

PËR MËSIMDHËNËSIN/EN

duk^agjini
shtëpia botuese publishing house

**Sejdi Bellanica, Arbëreshë Sahiti-Yvejsi, Gëzime Azemi-Salihi,
Jehona Kumnova-Dula, Liridonë Mehmeti, Naze Bellanica,
Vixhilent Kurti, Vjollca Pllana-Kastrati, Vjollca Veliu**

GJUHA SHQIPE

Për klasën e gjashtë të arsimit të mesëm të ulët

6

PËRMBAJTJA

Udhërrëfyes.....	8
Hyrje.....	10
Planifikimi vjetor.....	19
Plani dymujor: shtator—tetor.....	20
Plani dymujor: nëntor—dhjetor.....	24
Plani tremujor: janar—shkurt—mars.....	28
Plani tremujor: prill—maj—qershor.....	32
Mësimi 1: Shoqëria dikur dhe sot.....	36
Mësimi 2: Shoqëria dikur dhe sot.....	38
Mësimi 3: Shqipja standarde dhe dialektet.....	40
Mësimi 4: Shqipja standarde dhe dialektet.....	42
Mësimi 5: Shqipja standarde dhe dialektet.....	44
Mësimi 6: Shqipja standarde dhe dialektet.....	46
Mësimi 7: Fonetika: tingujt e të folurit.....	48
Mësimi 8: Tingujt e të folurit.....	50
Mësimi 9: Tingujt e të folurit.....	52
Mësimi 10: Tingujt e të folurit.....	54
Mësimi 11: Vajzat dhe djemtë.....	56
Mësimi 12: Vajzat dhe djemtë (ora e dytë).....	58
Mësimi 13: Vajzat dhe djemtë (ora e tretë).....	60
Mësimi 14: Vajzat dhe djemtë (ora e katërt).....	62
Mësimi 15: Rrokja.....	64
Mësimi 16: Rrokja.....	66
Mësimi 17: Rrokja.....	68
Mësimi 18: Lajmet.....	70
Mësimi 19: Elementet e lajmit.....	72
Mësimi 20: Përsëritje.....	74
Mësimi 21: Interneti.....	76
Mësimi 22: Rëndësia e internetit.....	78
Mësimi 23: Theksi (Ora I).....	80
Mësimi 24: Theksi (Ora II).....	82
Mësimi 25: Theksi i fjalisë (Ora I).....	84
Mësimi 26: Theksi i fjalisë (Ora II).....	86
Mësimi 27: Përmbledhja (Ora I).....	88
Mësimi 28: Përmbledhja (Ora II).....	90
Mësimi 29: Si të përmbledhim? (Ora III).....	92
Mësimi 30: Përmbledhja (Ora IV).....	94
Mësimi 31: Intonacioni.....	96
Mësimi 32: Intonacioni.....	98
Mësimi 33: Intonacioni.....	100
Mësimi 34: Fjala dhe kuptimet e saj.....	102
Mësimi 35: Fjala dhe kuptimet e saj.....	104
Mësimi 36: Fjala dhe kuptimet e saj.....	106

Mësimi 37: Fjala dhe kuptimet e saj	108
Mësimi 38: Si të shkruajmë mesazhe?	110
Mësimi 39: Si të shkruajmë mesazhe - ushtrime.....	112
Mësimi 40: Si të shkruajmë mesazhe - kërkesa.....	114
Mësimi 41: Si të shkruajmë mesazhe - njoftimet	116
Mësimi 42: Emri (Ora I).....	118
Mësimi 43: Emri (Ora II)	120
Mësimi 44: Emri (Ora III)	122
Mësimi 45: Emri (Ora IV).....	124
Mësimi 46: Emri (Ora V).....	126
Mësimi 47: Emri (Ora VI)	128
Mësimi 48: "Don Kishoti lufton me gjigantët"	130
Mësimi 49: "Don Kishoti lufton me gjigantët" (ora e dytë).....	132
Mësimi 50: Mbiemri	134
Mësimi 51: Mbiemri	136
Mësimi 52: Mbiemri	138
Mësimi 53: Mbiemri	140
Mësimi 54: Mbiemri	142
Mësimi 55: Don Kishoti lufton me gjigantët.....	144
Mësimi 56: Don Kishoti	146
Mësimi 57: Rrëfimi për Kilian Mbapenë.....	148
Mësimi 58: Rrëfime për Kilian Mbapenë - ushtrime.....	150
Mësimi 59: Përemri	152
Mësimi 60: Përemri vetor (ora II)	154
Mësimi 61: Përemri vetor dhe dëftor.....	156
Mësimi 62: Përemrat pronorë dhe pyetës	158
Mësimi 63: Përemri lidhor dhe përemri i pacaktuar.....	160
Mësimi 64: Përemri (ora VI)	162
Mësimi 65: Autobiografia (ora I).....	164
Mësimi 66: Autobiografia (ora II).....	166
Mësimi 67: Numrat.....	168
Mësimi 68: Numrat.....	170
Mësimi 69: Numrat.....	172
Mësimi 70: Ese	174
Mësimi 71: Si të shkruajmë nje ese?	176
Mësimi 72: Ese argumentuese.....	178
Mësimi 73: Ese treguese.....	180
Mësimi 74: Folja - kuptimi i përgjithshëm	182
Mësimi 75: Folja - Llojet e foljes.....	184
Mësimi 76: Folja - Kategoritë gramatikore të foljes.....	186
Mësimi 77: Folja - Zgjedhimet dhe format e foljes.....	188
Mësimi 78: Folja - Mënyra dëftore dhe mënyra lidhore.....	190
Mësimi 79: Mbaresat e foljes	192
Mësimi 80: Mënyrat e foljes - ushtrime.....	194
Mësimi 81: Mbaresat e foljeve - ushtrime.....	196

Mësimi 82: Përshkrimi dhe rrëfimi.....	198
Mësimi 83: Përshkrimi dhe rrëfimi.....	200
Mësimi 84: Përshkrimi dhe rrëfimi.....	202
Mësimi 85: Përshkrimi dhe rrëfimi.....	204
Mësimi 86: Përshkrimi dhe rrëfimi.....	206
Mësimi 87: Ndajfolja.....	208
Mësimi 88: Ndajfolja.....	210
Mësimi 89: Ndajfolja.....	212
Mësimi 90: Pjesëzat.....	214
Mësimi 91: Pjesëzat.....	216
Mësimi 92: Pjesëzat.....	218
Mësimi 93: Parafjala.....	220
Mësimi 94: Rasat e parafjalëve.....	222
Mësimi 95: Drejtshkrimi i parafjalëve.....	224
Mësimi 96: Përsëritje për parafjalët.....	226
Mësimi 97: Zhanret dhe kategoritë letrare: Poezi, prozë, tekst dramatik (ora I).....	228
Mësimi 98: "Peshkaqeni" Tajar Hatipi.....	230
Mësimi 99: "Në munç" Rejard Kipling.....	232
Mësimi 100: "Trimi i mirë me shokë shumë" Sylejman Pitarka.....	234
Mësimi 101: Zhanret dhe kategoritë letrare (ora II).....	236
Mësimi 102: Lidhëzat (ora I).....	238
Mësimi 103: Lidhëzat (ora II).....	240
Mësimi 104: Lidhëzat (ora III).....	242
Mësimi 105: Përbërësit e fjalës.....	244
Mësimi 106: Përbërësit e fjalës.....	246
Mësimi 107: Përbërësit e fjalës.....	248
Mësimi 108: Subjekti dhe tema.....	250
Mësimi 109: Subjekti dhe tema.....	252
Mësimi 110: Struktura e tekstit.....	254
Mësimi 111: Subjekti dhe tema.....	256
Mësimi 112: Struktura e tekstit - ushtrime.....	258
Mësimi 113: Kryefjala.....	260
Mësimi 114: Kryefjala - vendi i saj në fjali.....	262
Mësimi 115: Kryefjala - shprehja e saj me pjesë të ligjëratës.....	264
Mësimi 116: Kallëzuesori i kryefjalës.....	266
Mësimi 117: Kryefjala - ushtrime.....	268
Mësimi 118: Poezia (ora I).....	270
Mësimi 119: Poezia (ora II).....	272
Mësimi 120: Poezia (ora III).....	274
Mësimi 121: Poezia (ora IV).....	276
Mësimi 122: Kallëzuesi.....	278
Mësimi 123: Kallëzuesi (ora II).....	280
Mësimi 124: Kallëzuesi (ora e tretë).....	282
Mësimi 125: Shprehjet e figurshme dhe frazeologjike.....	284
Mësimi 126: Shprehjet e figurshme dhe frazeologjike.....	286

Mësimi 127: Shprehjet e figurshme dhe frazeologjike	288
Mësimi 128: Shprehjet e figurshme dhe frazeologjike	290
Mësimi 129: Kundrinori i drejtë	292
Mësimi 130: Kundrinori i drejtë	294
Mësimi 131: Kundrinori i zhdrejtë	296
Mësimi 132: Kundrinori i zhdrejtë	298
Mësimi 133: Lektyrë shkollore "Luli i vocërr" nga Migjeni (ora I).....	300
Mësimi 134: Lektyra "Luli i vocërr" (ora II)	302
Mësimi 135: Rrethanori i vendit, i kohës dhe i shkakut (ora I).....	304
Mësimi 136: Rrethanori i vendit, i kohës dhe i shkakut (ora II).....	306
Mësimi 137: Rrethanori i vendit, i kohës dhe i shkakut (ora III)	308
Mësimi 138: Përcaktori	310
Mësimi 139: Përcaktori	312
Mësimi 140: Fjalia	314
Mësimi 141: Fjalia - ushtrime.....	316
Mësimi 142: Fjalia e thjeshtë dhe llojet e saj	318
Mësimi 143: Fjalia e thjeshtë – ushtrime.....	320
Mësimi 144: Fjalia e përbërë.....	322
Mësimi 145: Fjalia e përbërë - ushtrime	324
Mësimi 146: Shenjat e pikësimit: Pika dhe pikëpyetja	326
Mësimi 147: Shenjat e pikësimit: Presja dhe pikëçuditja	328
Mësimi 148: Shenjat e pikësimit	330
Mësimi 149: Prmbledhje - Shenjat e pikësimit	332
Mësimi 150: Apostrofi.....	334
Mësimi 151: Apostrofi (ora II)	336
Mësimi 152: Ndjenjat	338
Mësimi 153: Ndjenjat	340
Mësimi 154: Ndjenjat	342
Mësimi 155: Ndjenjat	344
Mësimi 156: Ndjenjat	346
Mësimi 157: Përdorimi i shkronjës së madhe.....	348
Mësimi 158: Përdorimi i shkronjës së madhe.....	350
Mësimi 159: Përmbledhje.....	352
Mësimi 160: Drejtshrimi i shkronjës ë (ora I).....	354
Mësimi 161: Drejtshrimi i shkronjës ë (ora II).....	356

Të dashur mësimdhënës dhe mësimdhënëse,

Në duar keni librin tuaj, i hartuar për t'ju ardhur në ndihmë në zhvillimin e mësimet, mbështetur në metodologjitë më të përparuara të sotme.

Sistemi arsimor në Kosovë ka kaluar përmes vështirësive të panumërta dhe në shkolla janë përdorur metoda tradicionale të mësimdhënies. Sot kemi mundësinë që arsimit t'i pajisë nxënësit me kompetencat që u nevojiten, për të formësuar jetën e tyre dhe për të kontribuar në shoqëri. Për të gjetur mënyrën më të mirë dhe për ta realizuar këtë synim, shtëpia botuese "Dukagjini" në vazhdim të nismës për përfshirjen e metodologjive të mësimdhënies ndërvepruese në librat e mësimdhënësve, ka për qëllim t'ju ndihmojë të gjeni përgjigje për pyetjen themelore: *Çfarë metodologjie do të përdorni për të ndërtuar e krijuar dije, shkathtësi, qëndrime dhe vlera që do t'u nevojiten nxënësve të Kosovës për të formësuar të ardhmen e tyre?*

Integrimi në hapësirën arsimore të shekullit të 21-të kërkon, midis të tjerash, modernizimin e metodave ekzistuese të mësimdhënies dhe nxënies, futjen e veprimtarive bashkëkohore në mësim, që mundësojnë përgatitjen e një individi aktiv, të pavarur dhe të lirë, të pajisur me shprehje të menduarit kritik, krijues, komunikues, bashkëpunues dhe kurioz, i aftë për të përmbushur kërkesat e shoqërisë së sotme dhe të nesërme shqiptare.

Cilësia e re e të nxënësve dhe mësimdhënies përbën përparësi absolute për arsimin. Ju nuk jeni vetëm burime informacioni, por kërkohet të përdorni metoda dinamike të mësimdhënies, të quajtura edhe metoda mësimore ndërvepruese, të cilat përbëjnë elementet bazë të këtij modeli, për t'i motivuar nxënësit që të angazhohen më shumë në mësim.

Modeli i këtyre librave është i pranishëm për herë të parë në Kosovë i zbatuar në vitin 2022 dhe mësimet janë hartuar nga kolegët tuaj, me përkushtim dhe përgjegjësi maksimale.

UDHËRRËFYES

për konceptimin e mësimëve model

Faqja në të majtë

- Këto janë të dhëna identifikuese, të cilat orientojnë për mësimin.
- Mësimi synon që, përmes rezultateve të të nxënës, të kontribuojë në një ose disa prej kompetencave.
- Rezultatet specifike janë në koherencë me ato të fushës.
- Të gjitha mjetet dhe materialet, e çdo lloji, që shërbejnë për konkretizim në ndihmë të të nxënës.
- Parashikimi është faza e parë e orës mësimore që siguron përqendrimin dhe aktivizimin e nxënësve në mësim.

- Paraqitja e faqes së librit të nxënësit ndihmon mësimdhënësin/en gjatë përgatitjes.
- Rezultatet e të nxënës të temës janë në koherencë me ato të orës mësimore; tema është më e gjerë.
- Rezultatet specifike të të nxënës janë ato mbi të cilat ndërtohet mësimi.
- Janë zërthim i rezultateve të të nxënës sipas niveleve të arritjes. Përcaktohen me nxënës në klasë.
- Zakonisht, mësimi ka lidhje me lëndë dhe fusha të tjera, të cilat evidentojnë.

- Paraqitja e faqes së librit të nxënësit ndihmon mësimdhënësin gjatë përgatitjes.
- Vlerësimi formues në raport me rezultatet e të nxënës.
- Vetëreflektim dhe vetëvlerësim për orën mësimore në raport me arritjen e rezultateve të nxënësve.

- Paraqitja e faqes së librit të nxënësit ndihmon mësimdhënësin gjatë përgatitjes.
- Përpunimi i përmbytjes është faza e dytë e orës mësimore, ku bëhet përzgjedhja e materialit mësimor dhe organizimin metodologjik i tij.
- Përforsimi është faza e tretë e orës mësimore, ku bëhet integrimi i dijeve dhe i shprehjeve si dhe zbatimi i tyre.

Faqja në të djathtë

Përshkrim i rubrikave kryesore të orës së mësimi

Rezultatet e të nxënës të temës janë hartuar mbi bazën e koncepteve të përgjithshme, të cilat janë pika referuese në përzgjedhjen e përmbytjeve mësimore për lëndën dhe rezultateve të të nxënës për këtë temë. Në këtë rast, mund të merren nga tabela e krahasimit të planeve dhe programeve ekzistuese me Kurrikulën Bërthamë, por edhe mund të hartohen vetë, mund të jenë një, dy a më shumë rezultate. Një rezultat i të nxënës të lëndës mësimore mund të shërbejë për një apo më shumë njësi mësimore - kjo varet nga përshkrimi i rezultatit të të nxënës dhe nga elementet përbërëse të tij.

Kontributi në rezultatet për kompetencat kryesore të shkallës. Duke filluar nga klasa e tretë e më lart, nxënësit zotërojnë operacione mendore; të menduarit e tyre është konkret, me elemente të të menduarit abstrakt. Prandaj, mësimi me këta nxënës kalon në tri faza, dhe të menduarit e tyre sipas proceseve njohëse.

Zhvillimi i kompetencave, përkatësisht në rezultatet e tyre, bëhet përmes fushës kurrikulare, e cila kontribuon në arritjen e rezultateve të kompetencave. Të gjitha kompetencat kryesore të kurrikulës zërthehen në rezultate të të nxënësve. Ato janë pjesë e Kurrikulës Bërthamë dhe parashihen të përvetësohen nga nxënësit, me rastin e përfundimit të shkallës së kurrikulës.

Kontributi në rezultatet e fushës së kurrikulës. Shprehin kërkesat thelbësore të arritjes në fushën kurrikulare, drejt zotërimit të kompetencave kryesore në përfundim të shkallës. Ato përshkruajnë atë se çfarë duhet të dijë, të besojë, të vlerësojë dhe të jetë i aftë për të bërë nxënësi në fund të shkallës a nivelit dhe shprehin një varg domeneshe, duke përfshirë: njohuritë, shkathtësitë, qëndrimet dhe vlerat. Vendosen rezultatet e të nxënësve të fushës kurrikulare, vetëm ato që reflektohen në temën mësimore.

Rezultatet e të nxënësve. Rezultatet specifike të të nxënësve janë ato mbi të cilat ndërtohet ora e mësimi, të cilat përbëjnë detajimin e rezultateve të të nxënësve të temës që janë në koherencë me ato të fushës së kurrikulës.

Kriteret e vlerësimit/suksesit janë zërtim i rezultateve të të nxënësve sipas niveleve të arritjes dhe sigurojnë vlerësim të drejtë për shkallën e zotërimit. Përcaktohen me nxënësit në klasë.

Metodologjia dhe veprimtaritë me nxënës - fazat e zhvillimit të mësimi. Tashmë nxënësit, duke filluar nga klasa e tretë e lart, zotërojnë operacionet mendore, të cilat kanë karakter konkret, me elemente të të menduarit abstrakt. Me kalimin në klasat më të larta, marrin karakter mbizotërues, pasi të menduarit është formal. Mësimi me këta nxënës kalon në tri faza të të menduarit gjatë të nxënësve, sipas proceseve njohëse.

Çfarë simbolizon modeli me tri pamje të ndryshme të ciklit të jetës së bimës së grurit në tri fazat e mësimi?

Mbillet një farë. Pasi është bërë puna themelore e fillimit, mësimdhënësi vazhdon dhe fara e grurit lëshon rrënjë dhe bima rritet. Kalliri i grurit është pjekur dhe përmban fara për shumë bimë të tjera; po kështu, edhe mësimi mund të çojë në shumë veprimtari të tjera. Cikli i jetës së grurit, nga fara në tokë, në bimë, e prapë në farë, sugjeron, gjithashtu, ciklin e vazhdueshëm të shkollimit përmes mbështetjes në njohuritë ekzistuese, për të vazhduar më tej.



Parashikimi: Përgatitja për të nxënësve

Në fazën e parashikimit mbillet një farë në një truall pjellor. Mësimi duhet të mbështetet edhe në njohuritë ekzistuese të nxënësve, ashtu si fara merr ushqim nga trualli ku është mbjellë.

Kjo është faza e parë e strukturës për zhvillimin e të menduarit dhe të të nxënësve. Në këtë fazë kryhen veprimtari të ndryshme njohëse, nxënësi është i përfshirë gjallërisht në rikujtimin e asaj çka di rreth temës së mësimi, bën lidhjen e njohurive të reja me ato që dihen. Nxënësit ndërtojnë njohuritë, konceptet, kuptimin e ri mbi dukuritë e caktuara nga bazat e njohurive të mëparshme.



Ndërtimi i njohurive: Përpunimi i përmbajtjes

Mësimi vazhdon me fazën e ndërtimit të njohurive; fara e grurit lëshon rrënjë dhe bima rritet. Kjo është faza e dytë e strukturës për zhvillimin e të menduarit të nivelit të lartë gjatë të nxënësve dhe nxënësi është i përfshirë në procesin e përfundimit të kuptimit të njohurive. Gjithashtu, ruan interesin dhe ritmin e vendosur gjatë fazës së parashikimit.



Përfundimi: Konsolidimi i të nxënësve

Mësimi përfundon me fazën e përfundimit. Kalliri i grurit është pjekur dhe përmban fara për shumë bimë të tjera; po kështu, edhe mësimi mund të çojë në shumë veprimtari të tjera. Në këtë fazë, nxënësit konsolidojnë të nxënësve të ri dhe ristrukturojnë skemën e tyre për të përshtatur konceptet e reja dhe për t'i zbatuar ato.

HYRJE

Konceptimi dhe ndërtimi i librit për mësimdhënësin/en

GJUHË SHQIPE 6

Kurrikula Bërthamë për këtë nivel edukativ (klasat 6-9) u mundëson nxënës(e)ve t'i zhvillojnë aftësitë komunikative, përmes: përdorimit pragmatik dhe efikas të gjuhës, pasurimit të leksikut, zhvillimit të shkathtësive gjuhësore, të kuptuarit përmes dëgjimit, të folurit në funksion të dhënies dhe marrjes së informacionit, lexim-kuptimin, të shkruarit sipas modeleve të dhëna, dallimin e elementeve të veçanta letrare e joletrare, njohjen dhe zgjerimin e formave të sistemit gjuhësor (fonetikë, morfologji, sintaksë), zhvillimin e shkathtësive të të shprehurit nëpërmjet mjeteve të ndryshme audio-vizuale; përdorimin e TIK-ut, formimin e përgjithshëm gjuhësor, letrar, kulturor dhe jetësor.

Fusha Gjuhët dhe komunikimi në nivelin e dytë (klasa 6-9), bazuar në *Kornizën Kurrikulare*, përmban edhe lëndën gjuhë amtare (shqipe). Kjo fushë i përgatit nxënësit për komunikim efektiv, të qartë dhe përmbajtësor.

Nëpërmjet lëndëve të kësaj fushe, nxënësve u mundësohet t'i zhvillojnë dhe t'i kultivojnë shkathtësitë kryesore të gjuhës: të dëgjuarit, të folurit, të shkruarit dhe të lexuarit, me qëllim të zhvillimit të kompetencave të cilat i përdor në jetën e përditshme.

Qëllimi i kësaj fushe është avancimi i shkathtësive gjuhësore dhe të komunikimit në funksion të formësimit gjuhësor e të menduarit kritik e krijues, të lexuarit dhe të kuptuarit e zhanreve të ndryshme, të shkruarit funksional dhe komunikimit me shkrim dhe me gojë në situata të ndryshme jetësore.

Suksese!

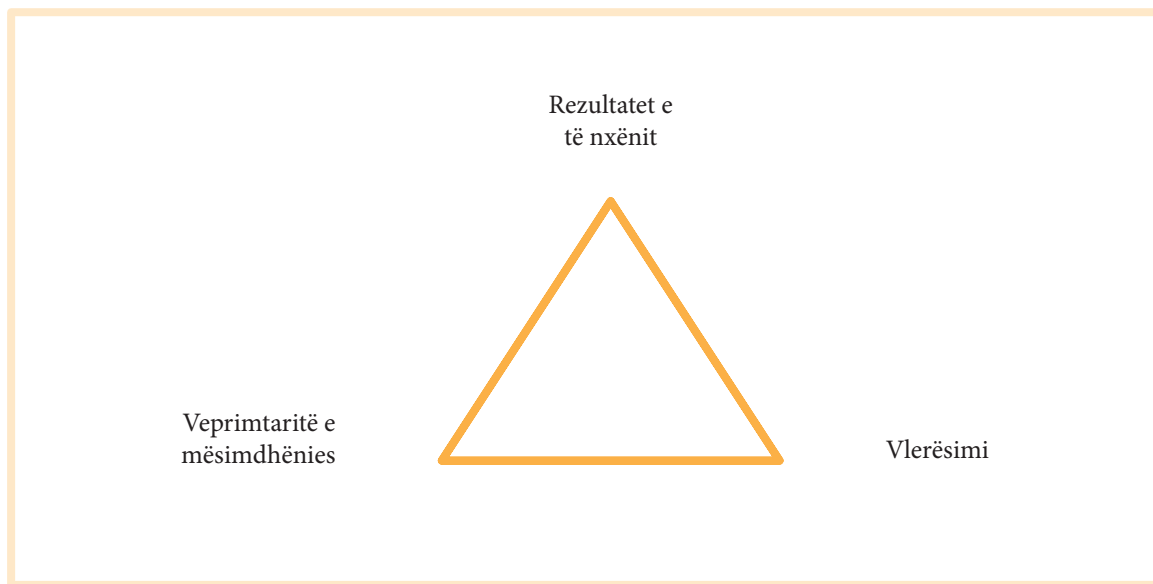
Udhëzime metodologjike

Procesi i mësimdhënies për fushën *Gjuhët dhe komunikimi* duhet të bazohet në nevojat dhe interesat e nxënësve, në funksion të zhvillimit të individualitetit dhe kreativitetit të tyre. Nxënësit duhet t'i arrijnë kompetencat e tyre nëpërmjet mësimit dhe qasjes së integruar. Arritja e suksesshme e tyre bëhet nëpërmjet rezultateve të fushës. Metodatat, format, mjetet, përmbajtjet mësimore si dhe strategjitë e teknikat e mësimdhënies dhe nxënies, janë çelës kryesor për arritjen e këtyre kompetencave. Për arritjen e rezultateve për tema të caktuara ndërkurrikulare; si: edukimi qytetar, edukimi për paqe, ndërvarësia, edukimi për media, arsimit për zhvillim të qëndrueshëm dhe diasporë, mësimdhënësi duhet të përzgjedhë metodën, formën dhe strategjinë e duhur. Në këtë nivel komunikimi efektiv arrihet nga nxënësit me metodën e bashkëbisedimit, por nuk duhet lënë anash as metodatat e tjera, gjithmonë duke pasur parasysh njohuritë paraprake, interesat dhe nevojat e nxënësve. Organizimi i mësimit duhet të jetë atraktiv dhe interesant në mënyrë që nxënësit të jenë në bashkëveprim gjatë gjithë kohës për të marrë njohuri të reja.

Metodologjia ndërvepruese në mësimdhënie dhe të nxënët

Libri që keni në duar, është hartuar për t'ju pajisur me metodologjinë ndërvepruese në ndërtimin e dijeve dhe formimin e shkathësive. Ai trajton temat mësimore në përputhje me "Kurrikulën Bërthamë të Arsimit të Mesëm të Ulët të Kosovës" (botim i rishikuar, 2016) si edhe të gjitha dokumentet dhe udhëzimet administrative në fuqi ku është mbështetur metodologjia me të gjitha elementet përbërëse, duke filluar me kontributin në kompetencat kryesore dhe rezultatet e të nxënët të fushës, rezultatet specifike të të nxënët të njësisë mësimore, mjetet e punës, ecuria metodologjike e orës së mësimit e deri te vlerësimi i nxënësve. Një nga risitë e këtij libri është se përmban edhe një rubrikë: *Reflektim për rrjedhën e orës mësimore*. Qëllimi i kësaj rubrike është që t'ju ndihmojë të mbani shënime për punën tuaj në klasë, arritjet, por edhe dështimet, dhe më pas të reflektoni kur të bëni përsëritje, të kontrolloni dijet dhe të bëni vlerësimin e nxënësve, por edhe kur të zhvilloni mësimin një vit apo disa vjet më pas.

Në aspektin metodologjik të hartimit të modeleve orientuese për çdo orë mësimi, është treguar kujdes i veçantë në harmonizimin e të gjitha veprimtarive. Marrëdhëniet midis rezultateve të të nxënët - procedurave të mësimdhënies dhe të nxënët - vlerësimit, përbëjnë atë që në metodologjinë e sotme quhet "trekëndësh magjik". Ky trekëndësh paraqet marrëdhëniet koherente midis rezultateve të të nxënët, veprimtaritë e mësimdhënies të të nxënët dhe vlerësimit. Këta tre komponentë janë në koherencë me njëri-tjetrin, me qëllim që nxënësit të inkurajohen për të mësuar, të jenë pjesëmarrës aktivë në ndërtimin e dijes dhe të shkathësive.



Burimi: *Metodologji e mësimdhënies*, (faqe 102), B. Musai, 2014. Botuar në Tiranë: CDE



Zgjeroni dhe thelloni dijet

Për më shumë lexoni në: Musai. B. (2014)

Metodologji e mësimdhënies. Tiranë: CDE, faqe 101-128.

Metodologjia e çdo teme zhvillohet në mënyrë pamore rreth mësimit të librit të nxënësit, e cila ju ndihmon ta shikoni atë pa pasur nevojën që ta keni pranë. Përdorimi i kësaj mënyre të paraqitjes metodologjike të mësimit ka dhënë rezultate mjaft të mira.

Metodologjia ndërvepruese ka si qëllim përfshirjen aktive të nxënësve në ndërtimin e dijes dhe formimin e shprehive. Zhvillimi i nxënësve që mendojnë në mënyrë kritike e që janë krijues është në qendër të metodave të mësimdhënies, të mënyrave të të nxënit e të çdo veprimtarie tjetër, me synim zhvillimin e shprehive të të menduarit të nivelit të lartë. Por, nga ana tjetër, jemi mbështetur edhe në parimet e psikologjisë së edukimit, kryesisht të zhvillimit njohës sipas moshave, me konsideratë të veçantë Zonën e Zhvillimit Proksimal të Vigotskit, e cila është zona midis nivelit aktual të zhvillimit të fëmijës, sipas përcaktimit të aftësive për



Zgjeroni dhe thelloni dijet

Për më shumë lexoni në: Woolfolk. A. (2011)

Psikologji edukimi. Tiranë: CDE, faqe 47-51.

zgjidhjen e pavarur të problemeve dhe nivelit të zhvillimit që fëmija është në gjendje të arrijë, përmes orientimit të të rriturve, apo në bashkëpunim me bashkëmoshatarët e tij më të aftë. Kjo është një hapësirë dinamike ku mësimdhënia mund të japë rezultate e ndodhet diku midis asaj që nxënësi di dhe asaj që nxënësi nuk është gati të mësojë. Zona e zhvillimit proksimal është hapësira e mësimit midis së mërzitshmes dhe së pamundurës. Në këtë hapësirë, mbështetja nga mësimdhënësi apo nga një bashkëmoshatar mund të bëjë që mësimi të japë rezultate.



Burimi: *Psikologji edukimi*, (faqe 47), A. Woolfolk, 2011. Botuar në Tiranë: CDE



Zgjeroni dhe thelloni dijet

Për më shumë lexoni në: Woolfolk. A. (2011) *Psikologji edukimi*. Tiranë: CDE, faqe 32-36.

Rezultatet e të nxënit të kompetencave kryesore të shkallës 3

Nr. Rezultatet e të nxënit për shkallën 3 dhe kompetencat kryesore	
I Kompetenca në komunikim dhe të shprehur - Komunikues efektiv	
1.	Lexon rrjedhshëm, me intonacion të duhur, një tekst të caktuar rrëfyes, përshkruar, shkencor a publicistik etj., dhe e komenton atë sipas kërkesës me gojë ose me shkrim.
2.	Dëgjon në mënyrë aktive pyetjet dhe komentet e bëra nga të tjerët për temën e prezantuar të fushës së caktuar, duke u paraqitur nëpërmjet pyetjeve, komenteve, sqarimeve dhe propozimeve.
3.	Veçon porosinë kryesore të lexuar ose të dëgjuar nga një burim, si libër, gazetë, revistë, internet, radio, TV etj., e komenton dhe e shfrytëzon atë si referencë gjatë hartimit të një punimi/detyre me shkrim.
4.	Shpreh mendimin/gjykimin për një temë të caktuar ose prezantim artistik, me anë të të folurit ose me shkrim si dhe në forma të tjera të komunikimit.
5.	Shkruan tekst deri në 500 fjalë, sipas detyrës së dhënë, si: letër, kërkesë, ese etj., duke i respektuar rregullat e organizimit/strukturimit të shkrimit dhe standardin gjuhësor.
6.	Shpjegon qartë dhe saktë, me gojë ose me shkrim, kuptimin e termave (fjalëve, koncepteve) të reja, duke e përdorur gjuhën dhe fjalorin e saktë adekuat.
7.	Përdor programet softuerike për komunikim në distancë në forma të caktuara të komunikimit, qoftë për nevoja të veta në jetën e përditshme apo si detyrë shkollore.

II Kompetenca e të menduarit - Mendimtar kreativ dhe kritik	
1.	Paraqet argumente për pajtueshmëri ose kundërshtim të një qëndrimi ose mendimi për një temë/problem të caktuar gjatë një debati ose të publikuar në medie.
3.	Harton planin e punës për realizimin e një krijimi/detyre duke i përcaktuar fazat kryesore sipas fushës mësimore (letrar, shkencor, artistik).
4.	Zgjidh një problem (aritmetik, gjeometrik, gjuhësor, shoqëror, shkencor etj.) të dhënë në formë tekstuale ose tekstuale e numerike, eksperimentale dhe e arsyeton përzgjedhjen e procedurave përkatëse.
5.	Përzgjedh dhe demonstroi ecuri/strategji të ndryshme për zgjidhjen e një problemi (matematikor, gjuhësor, shkencor, artistik a shoqëror), duke e dëshmuar arritjen e përfundimit, gjeqjesisht rezultatin e njëjtë.
6.	Interpreton rregullat e zhvillimit të një procesi natyror apo shoqëror, duke e ilustruar atë me shembuj konkretë, si: ilustrim, skicë ose me shkrim.
7.	Krahason ngjashmëritë dhe dallimet e fazave më të rëndësishme nëpër të cilat është zhvilluar një proces/dukuri shoqërore, natyrore ose artistike.
8.	Përdor krahasimin dhe kontrastin për t'i gjetur dallimet dhe ngjashmëritë kryesore midis dy e më shumë dukurive natyrore dhe shoqërore, krijimeve letrare apo artistike.

III Kompetenca e të mësuarit për të nxënë - Nxënës i suksesshëm	
1.	Kërkon dhe përzgjedh të dhëna nga burime të ndryshme (si: libra, revista, doracakë, fjalorë, enciklopedi ose internet), të cilat i shfrytëzojnë për realizimin e temës/ detyrës së dhënë dhe i klasifikon ato burime sipas rëndësisë që kanë për temën.
2.	Shfrytëzojnë të dhënat për të demonstruar të kuptuarit e koncepteve numerike, grafike, simboleve, formulave në shkencë natyrore dhe shoqërore, në matematikë ose arte duke i sqaruar në forma të ndryshme të të shprehurit.
3.	Zbaton në mënyrë të pavarur udhëzimet e dhëna në libër ose në një burim tjetër për të nxënë një temë, veprim, aktivitet ose detyrë që i kërkohet.
4.	Shfrytëzojnë dosjen personale për identifikimin e përparësive dhe mangësive në funksion të vetëvlerësimit të përparimit dhe të përmirësimit të suksesit në fushën e caktuar.
5.	Ndërlidh temën e dhënë, që është duke e mësuar, me njohuritë dhe përvojat paraprake që tashmë i ka, duke i paraqitur ato në forma të ndryshme të të shprehurit (kolona, tabela, grafikë) sipas një radhitjeje logjike.

IV Kompetenca për jetë, punë dhe mjedis - Kontribues produktiv	
1.	Përgatit planin për organizimin e një aktiviteti të caktuar në shkollë ose në komunitet dhe e realizon atë me sukses.
2.	Zhvillon një projekt individual ose në bashkëpunim me anëtarët e grupit, për kryerjen e një aktiviteti mjedisor apo shoqëror me rëndësi për shkollën ose për komunitetin.
3.	Diskuton në grup moshatarësh për rëndësinë që ka mbrojtja e mjedisit, për pasojat që sjell dëmtimi i mjedisit për jetën e njeriut dhe i propozon masat që duhen të ndërmerren për evitimin e tyre.
4.	Identifikon dhe vlerëson burimet e nevojshme (psh., pajisjet, materialet, burimet njerëzore, kohën etj.) për realizimin e një aktiviteti në shkollë ose në komunitet.
5.	Përdor programet kompjuterike për përgatitjen e materialeve të nevojshme (si: grafikë, ilustrime të nevojshme, dizajnim të ftesave, pamfleteve, njoftimeve apo publikimeve të tjera) për nevoja të klasës dhe të shkollës.

V Kompetenca personale - Individ i shëndoshë	
1.	Prezanton para nxënësve procesin e përgatitjes së një ushqimi a specialiteti shtëpiak sipas një recete për ushqim të shëndetshëm.
2.	Vlerëson përmbajtjen e vlerave pozitive dhe negative, të paktën të tri llojeve të ushqimeve, të cilat konsumohen në mjedisin e tij ose në rrethinë.
3.	Diskuton në grup moshatarësh, duke ofruar argumente, për rëndësinë që ka respektimi i regjimit ditë dhe i aktiviteteve fizike për shëndetin dhe për jetën e njeriut.
5.	Identifikon shenjat e rrezikut në prodhime apo objekte konkrete dhe ua shpjegon të tjerëve porosinë apo kërkesën e tyre vizuale.

6.	Vlerëson shkaqet e një situatë të mundshme të konfliktit midis moshatarëve ose midis anëtarëve të grupit dhe propozon alternativa për parandalimin e rrezikut dhe zgjidhjen më të mirë për ta, duke i ndarë përvijat dhe mendimet për kohezionin e grupit.
7.	Kërkon ndihmë/këshillë pa hezitim nga personat dhe shërbimet përkatëse për përkrahje a mbështetje në situata të supozuara si potencialisht të rrezikshme, në të cilat cenohet shëndeti fizik dhe mendor
8.	Shpjegon, gjatë një debati, prezantimi, me gojë ose me shkrim, pasojat e përdorimit të duhanit, alkoolit, drogës dhe substancave të tjera të dëmshme për shëndetin dhe mirëqenien e individit.
9.	Përshkruan ndryshimet fizike, psikike dhe emocionale të fazës së pubertetit duke paraqitur fakte për ndikimin e tyre në mënyrën (stilin) e jetesës.

VI Kompetenca qytetare - Qytetar i përgjegjshëm	
1.	Zbaton dhe respekton rregullat e mirësjelljes në klasë, në shkollë etj., dhe merr qëndrim aktiv ndaj personave që nuk i përfillin ato duke ua shpjeguar pasojat për veten dhe për grupin ku bëjnë pjesë.
2.	Shpreh mendimin për rregullat të cilat dëshiron që t'i ndryshojë në shkollë dhe jashtë saj dhe e arsyeton nevojën dhe përfitimet që sjell ndryshimi i tyre.
3.	Reagon ndaj sjelljeve të pahijshme në shkollë/ klasë dhe jashtë saj, të cilat ndikojnë në raportet ndërpersonale, analizojnë shkaqet e manifestimit të tyre dhe propozojnë mjete për përmirësimin e tyre.
4.	Shfaq mirëkuptim për personat të cilëve u është shkelur ndonjë e drejtë, duke ilustruar me shembuj nga jeta e përditshme, nga mediet, të dhënat historike, personazhet nga romanet që ka lexuar apo nga filmat që ka parë në mënyrë që të mos përsëriten më.
5.	Shpjegon, në formë të ndryshme të të shprehurit, domosdoshmërinë e respektimit dhe të zbatimit të rregullave dhe ligjeve për raportet e shëndosha në bashkësi të ndryshme shoqërore apo në grupe të interesit.
6.	Dëshmon vetëbesim të lartë në marrjen e vendimeve për veprimet që ndërmerr, pa i dëmtuar interesat e të tjerëve, të cilat kontribuojnë në rritjen e cilësisë së aktivitetit të grupit shoqëror apo të komunitetit.
7.	Identifikon paragjykimet që mund të ekzistojnë në shkollë dhe në rrethinë si dhe propozon veprime konkrete për luftimin e tyre.
8.	Merr pjesë në aktivitetet që e promovojnë tolerancën dhe diversitetin kulturor, etnik, fetar, gjinor etj., në shkollë apo në komunitet, në të cilat janë përfshirë moshatarët e të gjitha përkatësive të përmendura që jetojnë në atë mjedis dhe në bashkësinë e gjerë.

Temat dhe rezultatet e të nxënit

Nxënësit në klasën e gjashtë duhet t'i arrijnë rezultatet e të nxënit të lëndës (RNL) nga temat e përcaktuara në tabelën e mëposhtme. Temat kanë dalë nga konceptet dhe rezultatet e të nxënit të fushës (RNF) dhe, Gjyhet dhe komunikimi për shkallën e tretë të Kurrikulës (Shk3), të cilat mund t'i shihni në Kurrikulën Bërthamë për arsimin e mesëm të ulët.

Konceptet	Temat	Rezultatet e të nxënit të lëndës për temë (RNL)
Tekstet letrare dhe joletrare	Poezia Proza Biografia dhe autobiografia Njoftime, ftesa, falënderime, urime, pjesë humoristike, raporte, informata, kërkesë, përshtypje, shqetësime dhe dëshira, preferencat Ese Përshkrimi, rrëfimi Mediet (televizioni, radio), shoqëria, interneti	<ul style="list-style-type: none"> • Identifikon tipare të prozës dhe të poezisë; • Dallon elemente të teksteve të ndryshme letrare e joletrare si poezi, prozë, tekst dramatik; artikuj të gazetave apo revistave, tekstin biografik dhe autobiografik; • Lexon dhe krahason artikuj të ndryshëm që kanë të bëjnë me aktualitete nga shkenca, shëndetësia; barazia gjinore, të drejtat e njeriut; • Shkruan sipas modeleve të teksteve joletrare urime, informata, lutje, kërkesë etj.; • Shkruan ese të ndryshme letrare e joletrare; • Dallon përshkrimin dhe rrëfimin në një tekst të caktuar; • Komenton dhe shkruan për tekste apo emisione të ndryshme nga mediet; • Përshkruan jetën në Kosovë dhe në mërgatë; • Identifikon shkaktarët e rreziqeve nga natyra dhe njeriu;
Gjuha figurative dhe jofigurative	Shprehjet e figurshme dhe frazeologjike (kuptimi i parë dhe i figurshëm) Tropet: figurat kryesore letrare/ teksti letrar dhe joletrar	<ul style="list-style-type: none"> • Dallon kuptimin figurativ nga ai jofigurativ (kuptimin e parë dhe atë të figurshëm); • Dallon dhe përdor figurat kryesore stilistike në të folur dhe në të shkruar; • Identifikon tipare letrare dhe joletrare.
Kritika, teoria, historia	Zhanret dhe kategoritë letrare: poezi, prozë, tekst dramatik Subjekti, kompozicioni, tema, komentimi i teksteve Lexim-kuptimi	<ul style="list-style-type: none"> • Dallon zhanret kryesore letrare; • Kupton tiparet e subjektit, kompozicionit dhe temës; • Zhvillon strategjinë e lexim-kuptimit dhe komentimit të teksteve.
Sistemi gjuhësor	Gjuha standarde dhe dialektore Fonetikë/fonologji	<ul style="list-style-type: none"> • Dallon format e gjuhës standarde nga ato dialektore; • Dallon, tingujt, rrokjen, theksin, intonacionin; • Dallon zanoret dhe bashkëtingëlloret sipas shqiptimit; • Përcakton theksin e fjalës në fjali.

	<p>Leksikologji</p> <p>Sintaksë Rrethanori Morfologji Emri, kategoritë e tij gramatikore</p> <p>Mbiemri dhe kategoritë e tij</p> <p>Përemrat</p> <p>Numërorët</p> <p>Folja, kategoritë e saj gramatikore</p> <p>Ndajfoljet dhe llojet saj</p> <p>Parafjala Lidhëzat</p> <p>Fjalëformimi</p>	<ul style="list-style-type: none"> • Pasuron fjalorin dhe një kuptimin e fjalës; • Dallon dhe përdor fjalë me kuptimin e parë dhe kuptimin e figurshëm; • Dallon dhe përdor fjalët me shumë kuptime; • Dallon kryefjalën, kallëzuesorin e kryefjalës, kundrinorin e drejtë dhe të zhdrejtë; • Dallon rrethanorin e vendit, të kohës, të shkakut si dhe përcaktorin e ndajshimit; • Dallon emrin dhe kategoritë e tij (gjininë, numrin, rasën, lakimin); • Dallon emrat e përgjithshëm dhe të përveçëm; • Dallon dhe i përdor drejt parafjalët sipas rasave; • Dallon mbiemrin dhe kategoritë e tij gramatikore (gjininë, numrin, rasën, lakimin, shkallën). • Dallon dhe përdor drejt përemrat: vetorë, vetvetorë, dëftorë, pronorë, pyetës, lidhorë dhe të pacaktuar. • Dallon numërorët themelorë dhe numërorët rreshtorë. • Dallon kuptimet gramatikore të vetës, numrit, mënyrës, kohës dhe të diatezës; • Dallon foljen, kohët e thjeshta dhe të përbëra të saj; • Dallon zgjedhimin e foljes; • Dallon dhe kupton foljen, mënyrat veprorë dhe joveprorë të saj; • Dallon fjalitë foljore dhe jofoljore; • Dallon llojet e ndajfoljes, si ndajfolje mënyre, sasie, kohe, vendi dhe i përdor ato drejt në të folur e të shkruar. • I përdor drejt parafjalët: me, për, në, nga, te, gjer, prej, ndaj, pranë, larg dhe i dallon nga ndajfoljet. • Dallon lidhëzat bashkërenditëse dhe nënrenditëse. • Dallon fjalinë e thjeshtë dhe të përbërë;
	Drejtshkrimi	<ul style="list-style-type: none"> • Dallon llojet kryesore të fjalive (dëftore, pyetëse, nxitëse, dëshirore, thirrmore), format e tyre (pohore, mohore); • Dallon fjalitë e pavarura, kryesore dhe të varura; • Dallon përbërësit e fjalës: rrënjën, temën, parashtesat, prapashtesat, mbaresat; • Dallon fjalët e prejardhura, të përbëra dhe të përngjitura; • Në të shkruar përdor drejt shenjat e pikësimi, pikën, presjen dhe pikëçuditjen; • Përdor drejt shkronjën e madhe dhe të vogël; • Shkruan drejt apostrofin në fjalë.

Planifikimi vjetor i temave mësimore për fushën e kurrikulës: Gjuhët dhe komunikimi, Klasa VI

Lënda	TEMAT MËSIMORE TË SHPËRNDARA GJATË MUAJVE				Kontributi në rezultatet e të nxënërit për kompetencat kryesore të shkallës
	Gjysmëvjetori I		Gjysmëvjetori II		
	Shtator—tetor	Nëntor—dhjetor	Janar—shkurt—mars	Prill—maj—qershor	
GJUHË SHQIPE	Shoqëria dikur dhe sot Gjuha standarde dhe dialektore Projekt Fonetikë/ fonologji Zhanret dhe kategoritë letrare: poezi, prozë, tekst dramatik Fonetikë/ fonologji Mediet (televizioni, radio), shoqëria, interneti Ese Leksikologji	Përshkrimi, rrëfimi Projekt Emri, kategoritë e tij gramatikore Mbiemri dhe kategoritë e tij Njoftime, ftesa, falënderime, urime, pjesë humoristike, raporte, informata, kërkesë Përemrat Numërorët Biografia dhe autobiografia Folja, kategoritë e saj gramatikore Ndajfoljet dhe llojet saj	Morfologji Projekt Ese Lidhëzat Përshkrimi, rrëfimi Fjalëformim Sintaksë Zhanret dhe kategoritë letrare: poezi, prozë, tekst dramatik	Sintaksë Projekt Subjekti, kompozicioni, tema, komentimi i teksteve Shprehjet e figurshme dhe frazeologjike (kuptimi i parë dhe i figurshëm) Drejtshkrim Ese Njoftime, ftesa, falënderime, urime, pjesë humoristike, raporte, informata, kërkesë, përshtypje, shqetësime dhe dëshira, preferencat	I. Komunikues efektiv: 1, 2, 3, 4, 5, 6, 7 II. Mendimtar kreativ: 1, 3, 4, 5, 6, 7, 8 III. Nxënës i suksesshëm: 1, 2, 3, 4, 5, 6, 7, 8 IV. Kontribues produktiv: 1, 2, 3, 4, 5 V. Individ i shëndoshë: 1, 2, 3, 5, 6, 7, 8, 9 VI. Qytetar i ndërgjegjshëm: 1, 2, 3, 4, 5, 6, 7, 8
	Gjithsej 42 orë	Gjithsej 47 orë	Gjithsej 43 orë	Gjithsej 53 orë	185

PLANI DYMUJOR: SHTATOR—TETOR

Lënda mësimore: Gjuhë shqipe

Fusha e kurrikulës: Gjuhët dhe komunikimi

Klasa: VI

Temat mësimore: Shoqëria dikur dhe sot; Gjuha standarde dhe dialektore; Projekt; Fonetikë/ fonologji; Zhanret dhe kategoritë letrare: poezi, prozë, tekst dramatik; Fonetikë/ fonologji; Mediet (televizioni, radio), shoqëria, internet; Ese; Leksikologji.

Nr.	Rezultatet e të nxënit për kompetencat kryesore të shkallës që synohen të arrihen përmes shtjellimit të temës/ve:
I Kompetenca në komunikim dhe të shprehur - Komunikues efektiv	
1.	Lexon rrjedhshëm, me intonacion të duhur, një tekst të caktuar rrëfyes, përshkrues, shkencor a publicistik etj., dhe e komenton atë sipas kërkesës me gojë ose me shkrim.
2.	Dëgjon në mënyrë aktive pyetjet dhe komentet e bëra nga të tjerët për temën e prezantuar të fushës së caktuar, duke u paraqitur nëpërmjet pyetjeve, komenteve, sqarimeve dhe propozimeve.
3.	Veçon porosinë kryesore të lexuar ose të dëgjuar nga një burim, si libër, gazetë, revistë, internet, radio, TV etj., e komenton dhe e shfrytëzon atë si referencë gjatë hartimit të një punimi/ detyre me shkrim.
4.	Shpreh mendimin/ gjykimin për një temë të caktuar ose prezantim artistik, me anë të të folurit ose me shkrim si dhe në forma të tjera të komunikimit.
5.	Shkruan tekst deri në 500 fjalë, sipas detyrës së dhënë, si: letër, kërkesë, ese etj., duke i respektuar rregullat e organizimit/ strukturimit të shkrimit dhe standardin gjuhësor.
6.	Shpjegon qartë dhe saktë, me gojë ose me shkrim, kuptimin e termave (fjalëve, koncepteve) të reja, duke e përdorur gjuhën dhe fjalorin e saktë adekuat.
7.	Përdor programet softuerike për komunikim në distancë në forma të caktuara të komunikimit, qoftë për nevoja të veta në jetën e përditshme apo si detyrë shkollore.

II Kompetenca e të menduarit - Mendimtar kreativ dhe kritik	
1.	Paraqet argumente për pajtueshmëri ose kundërshtim të një qëndrimi ose mendimi për një temë/ problem të caktuar gjatë një debati ose të publikuar në medie.
3.	Harton planin e punës për realizimin e një krijimi/ detyre duke i përcaktuar fazat kryesore sipas fushës mësimore (letrar, shkencor, artistik).
4.	Zgjidh një problem (aritmetik, gjeometrik, gjuhësor, shoqëror, shkencor etj.) të dhënë në formë tekstuale ose tekstuale e numerike, eksperimentale dhe e arsytet për zgjedhjen e procedurave përkatëse.
5.	Përzgjedh dhe demonstroi ecuri/ strategji të ndryshme për zgjidhjen e një problemi (matematikor, gjuhësor, shkencor, artistik a shoqëror), duke e dëshmuar arritjen e përfundimit, gjegjësisht rezultatin e njëjtë.
6.	Interpreton rregullat e zhvillimit të një procesi natyror apo shoqëror, duke e ilustruar atë me shembuj konkretë, si: ilustrim, skicë ose me shkrim.
7.	Krahason ngjashmëritë dhe dallimet e fazave më të rëndësishme nëpër të cilat është zhvilluar një proces/ dukuri shoqërore, natyrore ose artistike.
8.	Përdor krahasimin dhe kontrastin për t'i gjetur dallimet dhe ngjashmëritë kryesore midis dy e më shumë dukurive natyrore dhe shoqërore, krijimeve letrare apo artistike.

III Kompetenca e të mësuarit për të nxënë - Nxënës i suksesshëm	
1.	Kërkon dhe përzgjedh të dhëna nga burime të ndryshme (si: libra, revista, doracakë, fjalorë, enciklopedi ose internet), të cilat i shfrytëzon për realizimin e temës/ detyrës së dhënë dhe i klasifikon ato burime sipas rëndësisë që kanë për temën.
2.	Shfrytëzon të dhënat për të demonstruar të kuptuarit e koncepteve numerike, grafike, simboleve, formulave në shkencë natyrore dhe shoqërore, në matematikë ose arte duke i sqaruar në forma të ndryshme të të shprehurit.
3.	Zbaton në mënyrë të pavarur udhëzimet e dhëna në libër ose në një burim tjetër për të nxënë një temë, veprim, aktivitet ose detyrë që i kërkohet.
4.	Shfrytëzon dosjen personale për identifikimin e përparësive dhe mangësive në funksion të vetëvlerësimit të përparimit dhe të përmirësimit të suksesit në fushën e caktuar.
5.	Ndërlidh temën e dhënë, që është duke e mësuar, me njohuritë dhe përvojat paraprake që tashmë i ka, duke i paraqitur ato në forma të ndryshme të të shprehurit (kolona, tabela, grafikë) sipas një radhitjeje logjike.
6.	Përdor programet softuerike adekuate për zgjidhjen e problemeve dhe kryerjen e detyrave/ punimeve shkollore dhe joshkollore në fusha të ndryshme të dijës.
7.	I parashtron pyetje vetes (pse?, çka?, si?, kur?) dhe i organizon mendimet e veta në formë të shkruar për temën apo problemin e dhënë dhe e vlerëson përparimin e vet, derisa ta gjejë zgjidhjen e duhur për problemin e caktuar.
8.	Menaxhon emocionet dhe ndjenjat, kohën, shfrytëzimin e materialeve, mjetet që ka gjatë kryerjes së një detyre/ aktiviteti, veprë arti (në klasë/ shkollë apo gjetiu).

IV Kompetenca për jetë, punë dhe mjedis - Kontribues produktiv	
1.	Përgatit planin për organizimin e një aktiviteti të caktuar në shkollë ose në komunitet dhe e realizon atë me sukses.
2.	Zhvillon një projekt individual ose në bashkëpunim me anëtarët e grupit, për kryerjen e një aktiviteti mjedisor apo shoqëror me rëndësi për shkollën ose për komunitetin.
3.	Diskuton në grup moshatarësh për rëndësinë që ka mbrojtja e mjedisit, për pasojat që sjell dëmtimi i mjedisit për jetën e njeriut dhe i propozon masat që duhen të ndërmerren për evitimin e tyre.
4.	Identifikon dhe vlerëson burimet e nevojshme (psh., pajisjet, materialet, burimet njerëzore, kohën etj.) për realizimin e një aktiviteti në shkollë ose në komunitet.
5.	Përdor programet kompjuterike për përgatitjen e materialeve të nevojshme (si: grafikë, ilustrime të nevojshme, dizajnim të ftesave, pamfleteve, njoftimeve apo publikimeve të tjera) për nevoja të klasës dhe të shkollës.

V Kompetenca personale - Individ i shëndoshë	
1.	Prezanton para nxënësve procesin e përgatitjes së një ushqimi a specialiteti shtëpiak sipas një recete për ushqim të shëndetshëm.
2.	Vlerëson përmbajtjen e vlerave pozitive dhe negative, të paktën të tri llojeve të ushqimeve, të cilat konsumohen në mjedisin e tij ose në rrethinë.
3.	Diskuton në grup moshatarësh, duke ofruar argumente, për rëndësinë që ka respektimi i regjimit ditor dhe i aktiviteteve fizike për shëndetin dhe për jetën e njeriut.
5.	Identifikon shenjat e rrezikut në prodhime apo objekte konkrete dhe ua shpjegon të tjerëve porosinë apo kërkesën e tyre vizuale.
6.	Vlerëson shkaqet e një situatë të mundshme të konfliktit midis moshatarëve ose midis anëtarëve të grupit dhe propozon alternativa për parandalimin e rrezikut dhe zgjidhjen më të mirë për ta, duke i ndarë përvojat dhe mendimet për kohezionin e grupit.

7.	Kërkon ndihmë/këshillë pa hezitim nga personat dhe shërbimet përkatëse për përkrahje a mbështetje në situata të supozuara si potencialisht të rrezikshme, në të cilat cenohet shëndeti fizik dhe mendor.
8.	Shpjegon, gjatë një debati, prezantimi, me gojë ose me shkrim, pasojat e përdorimit të duhanit, alkoolit, drogës dhe substancave të tjera të dëmshme për shëndetin dhe mirëqenien e individit.
9.	Përshkruan ndryshimet fizike, psikike dhe emocionale të fazës së pubertetit duke paraqitur fakte për ndikimin e tyre në mënyrën (stilin) e jetesës.

VI Kompetenca qytetare - Qytetar i përgjegjshëm	
1.	Zbaton dhe respekton rregullat e mirësjelljes në klasë, në shkollë etj., dhe merr qëndrim aktiv ndaj personave që nuk i përfillin ato duke ua shpjeguar pasojat për veten dhe për grupin ku bëjnë pjesë.
2.	Shpreh mendimin për rregullat të cilat dëshiron që t'i ndryshojë në shkollë dhe jashtë saj dhe e arsyeton nevojën dhe përfitimet që sjell ndryshimi i tyre.
3.	Reagon ndaj sjelljeve të pahijshme në shkollë/ klasë dhe jashtë saj, të cilat ndikojnë në raportet ndërpersonale, analizon shkaqet e manifestimit të tyre dhe propozon mjete për përmirësimin e tyre.
4.	Shfaq mirëkuptim për personat të cilëve u është shkelur ndonjë e drejtë, duke ilustruar me shembuj nga jeta e përditshme, nga mediet, të dhënat historike, personazhet nga romanet që ka lexuar apo nga filmat që ka parë në mënyrë që të mos përsëriten më.
5.	Shpjegon, në forma të ndryshme të të shprehurit, domosdoshmërinë e respektimit dhe të zbatimit të rregullave dhe ligjeve për raportet e shëndosha në bashkësi të ndryshme shoqërore apo në grupe të interesit.
6.	Dëshmon vetëbesim të lartë në marrjen e vendimeve për veprimet që ndërmerr, pa i dëmtuar interesat e të tjerëve, të cilat kontribuojnë në rritjen e cilësisë së aktivitetit të grupit shoqëror apo të komunitetit.
7.	Identifikon paragjykimet që mund të ekzistojnë në shkollë dhe në rrethinë si dhe propozon veprime konkrete për luftimin e tyre.
8.	Merr pjesë në aktivitetet që e promovojnë tolerancën dhe diversitetin kulturor, etnik, fetar, gjinor etj., në shkollë apo në komunitet, në të cilat janë përfshirë moshatarët e të gjitha përkatësive të përmendura që jetojnë në atë mjedis dhe në bashkësinë e gjerë.

Temat mësimore	Rezultatet e të nxënit për tema mësimore	Njësitë mësimore	Koha mësimore (orë mësimore)	Metodologjia e mësimdhënies	Metodologjia e Vlerësimit	Ndërlidhja me lëndë të tjera mësimore dhe me çështjet ndërkurrikulare	Burimet
Subjekti, kompozicioni, tema, komentimi i teksteve	- Dallon shoqërinë dikur dhe sot - Dallon format e gjuhës standardë nga ato dialektore - Kupton kriteret e të bërit projekt - Dallon tingujt, rrokjen, theksin, intonacionin	1. Shoqëria dikur dhe sot fq. 8 dhe 9 2. Shqipja standardë dhe dialektet 3. Projekt "Dialektet e gjuhës shqipe" (ora e parë)	2 orë 4 orë 1 orë	- Zhvillimi i fjalorit - Diskutimi i ideve - Të nxënit bashkëpunues - Nxiija e diskutimit të lexuarit ndërveprues	Vlerësimi me gojë (diskutime, debate, prezantime). Vlerësimi me Vetëvlerësimi	Gjuha angleze, Historia, Gjeografia, Ed. qytetare	Gjuha shqipe 6 Gjuha shqipe – fletore pune 6 Revista
Gjuha standarde dhe dialektore	- Dallon zhanret kryesore letrare - Dallon tingujt, rrokjen, theksin, intonacionin	4. Tingujt e të folurit (ora e parë) 5. Vajzat dhe djemtë	4 orë 4 orë	- Nxiija për të përsosur të shkruarit	Vlerësimi me shkrim, i cili realizohet	Edukimi për ndër-marrësi	Revista Lektyra shkollore
Projekt	- Komenton dhe shkruan për tekste apo emisione të ndryshme nga mediet; - Përkrahet jetën në Kosovë dhe në mërgatë;	6. Rrokja 7. Projekt (ora e dytë)	3 orë 1 orë	- Paraqitja grafike e informacionit - Ndërtimi i shprehjeve studimore	përmes teknikave të ndryshme (testeve, kuizeve, eseve, raportet e punës).	Edukimi mjedisor Barazia gjinore	Lektyra shkollore Interneti
Fonetikë/ fonologji	- Identifikon shaktarët e rreziqeve nga natyra dhe njeriu - Dallon tingujt, rrokjen, theksin, intonacionin	8. Lajmet 9. Theksi 10. Ese 11. Përmbledhja 12. Ese (korrigjimi)	5 orë 4 orë 1 orë 4 orë		(testeve, kuizeve, eseve, raportet e punës). Vlerësimi për ecurinë dhe produktin e punës me projekte.	Edukimi për zhvillim të qëndrueshëm Shkathësitë e komunikimit	
Zhanret dhe kategoritë letrare:	- Dallon përshkrimin dhe rrëfimin në një tekst të caktuar - Dallon, tingujt, rrokjen, theksin, intonacionin	13. Intonacioni 14. Fjala dhe kuptimet e saj 15. Vlerësim 16. Projekt (ora e tretë)	3 orë 4 orë 1 orë 1 orë		me projekte. Vlerësimi i portfolios. Vlerësimi i detyrave të shtëpisë.	Edukimi shëndetësor Edukimi për karrierë	
poezi, tekst dramatik	- Pasuron fjalorin dhe njeh kuptimin e fjalës; - Dallon dhe përdor fjalë me kuptimin e parë dhe kuptimin e figurshëm; - Dallon dhe përdor fjalët me shumë kuptime						
Fonetikë/ fonologji	- Përfundon projektin sipas kriterëve						
Ese							
Përshkrimi, rrëfimi							
Ese							
Fonetikë/ fonologji							
Leksikologji							
Vlerësim							
Projekt			43 orë				

PLANI DYMUJOR: NËNTOR—DHJETOR

Lënda mësimore: Gjuhë shqipe

Fusha e kurrikulës: Gjuhët dhe komunikimi

Klasa: VI

Temat mësimore: Përshkrimi, rrëfimi; Projekt; Emri, kategoritë e tij gramatikore; Mbiemri dhe kategoritë e tij; Njoftime, ftesa, falënderime, urime, pjesë humoristike, raporte, informata, kërkesë; Përemrat; Numërorët; Biografia dhe autobiografia; Folja, kuptimet gramatikore të saj; Ndajfoljet dhe llojet e saj.

Nr.	Rezultatet e të nxënit për kompetencat kryesore të shkallës që synohen të arrihen përmes shtjellimit të temës/ve:
I Kompetenca në komunikim dhe të shprehur - Komunikues efektiv	
1.	Lexon rrjedhshëm, me intonacion të duhur, një tekst të caktuar rrëfyes, përshkrues, shkencor a publicistik etj., dhe e komenton atë sipas kërkesës me gojë ose me shkrim.
2.	Dëgjon në mënyrë aktive pyetjet dhe komentet e bëra nga të tjerët për temën e prezantuar të fushës së caktuar, duke u paraqitur nëpërmjet pyetjeve, komenteve, sqarimeve dhe propozimeve.
3.	Veçon porosinë kryesore të lexuar ose të dëgjuar nga një burim, si libër, gazetë, revistë, internet, radio, TV etj., e komenton dhe e shfrytëzon atë si referencë gjatë hartimit të një punimi/detyre me shkrim.
4.	Shpreh mendimin/gjykimin për një temë të caktuar ose prezantim artistik, me anë të të folurit ose me shkrim si dhe në forma të tjera të komunikimit.
5.	Shkruan tekst deri në 500 fjalë, sipas detyrës së dhënë, si: letër, kërkesë, ese etj., duke i respektuar rregullat e organizimit/strukturimit të shkrimit dhe standardin gjuhësor.
6.	Shpjegon qartë dhe saktë, me gojë ose me shkrim, kuptimin e termave (fjalëve, koncepteve) të reja, duke e përdorur gjuhën dhe fjalorin e saktë adekuat.
7.	Përdor programet softuerike për komunikim në distancë në forma të caktuara të komunikimit, qoftë për nevoja të veta në jetën e përditshme apo si detyrë shkollore.

II Kompetenca e të menduarit - Mendimtar kreativ dhe kritik	
1.	Paraqet argumente për pajtueshmëri ose kundërshtim të një qëndrimi ose mendimi për një temë/problem të caktuar gjatë një debati ose të publikuar në medie.
3.	Harton planin e punës për realizimin e një krijimi/detyre duke i përcaktuar fazat kryesore sipas fushës mësimore (letrar, shkencor, artistik).
4.	Zgjidh një problem (aritmetik, gjeometrik, gjuhësor, shoqëror, shkencor etj.) të dhënë në formë tekstuale ose tekstuale e numerike, eksperimentale dhe e arsytet për zgjedhjen e procedurave përkatëse.
5.	Përzgjedh dhe demonstroi ecuri/strategji të ndryshme për zgjidhjen e një problemi (matematikor, gjuhësor, shkencor, artistik a shoqëror), duke e dëshmuar arritjen e përfundimit, gjegjësisht rezultatin e njëjtë.
6.	Interpreton rregullat e zhvillimit të një procesi natyror apo shoqëror, duke e ilustruar atë me shembuj konkretë, si: ilustrim, skicë ose me shkrim.
7.	Krahason ngjashmëritë dhe dallimet e fazave më të rëndësishme nëpër të cilat është zhvilluar një proces/dukuri shoqërore, natyrore ose artistike.
8.	Përdor krahasimin dhe kontrastin për t'i gjetur dallimet dhe ngjashmëritë kryesore midis dy e më shumë dukurive natyrore dhe shoqërore, krijimeve letrare apo artistike.

III Kompetenca e të mësuarit për të nxënë - Nxënës i suksesshëm	
1.	Kërkon dhe përzgjedh të dhëna nga burime të ndryshme (si: libra, revista, doracakë, fjalorë, enciklopedi ose internet), të cilat i shfrytëzon për realizimin e temës/detyrës së dhënë dhe i klasifikon ato burime sipas rëndësisë që kanë për temën.
2.	Shfrytëzon të dhënat për të demonstruar të kuptuarit e koncepteve numerike, grafike, simboleve, formulave në shkencë natyrore dhe shoqërore, në matematikë ose arte duke i sqaruar në forma të ndryshme të të shprehurit.
3.	Zbaton në mënyrë të pavarur udhëzimet e dhëna në libër ose në një burim tjetër për të nxënë një temë, veprim, aktivitet ose detyrë që i kërkohet.
4.	Shfrytëzon dosjen personale për identifikimin e përparësive dhe mangësive në funksion të vetëvlerësimit të përparimit dhe të përmirësimit të suksesit në fushën e caktuar.
5.	Ndërlidh temën e dhënë, që është duke e mësuar, me njohuritë dhe përvojat paraprake që tashmë i ka, duke i paraqitur ato në forma të ndryshme të të shprehurit (kolona, tabela, grafikë) sipas një radhitjeje logjike.
6.	Përdor programet softuerike adekuate për zgjidhjen e problemeve dhe kryerjen e detyrave/punimeve shkollore dhe joshkollore në fusha të ndryshme të dijës.
7.	I parashtron pyetje vetes (pse?, çka?, si?, kur?) dhe i organizon mendimet e veta në formë të shkruar për temën apo problemin e dhënë dhe e vlerëson përparimin e vet, derisa ta gjejë zgjidhjen e duhur për problemin e caktuar.
8.	Menaxhon emocionet dhe ndjenjat, kohën, shfrytëzimin e materialeve, mjetet që ka gjatë kryerjes së një detyre/aktiviteti, veprë arti (në klasë/shkollë apo gjetiu).

IV Kompetenca për jetë, punë dhe mjedis - Kontribues produktiv	
1.	Përgatit planin për organizimin e një aktiviteti të caktuar në shkollë ose në komunitet dhe e realizon atë me sukses.
2.	Zhvillon një projekt individual ose në bashkëpunim me anëtarët e grupit, për kryerjen e një aktiviteti mjedisor apo shoqëror me rëndësi për shkollën ose për komunitetin.
3.	Diskuton në grup moshatarësh për rëndësinë që ka mbrojtja e mjedisit, për pasojat që sjell dëmtimi i mjedisit për jetën e njeriut dhe i propozon masat që duhen të ndërmerren për evitimin e tyre.
4.	Identifikon dhe vlerëson burimet e nevojshme (psh., pajisjet, materialet, burimet njerëzore, kohën etj.) për realizimin e një aktiviteti në shkollë ose në komunitet.
5.	Përdor programet kompjuterike për përgatitjen e materialeve të nevojshme (si: grafikë, ilustrime të nevojshme, dizajnim të ftesave, pamfleteve, njoftimeve apo publikimeve të tjera) për nevoja të klasës dhe të shkollës.

V Kompetenca personale - Individ i shëndoshë	
1.	Prezanton para nxënësve procesin e përgatitjes së një ushqimi a specialiteti shtëpiak sipas një recete për ushqim të shëndetshëm.
2.	Vlerëson përmbajtjen e vlerave pozitive dhe negative, të paktën të tri llojeve të ushqimeve, të cilat konsumohen në mjedisin e tij ose në rrethinë.
3.	Diskuton në grup moshatarësh, duke ofruar argumente, për rëndësinë që ka respektimi i regjimit ditor dhe i aktiviteteve fizike për shëndetin dhe për jetën e njeriut.
5.	Identifikon shenjat e rrezikut në prodhime apo objekte konkrete dhe ua shpjegon të tjerëve porosinë apo kërkesën e tyre vizuale.

6.	Vlerëson shkaqet e një situatë të mundshme të konfliktit midis moshatarëve ose midis anëtarëve të grupit dhe propozon alternativa për parandalimin e rrezikut dhe zgjidhjen më të mirë për ta, duke i ndarë përvijat dhe mendimet për kohezionin e grupit.
7.	Kërkon ndihmë/këshillë pa hezitim nga personat dhe shërbimet përkatëse për përkrahje a mbështetje në situata të supozuara si potencialisht të rrezikshme, në të cilat cenohet shëndeti fizik dhe mendor.
8.	Shpjegon, gjatë një debati, prezantimi, me gojë ose me shkrim, pasojat e përdorimit të duhanit, alkoolit, drogës dhe substancave të tjera të dëmshme për shëndetin dhe mirëqenien e individit.
9.	Përshkruan ndryshimet fizike, psikike dhe emocionale të fazës së pubertetit duke paraqitur fakte për ndikimin e tyre në mënyrën (stilin) e jetesës.

VI Kompetenca qytetare - Qytetar i përgjegjshëm	
1.	Zbaton dhe respekton rregullat e mirësjelljes në klasë, në shkollë etj., dhe merr qëndrim aktiv ndaj personave që nuk i përfillin ato duke ua shpjeguar pasojat për veten dhe për grupin ku bëjnë pjesë.
2.	Shpreh mendimin për rregullat të cilat dëshiron që t'i ndryshojë në shkollë dhe jashtë saj dhe e arsyeton nevojën dhe përfitimet që sjell ndryshimi i tyre.
3.	Reagon ndaj sjelljeve të pahijshme në shkollë/klasë dhe jashtë saj, të cilat ndikojnë në raportet ndërpersonale, analizon shkaqet e manifestimit të tyre dhe propozon mjete për përmirësimin e tyre.
4.	Shfaq mirëkuptim për personat të cilëve u është shkelur ndonjë e drejtë, duke ilustruar me shembuj nga jeta e përditshme, nga mediet, të dhënat historike, personazhet nga romanet që ka lexuar apo nga filmat që ka parë në mënyrë që të mos përsëriten më.
5.	Shpjegon, në formë të ndryshme të shprehurit, domosdoshmërinë e respektimit dhe të zbatimit të rregullave dhe ligjeve për raportet e shëndosha në bashkësi të ndryshme shoqërore apo në grupe të interesit.
6.	Dëshmon vetëbesim të lartë në marrjen e vendimeve për veprimet që ndërmer, pa i dëmtuar interesat e të tjerëve, të cilat kontribuojnë në rritjen e cilësisë së aktivitetit të grupit shoqëror apo të komunitetit.
7.	Identifikon paragjykimet që mund të ekzistojnë në shkollë dhe në rrethinë si dhe propozon veprime konkrete për luftimin e tyre.
8.	Merr pjesë në aktivitetet që e promovojnë tolerancën dhe diversitetin kulturor, etnik, fetar, gjinor etj., në shkollë apo në komunitet, në të cilat janë përfshirë moshatarët e të gjitha përkatësive të përmendura që jetojnë në atë mjedis dhe në bashkësinë e gjerë.

Temat mësimore	Rezultatet e të nxënit për tema mësimore	Njësitë mësimore	Koha mësimore (orë mësimore)	Metodologjia e mësimdhënies	Metodologjia e Vlerësimit	Ndërlidhja me lëndë të tjera mësimore dhe me çështjet ndërkurrikulare	Burimet
Njoftime, ftesa, falënderime, urime, pjesë humoristike, raporte, informata, kërkesë	- Shkruan sipas modeleve të teksteve joletrare, urime, informata, lutje, kërkesë etj.;	9. Si të shkruajmë mesazhe	4 orë	Zhvillimi i fjalorit	Vlerësimi me gojë (diskutime, debate,	Gjuha angleze, Historia,	Gjuha shqipe 6
Projekt	- Dallon emrin dhe kategoritë e tij (gjininë, numrin, rasën, lakimin);	10. Projekt (ora e parë)	1 orë	Diskutimi i ideve	debate,	Gjeografia,	Gjuha shqipe – fletore pune 6
raporte,	- Dallon emrin dhe kategoritë e tij (gjininë, numrin, rasën, lakimin);	11. Emri	6 orë	Të nxënit	prezantime).	Ed. qytetare	Revista
informata,	- Dallon emrat e përgjithshëm dhe të përveçëm;	12. Don Kishoti lufton me gjigantët	2 orë	Nxiti e diskutimit	Vlerësimi me test.	Edukimi për ndërmarrësi	Lektyra
kërkesë	- Dallon elemente të teksteve të ndryshme letrare e joletrare si poezi, prozë, tekst dramatik; artikuj të gazetave apo revistave, tekstin biografik dhe autobiografik;	13. Mbiemri	3 orë	Të lexuarit	Vlerësimi me shkrim, i cili realizohet	Edukimi për medie	shkollore
Projekt	- Dallon elemente të teksteve të ndryshme letrare e joletrare si poezi, prozë, tekst dramatik; artikuj të gazetave apo revistave, tekstin biografik dhe autobiografik;	14. Biografia	2 orë	ndërveprues	përmes teknikave të ndryshme (testeve, kuizeve,	Edukimi mjedisor	Interneti
Emri, kategoritë e tij	- Dallon mbiemrin dhe kategoritë e tij gramatikore (gjininë, numrin, rasën, lakimin, shkallën);	15. Rrëfimi për Kilian Mbapenë	2 orë	Nxitija për të përsosur të shkruarit	eseve, raportet e punës).	Barazia gjinore	
Biografia dhe autobiografia	- Dallon elemente të teksteve të ndryshme letrare e joletrare si poezi, prozë, tekst dramatik; artikuj të gazetave apo revistave, tekstin biografik dhe autobiografik;	16. Përemri	6 orë	Paraqitja grafike e informacionit	Vlerësimi për ecurinë dhe produktin	Edukimi për zhvillim të	
Biografia dhe autobiografia	- Dallon dhe përdor drejt përemrat; vetorë, vetvetorë, dëftorë, pronorë, pyetës, lidhorë dhe të pacaktuar;	17. Projekt (ora e dytë)	2 orë	Paraqitja grafike e informacionit	(testeve, kuizeve,	Edukimi për zhvillim të	
Përemrat	- Dallon elemente të teksteve të ndryshme letrare e joletrare si poezi, prozë, tekst dramatik; artikuj të gazetave apo revistave, tekstin biografik dhe autobiografik;	18. Autobiografia	3 orë	Ndërtimi i shprehive	eseve, raportet e punës).	qëndrueshëm	
Projekt	- Dallon elemente të teksteve të ndryshme letrare e joletrare si poezi, prozë, tekst dramatik; artikuj të gazetave apo revistave, tekstin biografik dhe autobiografik;	19. Numrat	4 orë	shprehive	Vlerësimi për ecurinë dhe produktin	Shkathësitë e komunikimit	
Biografia dhe autobiografia	- Dallon elemente të teksteve të ndryshme letrare e joletrare si poezi, prozë, tekst dramatik; artikuj të gazetave apo revistave, tekstin biografik dhe autobiografik;	20. Ese	1 orë	studimore	Vlerësimi për ecurinë dhe produktin	Edukimi qytetar	
Biografia dhe autobiografia	- Dallon dhe përdor drejt përemrat; vetorë, vetvetorë, dëftorë, pronorë, pyetës, lidhorë dhe të pacaktuar;	21. Folja	1 orë		e punës me projekte.	Edukimi	
Përemrat	- Dallon elemente të teksteve të ndryshme letrare e joletrare si poezi, prozë, tekst dramatik; artikuj të gazetave apo revistave, tekstin biografik dhe autobiografik;	22. Ese	1 orë		Vlerësimi i portfolios.	shëndetësor	
Projekt	- Dallon elemente të teksteve të ndryshme letrare e joletrare si poezi, prozë, tekst dramatik; artikuj të gazetave apo revistave, tekstin biografik dhe autobiografik;	23. Ese (korrigjimi)	1 orë		Vlerësimi i detyrave të shtëpisë.	Edukimi për karrierë	
Biografia dhe autobiografia	- Dallon elemente të teksteve të ndryshme letrare e joletrare si poezi, prozë, tekst dramatik; artikuj të gazetave apo revistave, tekstin biografik dhe autobiografik;	24. Vlerësim përmbljedhës	1 orë				
Numërorët	- Dallon elemente të teksteve të ndryshme letrare e joletrare si poezi, prozë, tekst dramatik; artikuj të gazetave apo revistave, tekstin biografik dhe autobiografik;	25. Projekt (ora e tretë)	1 orë				
Ese	- Dallon elemente të teksteve të ndryshme letrare e joletrare si poezi, prozë, tekst dramatik; artikuj të gazetave apo revistave, tekstin biografik dhe autobiografik;						
Folja, kategoritë e saj	- Dallon zgjedhimin e foljes;						
gramatikore	- Dallon kuptimet gramatikore të vetës, numrit, mënyrës, kohës dhe të diatezës;						
Ese	- Dallon foljen, kohët e thjeshta dhe të përbëra të saj;						
Ese	- Dallon zgjedhimin e foljes;						
Vlerësim	- Dallon dhe kupton foljen, mënyrat veprare dhe joveprare të saj;						
Projekt	- Dallon fjalitë foljore dhe jofoljore.						
			46 orë				

PLANI TREMUJOR: JANAR—SHKURT—MARS

Lënda mësimore: Gjuhë shqipe

Fusha e kurrikulës: Gjuhët dhe komunikimi

Klasa: VI

Temat mësimore: Morfologji; Projekt; Ese; Lidhëzat; Përshkrimi, rrëfimi; Fjalëformim; Sintaksë; Zhanret dhe kategoritë letrare: poezi, prozë, tekst dramatik.

Nr.	Rezultatet e të nxënit për kompetencat kryesore të shkallës që synohen të arrihen përmes shtjellimit të temës/ve:
I Kompetenca në komunikim dhe të shprehur - Komunikues efektiv	
1.	Lexon rrjedhshëm, me intonacion të duhur, një tekst të caktuar rrëfyes, përshkrues, shkencor a publicistik etj., dhe e komenton atë sipas kërkesës me gojë ose me shkrim.
2.	Dëgjon në mënyrë aktive pyetjet dhe komentet e bëra nga të tjerët për temën e prezantuar të fushës së caktuar, duke u paraqitur nëpërmjet pyetjeve, komenteve, sqarimeve dhe propozimeve.
3.	Veçon porosinë kryesore të lexuar ose të dëgjuar nga një burim, si libër, gazetë, revistë, internet, radio, TV etj., e komenton dhe e shfrytëzon atë si referencë gjatë hartimit të një punimi/ detyre me shkrim.
4.	Shpreh mendimin/gjykimin për një temë të caktuar ose prezantim artistik, me anë të të folurit ose me shkrim si dhe në forma të tjera të komunikimit.
5.	Shkruan tekst deri në 500 fjalë, sipas detyrës së dhënë, si: letër, kërkesë, ese etj., duke i respektuar rregullat e organizimit/strukturimit të shkrimit dhe standardin gjuhësor.
6.	Shpjegon qartë dhe saktë, me gojë ose me shkrim, kuptimin e termave (fjalëve, koncepteve) të reja, duke e përdorur gjuhën dhe fjalorin e saktë adekuat.
7.	Përdor programet softuerike për komunikim në distancë në forma të caktuara të komunikimit, qoftë për nevoja të veta në jetën e përditshme apo si detyrë shkollore.

II Kompetenca e të menduarit - Mendimtar kreativ dhe kritik	
1.	Paraqet argumente për pajtueshmëri ose kundërshtim të një qëndrimi ose mendimi për një temë/ problem të caktuar gjatë një debati ose të publikuar në medie.
3.	Harton planin e punës për realizimin e një krijimi/ detyre duke i përcaktuar fazat kryesore sipas fushës mësimore (letrar, shkencor, artistik).
4.	Zgjidh një problem (aritmetik, gjeometrik, gjuhësor, shoqëror, shkencor etj.) të dhënë në formë tekstuale ose tekstuale e numerike, eksperimentale dhe e arsytet për zgjedhjen e procedurave përkatëse.
5.	Përzgjedh dhe demonstroi ecuri/ strategji të ndryshme për zgjidhjen e një problemi (matematikor, gjuhësor, shkencor, artistik a shoqëror), duke e dëshmuar arritjen e përfundimit, gjejmësisht rezultatin e njëjtë.
6.	Interpreton rregullat e zhvillimit të një procesi natyror apo shoqëror, duke e ilustruar atë me shembuj konkretë, si: ilustrim, skicë ose me shkrim.
7.	Krahason ngjashmëritë dhe dallimet e fazave më të rëndësishme nëpër të cilat është zhvilluar një proces/dukuri shoqërore, natyrore ose artistike.
8.	Përdor krahasimin dhe kontrastin për t'i gjetur dallimet dhe ngjashmëritë kryesore midis dy e më shumë dukurive natyrore dhe shoqërore, krijimeve letrare apo artistike.

III Kompetenca e të mësuarit për të nxënë - Nxënës i suksesshëm	
1.	Kërkon dhe përzgjedh të dhëna nga burime të ndryshme (si: libra, revista, doracakë, fjalorë, enciklopedi ose internet), të cilat i shfrytëzon për realizimin e temës/ detyrës së dhënë dhe i klasifikon ato burime sipas rëndësisë që kanë për temën.
2.	Shfrytëzon të dhënat për të demonstruar të kuptuarit e koncepteve numerike, grafike, simboleve, formulave në shkenca natyrore dhe shoqërore, në matematikë ose arte duke i sqaruar në forma të ndryshme të të shprehurit.
3.	Zbaton në mënyrë të pavarur udhëzimet e dhëna në libër ose në një burim tjetër për të nxënë një temë, veprim, aktivitet ose detyrë që i kërkohet.
4.	Shfrytëzon dosjen personale për identifikimin e përparësive dhe mangësive në funksion të vetëvlerësimit të përparimit dhe të përmirësimit të suksesit në fushën e caktuar.
5.	Ndërlidh temën e dhënë, që është duke e mësuar, me njohuritë dhe përvojat paraprake që tashmë i ka, duke i paraqitur ato në forma të ndryshme të të shprehurit (kolona, tabela, grafikë) sipas një radhitjeje logjike.
6.	Përdor programet softuerike adekuate për zgjidhjen e problemeve dhe kryerjen e detyrave/ punimeve shkollore dhe joshkollore në fusha të ndryshme të dijës.
7.	I parashtron pyetje vetes (pse?, çka?, si?, kur?) dhe i organizon mendimet e veta në formë të shkruar për temën apo problemin e dhënë dhe e vlerëson përparimin e vet, derisa ta gjejë zgjidhjen e duhur për problemin e caktuar.
8.	Menaxhon emocionet dhe ndjenjat, kohën, shfrytëzimin e materialeve, mjetet që ka gjatë kryerjes së një detyre/aktiviteti, veprë arti (në klasë/shkollë apo gjetiu).

IV Kompetenca për jetë, punë dhe mjedis - Kontribues produktiv	
1.	Përgatit planin për organizimin e një aktiviteti të caktuar në shkollë ose në komunitet dhe e realizon atë me sukses.
2.	Zhvillon një projekt individual ose në bashkëpunim me anëtarët e grupit, për kryerjen e një aktiviteti mjedisor apo shoqëror me rëndësi për shkollën ose për komunitetin.
3.	Diskuton në grup moshatarësh, duke ofruar argumente, për rëndësinë që ka respektimi i regjimit ditor dhe i aktiviteteve fizike për shëndetin dhe për jetën e njeriut.
5.	Identifikon shenjat e rrezikut në prodhime apo objekte konkrete dhe ua shpjegon të tjerëve porosinë apo kërkesën e tyre vizuale.

V Kompetenca personale - Individ i shëndoshë	
1.	Prezanton para nxënësve procesin e përgatitjes së një ushqimi a specialiteti shtëpiak sipas një recete për ushqim të shëndetshëm.
2.	Vlerëson përmbajtjen e vlerave pozitive dhe negative, të paktën të tri llojeve të ushqimeve, të cilat konsumohen në mjedisin e tij ose në rrethinë.
3.	Diskuton në grup moshatarësh, duke ofruar argumente, për rëndësinë që ka respektimi i regjimit ditor dhe i aktiviteteve fizike për shëndetin dhe për jetën e njeriut.
5.	Identifikon shenjat e rrezikut në prodhime apo objekte konkrete dhe ua shpjegon të tjerëve porosinë apo kërkesën e tyre vizuale.

6.	Vlerëson shkaqet e një situatë të mundshme të konfliktit midis moshatarëve ose midis anëtarëve të grupit dhe propozon alternativa për parandalimin e rrezikut dhe zgjidhjen më të mirë për ta, duke i ndarë përvijat dhe mendimet për kohezionin e grupit.
7.	Kërkon ndihmë/këshillë pa hezitim nga personat dhe shërbimet përkatëse për përkrahje a mbështetje në situata të supozuara si potencialisht të rrezikshme, në të cilat cenohet shëndeti fizik dhe mendor.
8.	Shpjegon, gjatë një debati, prezantimi, me gojë ose me shkrim, pasojat e përdorimit të duhanit, alkoolit, drogës dhe substancave të tjera të dëmshme për shëndetin dhe mirëqenien e individit.
9.	Përshkruan ndryshimet fizike, psikike dhe emocionale të fazës së pubertetit duke paraqitur fakte për ndikimin e tyre në mënyrën (stilin) e jetesës

VI	Kompetenca qytetare - Qytetar i përgjegjshëm
1.	Zbaton dhe respekton rregullat e mirësjelljes në klasë, në shkollë etj., dhe merr qëndrim aktiv ndaj personave që nuk i përfillin ato duke ua shpjeguar pasojat për veten dhe për grupin ku bëjnë pjesë.
2.	Shpreh mendimin për rregullat të cilat dëshiron që t'i ndryshojë në shkollë dhe jashtë saj dhe e arsyeton nevojën dhe përfitimet që sjell ndryshimi i tyre.
3.	Reagon ndaj sjelljeve të pahijshme në shkollë/klasë dhe jashtë saj, të cilat ndikojnë në raportet ndërpersonale, analizon shkaqet e manifestimit të tyre dhe propozon mjete për përmirësimin e tyre.
4.	Shfaq mirëkuptim për personat të cilëve u është shkelur ndonjë e drejtë, duke ilustruar me shembuj nga jeta e përditshme, nga mediet, të dhënat historike, personazhet nga romanet që ka lexuar apo nga filmat që ka parë në mënyrë që të mos përsëriten më.
5.	Shpjegon, në forma të ndryshme të të shprehurit, domosdoshmërinë e respektimit dhe të zbatimit të rregullave dhe ligjeve për raportet e shëndosha në bashkësi të ndryshme shoqërore apo në grupe të interesit.
6.	Dëshmon vetëbesim të lartë në marrjen e vendimeve për veprimet që ndërmerr, pa i dëmtuar interesat e të tjerëve, të cilat kontribuojnë në rritjen e cilësisë së aktivitetit të grupit shoqëror apo të komunitetit.
7.	Identifikon paragjykimet që mund të ekzistojnë në shkollë dhe në rrethinë si dhe propozon veprime konkrete për luftimin e tyre.
8.	Merr pjesë në aktivitetet që e promovojnë tolerancën dhe diversitetin kulturor, etnik, fetar, gjinor etj., në shkollë apo në komunitet, në të cilat janë përfshirë moshatarët e të gjitha përkatësive të përmendura që jetojnë në atë mjedis dhe në bashkësinë e gjerë.

Temat mësimore	Rezultatet e të nxënit për tema mësimore	Njësitë mësimore	Koha mësimore (orë mësimore)	Metodologjia e mësimdhënies	Metodologjia e Vlerësimit	Ndërlidhja me lëndë të tjera mësimore dhe me çështjet ndërkurrikulare	Burimet
<p>Folja, kategoritë e saj gramatikore</p> <p>Përshkrimi, rrëfimi</p> <p>Ndajfoljet dhe llojet saj</p> <p>Projekt</p> <p>Morfologji</p> <p>Morfologji Zhanret dhe kategoritë</p> <p>letrare: poezi, prozë, tekst dramatik</p> <p>Lidhëzat</p> <p>Projekt</p> <p>Fjalëformim</p> <p>Subjekti, kompozicioni, tema,</p> <p>komentimi i teksteve</p> <p>Sintaksë</p> <p>Ese</p> <p>Ese</p> <p>Vlerësim</p> <p>Projekt</p>	<p>- Dallon kuptimet gramatikore të vetës, numrit, mënyrës, kohës dhe të diatezës;</p> <p>- Dallon foljen, kohët e thjeshta dhe të përbëra të saj;</p> <p>- Dallon zgjedhimin e foljes;</p> <p>- Dallon dhe kupton foljen, mënyrat veprorë dhe joveprorë të saj;</p> <p>- Dallon fjalitë foljore dhe jofoljore;</p> <p>- rrefimin në një tekst të caktuar;</p> <p>- Dallon llojet e ndajfoljes, si ndajfolje mënyre, sasie, kohe, vendi dhe i përdor ato drejt në të folur e të shkruar.</p> <p>- I përdor drejt pjesëzat dhe i dallon nga pjesët e tjera të ligjëratës.</p> <p>- I përdor drejt parafralët: me, për, në, nga, te, gjer, prej, ndaj, pranë, larg dhe i dallon nga ndajfoljet;</p> <p>- Dallon zhanret kryesore letrare;</p> <p>- Dallon lidhëzat bashkërenditëse dhe nënrenditëse;</p> <p>- Dallon përbërësit e fjalës: rrënjën, temën, parashtesat, prapashatesat;</p> <p>- Dallon fjalët e preajdhura, të përbëra dhe të përngjitura;</p> <p>- Kupton tiparet e subjektit, kompozicionit dhe temës;</p> <p>- Dallon kryefjalën, kallëzuesorin e kryefjalës, kundrinorin e drejtë dhe të zhdrejtë.</p>	<p>26. Folja</p> <p>27. Përshkrimi dhe rrëfimi</p> <p>28. Ndajfolja</p> <p>29. Projekt (ora e parë)</p> <p>30. Pjesëza</p> <p>31. Parafrala</p> <p>32. Zhanret dhe kategoritë letrare: poezi, prozë, tekst dramatik</p> <p>33. Lidhëzat</p> <p>34. Projekt (ora e dytë)</p> <p>35. Përbërësit e fjalës</p> <p>36. Subjekti dhe tema</p> <p>37. Kryefjala</p> <p>38. Ese</p> <p>39. Ese (korrigjimi)</p> <p>40. Vlerësim përmbledhës</p> <p>41. Projekt (ora e tretë)</p>	<p>4 orë</p> <p>5 orë</p> <p>3 orë</p> <p>1 orë</p> <p>3 orë</p> <p>4 orë</p> <p>5 orë</p> <p>3 orë</p> <p>1 orë</p> <p>3 orë</p> <p>5 orë</p> <p>5 orë</p> <p>1 orë</p> <p>1 orë</p> <p>1 orë</p> <p>1 orë</p>	<p>- Zhvillimi i fjalorit</p> <p>- Diskutimi i ideve</p> <p>- Të nxënësit bashkëpunues</p> <p>- Nxitja e diskutimit</p> <p>- Të lexuarit ndërvëprues</p> <p>- Nxitja për të përsosur të shkruarit</p> <p>- Paraqitja grafike e informacionit</p> <p>- Ndërtimi i shprehive studimore</p>	<p>Vlerësimi me gojë (diskutime, debate, prezantime.</p> <p>Vlerësimi me test.</p> <p>Vetëvlerësimi</p> <p>Vlerësimi me shkrim, i cili realizohet përmes teknikave të edukimit mjedisor</p> <p>ndryshme (testeve, kuizeve, eseve, raportet e punës).</p> <p>Vlerësimi për ecurinë dhe produktin e punës me projekte.</p> <p>Vlerësimi i portfolios.</p> <p>Vlerësimi i detyrave të shtëpisë.</p>	<p>Gjuha angleze, Historia,</p> <p>Gjeografia,</p> <p>Ed. qytetare</p> <p>Edukimi për ndërmarrësi</p> <p>Edukimi për medie</p> <p>Edukimi mjedisor</p> <p>Barazia gjinore</p> <p>Edukimi për zhvillim të qëndrueshëm</p> <p>Shkathësitë e komunikimit</p> <p>Edukimi qytetar</p> <p>Edukimi shëndetësor</p> <p>Edukimi për karrierë</p>	<p>Gjuha shqipe 6</p> <p>Gjuha shqipe – fletore pune 6</p> <p>Revista</p> <p>Lektyra</p> <p>shkollore</p> <p>Interneti</p>
			46 orë				

PLANI TREMUJOR: PRILL—MAJ—QERSHOR

Lënda mësimore: Gjuhë shqipe

Fusha e kurrikulës: Gjuhët komunikimi

Klasa: VI

Temat mësimore: Sintaksë; Projekt; Subjekti, kompozicioni, tema, komentim i teksteve; Shprehjet e figurshme dhe frazeologjike (kuptimi i parë dhe i figurshëm; Drejtshkrim; Ese; Njoftime, ftesa, falënderime, urime, pjesë humoristike, raporte, informata, kërkesë, përshtypje, shqetësime dhe dëshira, përshtypje, preferencat.

Nr.	Rezultatet e të nxënit për kompetencat kryesore të shkallës që synohen të arrihen përmes shtjellimit të temës/ve:
I Kompetenca në komunikim dhe të shprehur - Komunikues efektiv	
1.	Lexon rrjedhshëm, me intonacion të duhur, një tekst të caktuar rrëfyes, përshkrues, shkencor a publicistik etj., dhe e komenton atë sipas kërkesës me gojë ose me shkrim.
2.	Dëgjon në mënyrë aktive pyetjet dhe komentet e bëra nga të tjerët për temën e prezantuar të fushës së caktuar, duke u paraqitur nëpërmjet pyetjeve, komenteve, sqarimeve dhe propozimeve.
3.	Veçon porosinë kryesore të lexuar ose të dëgjuar nga një burim, si libër, gazetë, revistë, internet, radio, TV etj., e komenton dhe e shfrytëzon atë si referencë gjatë hartimit të një punimi/detyre me shkrim.
4.	Shpreh mendimin/gjykimin për një temë të caktuar ose prezantim artistik, me anë të të folurit ose me shkrim si dhe në forma të tjera të komunikimit.
5.	Shkruan tekst deri në 500 fjalë, sipas detyrës së dhënë, si: letër, kërkesë, ese etj., duke i respektuar rregullat e organizimit/strukturimit të shkrimit dhe standardin gjuhësor.
6.	Shpjegon qartë dhe saktë, me gojë ose me shkrim, kuptimin e termave (fjalëve, koncepteve) të reja, duke e përdorur gjuhën dhe fjalorin e saktë adekuat.
7.	Përdor programet softuerike për komunikim në distancë në forma të caktuara të komunikimit, qoftë për nevoja të veta në jetën e përditshme apo si detyrë shkollore.

II Kompetenca e të menduarit - Mendimtar kreativ dhe kritik	
1.	Paraqet argumente për pajtueshmëri ose kundërshtim të një qëndrimi ose mendimi për një temë/problem të caktuar gjatë një debati ose të publikuar në medie.
3.	Harton planin e punës për realizimin e një krijimi/detyre duke i përcaktuar fazat kryesore sipas fushës mësimore (letrar, shkencor, artistik).
4.	Zgjidh një problem (aritmetik, gjeometrik, gjuhësor, shoqëror, shkencor etj.) të dhënë në formë tekstuale ose tekstuale e numerike, eksperimentale dhe e arsytet për zgjedhjen e procedurave përkatëse.
5.	Përzgjedh dhe demonstroi ecuri/strategji të ndryshme për zgjidhjen e një problemi (matematikor, gjuhësor, shkencor, artistik a shoqëror), duke e dëshmuar arritjen e përfundimit, gjegjësisht rezultatin e njëjtë.
6.	Interpreton rregullat e zhvillimit të një procesi natyror apo shoqëror, duke e ilustruar atë me shembuj konkretë, si: ilustrim, skicë ose me shkrim.
7.	Krahason ngjashmëritë dhe dallimet e fazave më të rëndësishme nëpër të cilat është zhvilluar një proces/dukuri shoqërore, natyrore ose artistike.
8.	Përdor krahasimin dhe kontrastin për t'i gjetur dallimet dhe ngjashmëritë kryesore midis dy e më shumë dukurive natyrore dhe shoqërore, krijimeve letrare apo artistike.

III Kompetenca e të mësuarit për të nxënë - Nxënës i suksesshëm	
1.	Kërkon dhe përzgjedh të dhëna nga burime të ndryshme (si: libra, revista, doracakë, fjalorë, enciklopedi ose internet), të cilat i shfrytëzon për realizimin e temës/detyrës së dhënë dhe i klasifikon ato burime sipas rëndësisë që kanë për temën.
2.	Shfrytëzon të dhënat për të demonstruar të kuptuarit e koncepteve numerike, grafike, simboleve, formulave në shkencë natyrore dhe shoqërore, në matematikë ose arte duke i sqaruar në forma të ndryshme të të shprehurit.
3.	Zbaton në mënyrë të pavarur udhëzimet e dhëna në libër ose në një burim tjetër për të nxënë një temë, veprim, aktivitet ose detyrë që i kërkohet.
4.	Shfrytëzon dosjen personale për identifikimin e përparësive dhe mangësive në funksion të vetëvlerësimit të përparimit dhe të përmirësimit të suksesit në fushën e caktuar.
5.	Ndërlidh temën e dhënë, që është duke e mësuar, me njohuritë dhe përvojat paraprake që tashmë i ka, duke i paraqitur ato në forma të ndryshme të të shprehurit (kolona, tabela, grafikë) sipas një radhitjeje logjike.
6.	Përdor programet softuerike adekuate për zgjidhjen e problemeve dhe kryerjen e detyrave/punimeve shkollore dhe joshkollore në fusha të ndryshme të dijës.
7.	I parashtron pyetje vetes (pse?, çka?, si?, kur?) dhe i organizon mendimet e veta në formë të shkruar për temën apo problemin e dhënë dhe e vlerëson përparimin e vet, derisa ta gjejë zgjidhjen e duhur për problemin e caktuar.
8.	Menaxhon emocionet dhe ndjenjat, kohën, shfrytëzimin e materialeve, mjetet që ka gjatë kryerjes së një detyre/aktiviteti, veprë arti (në klasë/shkollë apo gjetiu).

IV Kompetenca për jetë, punë dhe mjedis - Kontribues produktiv	
1.	Përgatit planin për organizimin e një aktiviteti të caktuar në shkollë ose në komunitet dhe e realizon atë me sukses.
2.	Zhvillon një projekt individual ose në bashkëpunim me anëtarët e grupit, për kryerjen e një aktiviteti mjedisor apo shoqëror me rëndësi për shkollën ose për komunitetin.
3.	Diskuton në grup moshatarësh, duke ofruar argumente, për rëndësinë që ka respektimi i regjimit ditor dhe i aktiviteteve fizike për shëndetin dhe për jetën e njeriut.
5.	Identifikon shenjat e rrezikut në prodhime apo objekte konkrete dhe ua shpjegon të tjerëve porosinë apo kërkesën e tyre vizuale.

V Kompetenca personale - Individ i shëndoshë	
1.	Prezanton para nxënësve procesin e përgatitjes së një ushqimi a specialiteti shtëpiak sipas një recete për ushqim të shëndetshëm.
2.	Vlerëson përmbajtjen e vlerave pozitive dhe negative, të paktën të tri llojeve të ushqimeve, të cilat konsumohen në mjedisin e tij ose në rrethinë.
3.	Diskuton në grup moshatarësh, duke ofruar argumente, për rëndësinë që ka respektimi i regjimit ditor dhe i aktiviteteve fizike për shëndetin dhe për jetën e njeriut.
5.	Identifikon shenjat e rrezikut në prodhime apo objekte konkrete dhe ua shpjegon të tjerëve porosinë apo kërkesën e tyre vizuale.

6.	Vlerëson shkaqet e një situatë të mundshme të konfliktit midis moshatarëve ose midis anëtarëve të grupit dhe propozon alternativa për parandalimin e rrezikut dhe zgjidhjen më të mirë për ta, duke i ndarë përvijat dhe mendimet për kohezionin e grupit.
7.	Kërkon ndihmë/këshillë pa hezitim nga personat dhe shërbimet përkatëse për përkrahje a mbështetje në situata të supozuara si potencialisht të rrezikshme, në të cilat cenohet shëndeti fizik dhe mendor.
8.	Shpjegon, gjatë një debati, prezantimi, me gojë ose me shkrim, pasojat e përdorimit të duhanit, alkoolit, drogës dhe substancave të tjera të dëmshme për shëndetin dhe mirëqenien e individit.
9.	Përshkruan ndryshimet fizike, psikike dhe emocionale të fazës së pubertetit duke paraqitur fakte për ndikimin e tyre në mënyrën (stilin) e jetesës.

VI Kompetenca qytetare - Qytetar i përgjegjshëm	
1.	Zbaton dhe respekton rregullat e mirësjelljes në klasë, në shkollë etj., dhe merr qëndrim aktiv ndaj personave që nuk i përfillin ato duke ua shpjeguar pasojat për veten dhe për grupin ku bëjnë pjesë.
2.	Shpreh mendimin për rregullat të cilat dëshiron që t'i ndryshojë në shkollë dhe jashtë saj dhe e arsyeton nevojën dhe përfitimet që sjell ndryshimi i tyre.
3.	Reagon ndaj sjelljeve të pahijshme në shkollë/klasë dhe jashtë saj, të cilat ndikojnë në raportet ndërpersonale, analizon shkaqet e manifestimit të tyre dhe propozon mjete për përmirësimin e tyre.
4.	Shfaq mirëkuptim për personat të cilëve u është shkelur ndonjë e drejtë, duke ilustruar me shembuj nga jeta e përditshme, nga mediet, të dhënat historike, personazhet nga romanet që ka lexuar apo nga filmat që ka parë në mënyrë që të mos përsëriten më.
5.	Shpjegon, në forma të ndryshme të të shprehurit, domosdoshmërinë e respektimit dhe të zbatimit të rregullave dhe ligjeve për raportet e shëndosha në bashkësi të ndryshme shoqërore apo në grupe të interesit.
6.	Dëshmon vetëbesim të lartë në marrjen e vendimeve për veprimet që ndërmerr, pa i dëmtuar interesat e të tjerëve, të cilat kontribuojnë në rritjen e cilësisë së aktivitetit të grupit shoqëror apo të komunitetit.
7.	Identifikon paragjykimet që mund të ekzistojnë në shkollë dhe në rrethinë si dhe propozon veprime konkrete për luftimin e tyre.
8.	Merr pjesë në aktivitetet që e promovojnë tolerancën dhe diversitetin kulturor, etnik, fetar, gjinor etj., në shkollë apo në komunitet, në të cilat janë përfshirë moshatarët e të gjitha përkatësive të përmendura që jetojnë në atë mjedis dhe në bashkësinë e gjerë.

Temat mësimore	Rezultatet e të nxënit për tema mësimore	Njësitë mësimore	Koha mësimore (orë mësimore)	Metodologjia e mësimdhënies	Metodologjia e Vlerësimit	Ndërlidhja me lëndë të tjera mësimore dhe me çështjet ndërkurrikulare	Burimet
Zhanret dhe kategoritë letrare: poezi, prozë, tekst dramatik	- Dallon zhanret kryesore letrare; Dallon kryefjalën, kallëzuesorin e kryefjalës, kundrinorin e drejtë dhe të zhdrejtë;	42. Poezia 43. Kallëzuesi 44. Projekt (ora e parë) 45. Shprehjet e figurshme dhe frazeologjike	4 orë 3 orë 1 orë 4 orë	- Zhvillimi i fjalorit - Diskutimi i ideve - Të nxënëtit - bashkëpunues - Nxitja e diskutimit	Vlerësimi me gojë (diskutime, debate, prezantime). Vlerësimi me test. Vetëvlerësimi	Gjuha angleze, Historia, Gjeografia, Ed. qytetare	Gjuha shqipe 6 Gjuha shqipe – fletore pune 6
dramatik	- Dallon kuptimin figurativ nga ai jofigurativ (kuptimin e parë dhe atë të figurshëm);	46. Kundrinori i drejtë dhe i zhdrejtë	4 orë 2 orë	- Të lexuarit - ndërvleprues	Vetëvlerësimi	Edukimi për	Revista
Projekt	- Dallon dhe përdor figurat kryesore stilistike në të folur dhe në të shkruar;	47. Luli i vocërr 48. Rrethanori i vendit, i kohës dhe i shkakut	3 orë 2 orë 6 orë	- Nxitja për të përsosur të shkruarit	Shkrim, i cili realizohet përmes teknikave të ndryshme (testeve, kuizeve, eseve, raportet e punës).	Edukimi për medie Edukimi mjedisor	Lektyra shkollore
figurshme dhe frazeologjike	- Identifikon tipare letrare dhe joletrare.	49. Përcaktori 50. Fjalja e thjeshtë dhe e përbërë	4 orë 1 orë 2 orë 1 orë	- Paraqitja grafike e informacionit - Ndërtimi i shprehjeve studimore	Vlerësimi për ecurinë dhe produktin e punës me projekte.	Barazia gjimore Edukimi për zhvillim të qëndrueshëm	Interneti
parë dhe i figurshëm)	- Dallon kryefjalën, kallëzuesorin e kryefjalës, kundrinorin e drejtë dhe të zhdrejtë;	51. Shenjat e pikësimit 52. Projekt (ora e dytë)	1 orë		Vlerësimi për ecurinë dhe produktin e punës me projekte.	Shkathësitë e komunikimit	
Sintaksë	- Dallon zhanret kryesore letrare; Dallon rrethanorin e vendit, të kohës, të shkakut si dhe përcaktorin e ndajshimitin;	53. Apostrofi 54. Ese	1 orë		Vlerësimi i portfolios.	Edukimi qytetar Edukimi shëndetësor	
Sintaksë	- Dallon rrethanorin e vendit, të kohës, të shkakut si dhe përcaktorin e ndajshimitin;				Vlerësimi i detyrave të shtëpisë.	Edukimi për karrierë	
Drejtshkrim	- Dallon fjalinë e thjeshtë dhe të përbërë;						
Projekt	- Dallon llojet kryesore të fjalive (dëftore, pyetëse, nxitëse, dëshirore, thirrmore), format e tyre (pohore, mohore);						
Drejtshkrim	- Dallon fjalitë e pavarura, kryesore dhe të varura;						
Ese	- Në të shkruar përdor drejt shenjat e pikësimit, pikën, presjen dhe pikëçuditjen;						
	- Shkruan drejt apostrofin në fjalë						

Mësimi 1

ASPEKTE TË PËRGJITHSHME TË PLANIT TË ORËS MËSIMORE

Fusha kurrikulare: Gjuhë dhe komunikim

Lënda: Gjuhë shqipe

Shkalla e kurrikulës: III **Klasa:** VI

Tema: Shoqëria dikur dhe sot

Rezultatet e të nxënit të temës:

Dallon shoqërinë dikur dhe sot.

Kontributi në rezultatet për kompetencat kryesore të shkallës: I. 1, 2, 4, 5, 6; II. 2, 7, 8; III. 3, 6; IV. 1, VI. 5

Kontributi në rezultatet e fushës së kurrikulës: I: 2,4; II:1.2.3.4; III: 1,2,3,4.

ASPEKTE SPECIFIKE TË PLANIT TË ORËS MËSIMORE

Njësia mësimore: Shoqëria dikur dhe sot

Rezultatet e të nxënit të orës mësimore:

- Analizon dallimet e shoqërisë dikur dhe sot;
- Emërton kategoritë nga e kaluara dhe e sotmja.

Kriteret e suksesit: Përcaktohen me nxënësit në klasë.

Burimet, mjetet e konkretizimit dhe materialet mësimore: projektori, laptopi, interneti

Lidhja me lëndët e tjera mësimore dhe/apo me çështjet ndërkurrikulare dhe situatat jetësore:

Historia, Gjeografia, Gjuha angleze, Edukimi mjedisor, Edukimi shoqëror, Edukimi për medie

METODOLOGJIA DHE VEPRIMTARIA ME NXËNËS



Parashikimi:

Përgatitja për të nxënësit

Diskutimi i ideve

Prezantohet tema “Jetë e fëmijëve dikur dhe sot”

Disa nga pyetjet:

Çfarë lojërash kanë luajtur fëmijët dikur?

Çfarë lojërash luanë sot?

Sjellja e prindërve dikur dhe sot?

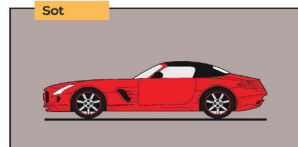


Veshmbathja dikur dhe sot?

Mësimi dikur dhe sot? etj.

Përgjigjet e mundshme:

Dikur kanë luajtur në rrugë me top, litar, gurë etj.

tema 1
SHOQËRIA -
DIKUR DHE SOT



mifite 1
**SHOQËRIA -
DIKUR DHE SOT**



8

Sot luajnë në kompjuter, telefon etj.
Sjellja e prindërve dikur ka qenë më e rreptë e sot më e butë.
Veshmbathja dikur ka qenë më e varfër në llojlojshmëri, ndërsa sot është më e larmishme.
Dikur mësimi në shkollë ka qenë më i thjeshtë, me më pak mjete, ndërsa sot është më i përparuar.



Ndërtimi i njohurive:
Përpunimi i përmbajtjes
Shqyrtimi kategorizues

Prezantohen gjashtë fotografi.

Kërkesa:

Shkruani dallimet duke u bazuar në fotografi të për shoqërinë dikur dhe sot.

Ndani në kategori ato që shihni në foto.

Kategoritë dhe përgjigjet e mundshme:



Kategoritë					
Loja		Thirrja e prindërve		Udhëtimi	
Dikur	Sot	Dikur	Sot	Dikur	Sot
Loja me letra	Loja me kompjuter	Thirrja me zë në oborr	Thirrja me telefon	Me qerre të kuajve	Me veturë



Përforcimi:
Konsolidimi i të nxënit:
Përmbledhja pohim/ mbështetje

Paraqiten disa thënie për shoqërinë dikur dhe sot, pas diskutimeve me nxënësit, të cilat paraqiten si të vërteta, por duhen të mbështeten nga faktet.

Kërkesa: Gjeni fakte për t'i mbështetur opinionet (thëniet) e paraqitura.

Vlerësimi i nxënësve:

Vlerësohen në saktësinë e analizës, emërtimit të kategorive dhe dhënies së sa më shumë fakteve rreth opinioneve të tyre.

Detyrë:

(Bashkëbisedojmë, fq. 9)

Reflektim për rojedhën e orës mësimore:

Mësimi 2

ASPEKTE TË PËRGJITHSHME TË PLANIT TË ORËS MËSIMORE

Fusha kurrikulare: Gjuhë dhe komunikim

Lënda: Gjuhë shqipe

Shkalla e kurrikulës: III **Klasa:** VI

Tema: Shoqëria dikur dhe sot

Rezultatet e të nxënit të temës:

Dallon shoqërinë dikur dhe sot.

Kontributi në rezultatet për kompetencat kryesore të shkallës: I. 1, 2, 4, 5, 6; II. 2, 7, 8; III. 3, 6; IV. 1, VI. 5

Kontributi në rezultatet e fushës së kurrikulës: I: 2,4; II:1.2.3.4; III: 1,2,3,4

ASPEKTE SPECIFIKE TË PLANIT TË ORËS MËSIMORE

Njësia mësimore: Shoqëria dikur dhe sot

Rezultatet e të nxënit të orës mësimore:

- Dallon format si shkruhet një ftesë, kërkesë apo njoftim;
- Harton ftesë, kërkesë apo njoftim.

Kriteret e suksesit: Përcaktohen me nxënësit në klasë.

Burimet, mjetet e konkretizimit dhe materialet mësimore: projektori, laptopi, interneti

Lidhja me lëndët e tjera mësimore dhe/apo me çështjet ndërkurrikulare dhe situatat jetësore:

Historia, Gjeografia, Gjuha angleze, Edukimi mjedisor, Edukimi shoqëror, Edukimi për medie

METODOLOGJIA DHE VEPRIMTARIA ME NXËNËS



Parashikimi:

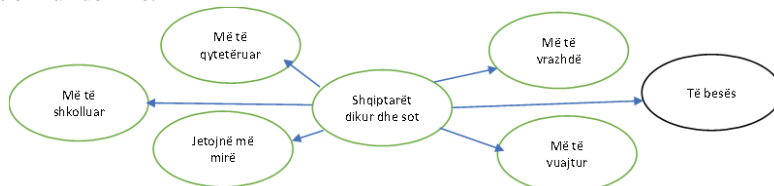
Përgatitja për të nxënë

Harta e konceptit

Paraqitet harta e konceptit e zbrazur, vetëm me përkufizimin e konceptit në mes.

Kërkesa: Plotësoni hartën me informacionet që i keni marrë nga detyrat e shtëpisë.

Disa nga plotësimet e mundshme.



Pyetje

1. Çfarë bëjnë fëmijët në fotografitë 1a, 2a dhe 3a?
2. Çfarë ndodh në fotografitë 1b, 2b, 3b dhe 4b?
3. Si udhëtonin dikur dhe si udhëtojnë sot?

Bashkëbisedojmë:

- Shoqëria dikur dhe sot

a) Shkruani në fletore një ditë tuajën të zakonshme. Pastaj, duke hulumtuar e duke pyetur më të moshuarit, shkruani një ditë të zakonshme të një fëmije në kohën e gjyshërve tuaj.

b) Analiza: mënyrë e jetesës, lajërat, edukimin, kulturën etj.

c) Pastaj, krahasoni mënyrën e kohëve të ndryshme. Analizoni rolin e zhvillimit teknologjik që ka pasur në jetën e njerëzve në përgjithësi.

- Shqiptarët dikur dhe sot

Gjeni të dhëna (në internet, në libra të historisë etj.) për mënyrën se si kanë jetuar shqiptarët ndër vite. Krahasoni me mënyrën se si jetojnë sot. Diskutoni në klasë.



Shih fletoren e punës

Detyrë

- ◇ Krijojini pesë grupe nxënësish, secili me nga disa nxënës (varësisht nga numri i nxënësve në klasë). Secili grup do të ketë projekt më vete. Secili grup do ta përpilojë tekstin dhe do ta prezantojë atë. Prezantimi zgjat pesë minuta.
- Grupi i parë: Gjen në internet copëza ose fotografi të teksteve të vjetra: "Meshari" i Cjon Buzukut, "Çeta e profetëve" e Pjetër Bogdanit, "Formula e pagëzimit" e Pali Engjëllit. I krahason me tekstet e sotme. Tregon çfarë dallimesh ka vërejtur.
- Grupi i dytë: Gjen në internet fotografi të vjetra shqiptare dhe, në bazë të tyre, e përshkruan jetën e dikurshme të shqiptarëve. Tregon ngjashmëritë dhe dallimet!
- Grupi i tretë: Kërkon fotografi të vjetra familjare. Tregon për dallimet mes atëherë dhe tash - mobilitet, rrobat, modelet e flokëve.
- Grupi i katërt: Gjen të dhëna për pesë shqiptarë të famshëm gjatë historisë (p.sh. Skënderbeu, Isa Boletini, Nëna Terezë, Naim Frashëri, Bubulina (ose të tjerë sipas dëshirës) dhe për secilin bën prezantim prej një minute.
- Grupi i pestë: Pyet në familje për mënyrat se si dikur janë bërë martesat, si është ushayer, si është kaluar koha e lirë, a ka pasur pajisje teknike (mund të zgjidhet njëra prej tyre). Prezantohet pesë minuta.

- Është më e përparuar
- Përdorimi i teknologjisë më i lehtë
- Kohë të lirë më pak
- Numri më i vogël i nxënësve në shkolla
- Shfrytëzimi i kohës më i madh etj.

Vlerësimi i nxënësve:

Vlerësohen në saktësinë e analizimit të dallimeve dikur dhe sot si dhe për imagjinatën e tyre, për dallimet e së ardhmes së shoqërisë.

Detyrë:

Ese me temën "Ndikimi i teknologjisë në zhvillimin e shoqërisë"

Reflektim përvojën e orës mësimore:



Ndërtimi i njohurive:
Përpunimi i përmbajtjes
Kubimi

Nxënësit ndahen në gjashtë grupe treshe.

Kërkesa:

Gr. 1: Dallimet në shkrimet e vjetra dhe shkrimet e sotme

Gr. 2: Dallimet në jetën e shqiptarëve dikur dhe sot

Gr. 3: Dallimet në veshje, mobilie, flokë etj.

Gr. 4: Shkruani pesë shqiptarë të famshëm të historisë dhe arsyet pse kanë qenë të famshëm

Gr. 5: Ushqimet, koha e lirë, mjetet teknike dikur

Gr. 6: Mësimi në shkolla dikur dhe sot



Përforcimi:
Konsolidimi i të nxënit:
Rrjeti i diskutimit

Paraqitet tema "Shoqëria sot dhe në të ardhmen". Opinione e mundshme për të ardhmen:

Mësimi 3

ASPEKTE TË PËRGJITHSHME TË PLANIT TË ORËS MËSIMORE

Fusha kurrikulare: Gjuhë dhe komunikim

Lënda: Gjuhë shqipe

Shkalla e kurrikulës: III **Klasa:** VI

Tema: Shqipja standarde dhe dialektet

Rezultatet e të nxënit të temës:

Dallon format e gjuhës standarde nga ato dialektore.

Kontributi në rezultatet për kompetencat kryesore të shkallës: I: 1. 2. 3, II: 2. 3. 4, III: 3.

Kontributi në rezultatet e fushës së kurrikulës: I:1,2; II: 2,4; III:2

ASPEKTE SPECIFIKE TË PLANIT TË ORËS MËSIMORE

Njësia mësimore: Shqipja standarde dhe dialektet

Rezultatet e të nxënit të orës mësimore:

- Dallon gjuhën standarde nga ajo dialektore;
- Identifikon qytetet ku flitet dialekti gegë dhe ai toskë.

Kriteret e suksesit: Përcaktohen me nxënësit në klasë.

Burimet, mjetet e konkretizimit dhe materialet mësimore: tekste të siguruara nga mësimdhënësi, harta

Lidhja me lëndët e tjera mësimore dhe/apo me çështjet ndërkurrikulare dhe situatat jetësore:

Gjuhë angleze, Gjuhë gjermane, Gjeografia

METODOLOGJIA DHE VEPRIMTARIA ME NXËNËS



Parashikimi:

Përgatitja për të nxënë

Diskutim për njohuritë paraprake

Në fillim të orës nxënësit njoftohen me njësinë e radhës dhe pyeten për njohuritë paraprake për gjuhën standarde dhe dialektet. Ata tregojnë atë që e dinë nga e kaluara për temën.

Disa nga përgjigjet mund të jenë:

Të dyja dialektet e shqipes, gegërishtja dhe toskërishtja janë pasuri kulturore.





**SHQIPJA
STANDARDE DHE
DIALEKTET**

Bashkëbisedojmë:
Shikojeni këtë hartë. Kërkojeni në të lumin Shkumbin. Në pjesën mbi lumin Shkumbin flitet dialekti gegë. Në pjesën nën lumin Shkumbin flitet dialekti toskë. Shikojni qytetet kryesore ku flitet gegërishtja dhe qytetet kryesore ku flitet toskërishtja.



Ndërtimi i njohurive:
Përpunimi i përmbajtjes
Shpjegim i përparuar

Pasi të jenë marrë mendimet nga nxënësit për gjuhën standarde dhe dialektet, mësimmhënësi e vazhdon shpjegimin me paraqitjen e hartës para nxënësve.

Në pjesën mbi lumin Shkumbin flitet dialekti gegë. Në pjesën nën lumin Shkumbin flitet dialekti toskë.



Përforcimi:
Konsolidimi i të nxënët:
Rishikim në dyshe

Nxënësit në dyshe e shohin hartën nga afër për të parë në cilat qytete kryesore flitet dialekti gegë dhe në cilat qytete kryesore flitet dialekti toskë. Ata në dyshe do ta ndihmojnë njëri-tjetrin për gjetjen e saktë të tyre me ndihmën e mësimmhënësit.

Vlerësimi i nxënësve:

Vlerësohen në saktësinë e dallimit të dialekteve dhe të gjuhës standarde dhe në identifikimin e saktë të qyteteve ku flitet njëri apo tjetri dialekt.

Detyrë:

(Të shkruajnë disa shembuj nga dialektet e gjuhës shqipe)

Reflektim për rrjedhën e orës mësimore:

Mësimi 4

ASPEKTE TË PËRGJITHSHME TË PLANIT TË ORËS MËSIMORE

Fusha kurrikulare: Gjuhë dhe komunikim

Lënda: Gjuhë shqipe

Shkalla e kurrikulës: III **Klasa:** VI

Tema: Shqipja standarde dhe dialektet

Rezultatet e të nxënësve të temës:

Dallon format e gjuhës standarde nga ato dialektore.

Kontributi në rezultatet për kompetencat kryesore të shkollës: I: 1, 2, 3, II: 2, 3, 4, III: 3.

Kontributi në rezultatet e fushës së kurrikulës: I: 1,2; II: 2,4; III: 2.

ASPEKTE SPECIFIKE TË PLANIT TË ORËS MËSIMORE

Njësia mësimore: Shqipja standarde dhe dialektet

Rezultatet e të nxënësve të orës mësimore:

- Dallon gjuhën standarde nga ajo dialektore;
- Krahason tekstet.

Kriteret e suksesit: Përcaktohen me nxënësit në klasë.

Burimet, mjetet e konkretizimit dhe materialet mësimore: harta, projektori.

Lidhja me lëndët e tjera mësimore dhe/apo me çështjet ndërkurrikulare dhe situatat jetësore: Gjuhë angleze, Gjuhë gjermane, Gjeografi.

METODOLOGJIA DHE VEPRIMTARIA ME NXËNËS



Parashikimi:

Përgatitja për të nxënësit

Imagjinata e drejtuar

Lexohen disa shembuj nga dialektet e gjuhës shqipe të shkruara nga nxënësit.

Toskërisht	Gegërisht
<i>Hyra</i>	<i>Hyna</i>
<i>Gjuri</i>	<i>Guni</i>
<i>Syri</i>	<i>Syni</i>

Lexoni me kujdes tri tekstet e dhëna.



Bimët janë organizma të gjallë që përfshijnë pemët, perimet, shkurret, barishtet, vreshtat dhe algat jeshile. Ato janë të shumëllojshme: artificiale, mjekuere, natyrore. Bimët janë gjithashtu shumë të dobishme për njerëzit. Ato janë gjallesa që e sigurojnë vetë ushqimin me anë të procesit të fotosintezës. Bimët janë shumëqelizore dhe kanë qelizë eukariote. Ato ndahen në lloje e në forma të ndryshme.



Djali, tuj pa se s'ish aty tjetërkush përveç plakës, e thirri edhe t'shoqen. Plaka u bani zjarr t'minë për me u nxe, por me vete mendojke me jau ba naj t'zezë. Muer e i bani magji djalit edhe e ven n'gjum t'randë. Mandej del e i thirr të shtatë djemt e vet si ishin tuj nejtë n'ni odë tjetër. Kta dojshin me e ba robneshtë t'Bukuram e Dheut. Edhe hanë e pinë e bajnë darsëm për gzim qi ju erdh në dorë kjo farë nuse. Mirpo e Bukura e Dheut nuk u tut dhe nisi me keshë e me folë me ta deri sa i bani me u pi...



U martua një djalë. Edhe tri javë ndëj me të shoqen dhe shkoi ay. Bëri luftë Turqia me greknë. Edhe u doq ajo kasabaja, ku punonte ky djali. Edhe vete gjetkë. Edhe ay fshati qe ish, u doq edhe ay. Edhe ndëjti kaqe kohë e punon tujë t'ënu. Edhe e dinte të vdekur gruan. Vinin të shtunave çupëria mbushnin ujë me shoqet në gezmë. Na vinin qiraxhinjë nga Stambolli edhe na i zinte nata atje. Prej Sarandë vinin edhe i thonë njëra-tjetres: "Mos na vinë burrat nga Stambolli!" Ajo zuri e qante. Edhe i thonë shoqet: "Pse qan ti?" U thotë: "Mua më ka humbur burri, ju prisni burrat."



Në këtë rast, në gjuhën e të rinjve, fjala "i smutë" përdoret me kuptimin "i jashtëzakonshëm".

Lexoni me kujdes tri tekstet e dhëna.



Bimët janë organizma të gjallë që përfshijnë pemët, perimet, shkurret, barishtet, vreshtat dhe algat jeshile. Ato janë të shumëllojshme: artificiale, mjekuese, natyrore. Bimët janë gjithashtu shumë të dobishme për njerëzit. Ato janë gjallesa që e sigurojnë vetë ushqimin me anë të procesit të fotosintezës. Bimët janë shumëqelizore dhe kanë qeliza eukariote. Ato ndahen në lloje e në forma të ndryshme.



Djali, tuj pa se s'ish aty tjetërkush përveç plakës, e thirri edhe t' shoqen. Plaka u bani zjarr t'minë për me u nxis, por me vetë mendojke me jau ba naj t'zëzë. Muer e i bani magji djalit edhe e ven n'gjum t'randë. Mandej del e i thirr të shtatë djemt e vet si ishin tuj nejtë n'ni odë tjetër. Kta dojshin me e ba robneshtë t'Bukurëm e Dheut. Edhe hanë e pinë e bajnë darsëm për gzim q' ju erdh në dorë kjo farë nuse. Mirpo e Bukura e Dheut nuk u tut dhe nisi me keshë e me folë me ta deri sa i bani me u pi...



U martua një djalë. Edhe tri javë ndënji me të shoqen dhe shkoi ay. Bëri luftë Turqia me greknë. Edhe u doq ajo kasabajë, ku punonte ky djali. Edhe vetë gjetkë. Edhe ay fshati qe ish, u doq edhe ay. Edhe ndënji kaqe kohë e punon tujë tëhu. Edhe e dinte të vdekur gruan. Vinin të shtunave çupëria mbushnin ujë me shoqet në qezmë. Na vinin qiraxhinjë nga Stambolli edhe na izinte nata atje. Prej Sarande vinin edhe i thonë njëra-tjetrës: "Mos na vinë burrat nga Stambolli!" Ajo zuri e qante. Edhe i thonë shoqet: "Pse qantit?" U thotë: "Mua më ka humbur burri, ju prisni burrat."



Në këtë rast, në gjuhën e të rinjve, fjala "smutë" përdoret me kuptimin "i jashtëzakonshëm".



Ndërtimi i njohurive:
Përpunimi i përmbajtjes
Rishikim me tërë klasën

Në këtë fazë të orës do të lexohen tri tekstet e dhëna nën A, B dhe C.

Në këto tri tekste janë paraqitur dialektet e shqipes dhe gjuha standarde. Nxënësit duhet ta gjejnë se cili tekst është në gjuhën standarde, cili në dialektin gegë dhe cili në dialektin toskë.

Disa nga përgjigjet mund të jenë:

Nën A – është gjuha standarde.

Nën B – është dialekti gegë.

Nën C – është dialekti toskë.



Përforcimi:
Konsolidimi i të nxëniet:
Rrjeti i diskutimit

Zhvillimi dhe civilizimi i shoqërisë e sjell nevojën për një komunikim në rrafsh më të gjerë. Variant i ndër-

tuar duke u bazuar në këto nevoja, përdoret në rrafshin publik, ka një gramatikë më të rreptë se variantet e tjera gjuhësore dhe njihet me emra të ndryshëm, si gjuhë standarde, gjuhë e njësuar, gjuhë e përbashkët etj.

Vlerësimi i nxënësve:

Vlerësohen në saktësinë e dallimit të dialekteve dhe të gjuhës standarde dhe gjen elemente dalluese dialektore në tekste.

Detyrë:

(Nxënësit do ta plotësojnë detyrën në librin *Fletore pune*, faqe 5)

Reflektim për rrjedhën e orës mësimore:

Mësimi 5

ASPEKTE TË PËRGJITHSHME TË PLANIT TË ORËS MËSIMORE

Fusha kurrikulare: Gjuhë dhe komunikim

Lënda: Gjuhë shqipe

Shkalla e kurrikulës: III **Klasa:** VI

Tema: Shqipja standarde dhe dialektet

Rezultatet e të nxënit të temës:

Dallon format e gjuhës standarde nga ato dialektore.

Kontributi në rezultatet për kompetencat kryesore të shkollës: I: 1. 2. 3, II: 2. 3. 4, III: 3.

Kontributi në rezultatet e fushës së kurrikulës: I:1,2; II: 2,4; III:2

ASPEKTE SPECIFIKE TË PLANIT TË ORËS MËSIMORE

Njësia mësimore: Shqipja standarde dhe dialektet

Rezultatet e të nxënit të orës mësimore:

- Dallon gjuhën standarde nga ajo dialektore;
- Analizon veçoritë gjuhësore.

Kriteret e suksesit: Përcaktohen me nxënësit në klasë.

Burimet, mjetet e konkretizimit dhe materialet mësimore: harta, projektori

Lidhja me lëndët e tjera mësimore dhe/apo me çështjet ndërkurrikulare dhe situatat jetësore: Gjuhë angleze, Gjuhë gjermane, Gjeografi

METODOLOGJIA DHE VEPRIMTARIA ME NXËNËS



Parashikimi:

Përgatitja për të nxënë

Diskutim për njohuritë paraprake

Nxënësit do t'i lexojnë detyrat e punuara në librin *Fletore pune*, faqe 5.

Fragmentet nga tekset B dhe C të librit të klasës VI, ktheni në gjuhën standarde:

b. *Mirpo e Bukura e Dheut nuk u tut dhe nisi me keshë e me folë me ta deri sa i bani me u pi...*

c. *U martua një djalë. Edhe tri javë ndënji me të shoqen dhe shkoi ay. Bëri luftë Turqua me greknë...*

niveli 2

SHQIPJA STANDARDE DHE DIALEKTET

- ◇ 1. Këto fragmente nga tekset B dhe C të Librit të Klasës VI, ktheni në gjuhën standarde.

Mirpo e Bukura e Dheut nuk u tut dhe nisi me keshë e me folë me ta deri sa i bani me u pi...

U martua një djalë. Edhe tri javë ndënji me të shoqen dhe shkoi ay. Bëri luftë Turqua me greknë.

- ◇ 2. Shkruani në fletore një rrëfim të shkurtër, jo më të gjatë se një faqe, në dialektin që e flitni. Lexojeni në klasë.

- ◇ 3. Vendosni te fjalët e shqipes standarde dhe te format dialektore.

- | | | | |
|--|--------------------------------|----------------------------------|-----------------------------------|
| <input type="checkbox"/> libër | <input type="checkbox"/> këçyr | <input type="checkbox"/> kerr | <input type="checkbox"/> nanë |
| <input type="checkbox"/> vo | <input type="checkbox"/> punu | <input type="checkbox"/> me bërë | <input type="checkbox"/> ftue |
| <input type="checkbox"/> për të lexuar | <input type="checkbox"/> dimën | <input type="checkbox"/> çelës | <input type="checkbox"/> i lexuar |

- ◇ 4. Dëgjoni një emision televiziv dhe hetoni përdorimin e gjuhës.

- ◇ 5. Shikoni hartën e dhënë. Sipas vendosjes në hartë, shënoni se cili dialekt flitet në këto aytete. Shënoni **gegërishte** apo **toskërishte** sipas nevojës, në hapësirën pranë secilit aytet të shënuar.

Fier _____	Shkup _____	Pogradec _____
Prishtinë _____	Gjirokastër _____	Tetovë _____
Shkodër _____	Dibër _____	Preshevë _____
Tiranë _____	Pejë _____	Sarandë _____
Durrës _____	Elbasan _____	Vlorë _____
Korçë _____	Ulqin _____	Janinë _____



Detyrë

- ◇ 6. Bashkë me arsimtarin/arsimtaren, shkoni të shihni një shfaqje teatrale në teatrin e aytetit. Analizoni gjuhën që përdorin aktorët/aktoret. Diskutoni pastaj në klasë.

5

SHQIPJA STANDARDE DHE DIALEKTET

- 1. Këto fragmente nga tekste B dhe C të Librit të Klasës VI, ktheni në gjuhën standarde.

Mirpo e Bukura e Dheut nuk u tut dhe nisi me keshë e me folë me ta deri sa i bani me u pi...

U martua një djalë. Edhe tri javë ndënjji me të shoqen dhe shkoi qy. Bëri luftë Turqia me greknë.

- 2. Shkruani në fletore një rrëfim të shkurtër, jo më të gjatë se një faqe, në dialektin që e fitni. Lexajeni në klasë.

- 3. Vendosni te fjalët e shqipes standarde dhe te format dialektore.

- | | | | |
|--|--------------------------------|----------------------------------|-----------------------------------|
| <input type="checkbox"/> libër | <input type="checkbox"/> këqyr | <input type="checkbox"/> kerr | <input type="checkbox"/> nanë |
| <input type="checkbox"/> vo | <input type="checkbox"/> punu | <input type="checkbox"/> me bërë | <input type="checkbox"/> ftue |
| <input type="checkbox"/> për të lexuar | <input type="checkbox"/> dimën | <input type="checkbox"/> çelës | <input type="checkbox"/> i lexuar |

- 4. Dëgjoni një emision televiziv dhe hetoni përdorimin e gjuhës.
- 5. Shikoni hartën e dhënë. Sipas vendosjes në hartë, shënoni se cili dialekt flitet në këto qytete. Shënoni **gegërishte** apo **toskërishte** sipas nevojës, në hapësirën pranë secilit qytet të shënuar.

Fier _____	Shkup _____	Pogradec _____
Prishtinë _____	Gjirakastër _____	Tetovë _____
Shkodër _____	Dibër _____	Preshevë _____
Tiranë _____	Pejë _____	Sarandë _____
Durrës _____	Elbasan _____	Vlorë _____
Korçë _____	Ulqin _____	Janinë _____

Detyrë

- 6. Bashkë me arsimtarin/arsimtare, shikoni të shihni një shfaqje teatrale në teatrin e qytetit. Analizoni gjuhën që përdorin aktorët/aktoret. Diskutoni pastaj në klasë.



Ndërtimi i njohurive:
Përpunimi i përmbajtjes
Shpjegim i përparuar

Në pjesën e dytë do të shpjegohet për variantet e gjuhës shqipe.

Dialektet janë variante gjeografike të një gjuhe. Ato dallojnë nga njëra-tjetra, por vetëm deri në masën sa folësit e dy dialekteve arrijnë të kuptohen ndërmjet vete. Dallimet kryesore vërehen më së shumti në fonetikë, në mënyrën se si shqiptohen tingujt e caktuar dhe nga vlera që kanë ata tinguj. Po ashtu dallohen edhe në morfologji, në leksik e në sintaksë.



Përforcimi:
Konsolidimi i të nxëniti:
Rrjeti i diskutimit

Gjuha shqipe përbëhet nga shumë dialekte të ndara në dy grupe kryesore, gegërisht dhe toskërisht. Lumi Shkumbin është përafërsisht vija ndarëse gjeografike, me gegërishten e folur në veri të Shkumbinit dhe toskërishten në jug.

Vlerësimi i nxënësve:

Vlerësohen në saktësinë e dallimit të dialekteve dhe të gjuhës standarde dhe veçorive dalluese në mes dy dialekteve.

Detyrë:

(Shkruani në fletore një tekst në gjuhën që e përdorni çdo ditë në shtëpi)

Reflektim për rrjedhën e orës mësimore:

Mësimi 6

ASPEKTE TË PËRGJITHSHME TË PLANIT TË ORËS MËSIMORE

Fusha kurrikulare: Gjuhë dhe komunikim

Lënda: Gjuhë shqipe

Shkalla e kurrikulës: III **Klasa:** VI

Tema: Shqipja standarde dhe dialektet

Rezultatet e të nxënit të temës:

Dallon format e gjuhës standarde nga ato dialektore.

Kontributi në rezultatet për kompetencat kryesore të shkallës: I: 1. 2. 3, II: 2. 3. 4, III: 3.

Kontributi në rezultatet e fushës së kurrikulës: I:1,2; II: 2,4; III:2.

ASPEKTE SPECIFIKE TË PLANIT TË ORËS MËSIMORE

Njësia mësimore: Shqipja standarde dhe dialektet

Rezultatet e të nxënit të orës mësimore:

- Dallon gjuhën standarde nga ajo dialektore;
- Krahason tekstet;
- Analizon veçoritë gjuhësore.

Kriteret e suksesit: Përcaktohen me nxënësit në klasë.

Burimet, mjetet e konkretizimit dhe materialet mësimore: tekste të siguruar nga mësimdhënësi, harta.

Lidhja me lëndët e tjera mësimore dhe/apo me çështjet ndërkurrikulare dhe situatat jetësore:

Gjuhë angleze, Gjuhë gjermane.

METODOLOGJIA DHE VEPRIMTARIA ME NXËNËS



Parashikimi:

Përgatitja për të nxënë

Diskutim për njohuritë paraprake

Nxënësit do t'i lexojnë tekstet e shkruara në gjuhën që ata e flasin në shtëpi.

Një nga tekstet mund të jetë:

Unë qohna herët n'mjes dhe bana gati për shkoll. Me veti marr edhe buken. Rrugës e takoj shoqen tem Artën. Ajo o ni vit ma e madhe se unë. Na dyja lujna gjith bashk.



Detyrë

Shkruani në fletore një tekst në gjuhën që e përdorni çdo ditë në shtëpi. Të njëjtin pastaj kthejeni në shqipen standarde dhe diskutoni për ndryshimet.

Bashkëbisedojmë:

Nëse i krahasojmë tri tekstet A, B, C, vërejmë se mes tyre ka disa dallime. Disa nga dallimet kryesore janë:

	Shqipja standarde	Toskërishtja	Gegërishtja
1	vetëm zanore gojore: pesë, reja	vetëm zanore gojore: pesë, reja	veç zanoreve gojore, në disa të fol me ka edhe zanore hundore: pësë, rëja (Luteni mësuesen / mësuesin t'ju tregojë për zanoret hundore)
2	ë e theksuar: bëj, nëna, zë	ë e theksuar: bëj, nëna, zë	a e theksuar: bāj, nāna, zā
3	Rotacizmi (shndërrimi në r i një n-je që gjendet mes dy zanoreve): zëri, bëra, syri	Rotacizmi, bashkëtingëllorja r, mes dy zanoreve: zëri, bëra, syri	ruajtja e n-së: zani, bana, syni
4	toгу zanor ua: grua, duar, shkruaj, punuar	toгу zanor ua: grua, duar, shkruaj, punuar	toгу zanor ue (ose shkurtimi në u): grue, duer, shkruer, punue ose gru, dur, shkruj, punu
5	pjesorja me mbaresa (ur, të, r, në): (kam) lidhur, hapur, bërë, punuar, lënë, rënë	pjesorja me mbaresa: (kam) lidhur, hapur, bërë, punuar, lënë, rënë	pjesorja pa mbaresa: (kam) lidh, hap, bër, punu(e), ia, n, ra: (n)
6	paskajorja e tipit për të punuar	paskajorja e tipit për të punuar	paskajorja e tipit me punue (me punu)

Bashkëbisedojmë:

Dallime ka edhe në përdorimin e fjalëve.
Krahoso:

	Shqipja standarde	Toskërishtja	Gegërishtja
1	hap; çel	hap	çel
2	mbyll	mbyll	mbyll/mshel
3	kokë; krye	kokë	krye
4	shaka	shaka	hajgare/shaka
5	gënjej; rrej	gënjej	rrej
6	qumësht	qumësht	tamël

**Hulumtojmë dhe bashkëbisedojmë:**

Shikoni një emision lajmesh nga një televizion i Kosovës dhe një tjetër nga një televizion i Shqipërisë. Mbanj shënime për: intonacionin, fjalët e përdorura etj. Diskutoni në klasë.

**Projekt:**

Kërkoni nga gjyshërit a familjarët tuaj t'ju rrëfojnë ndonjë ngjarje interesante a përballë. Regjistrojeni rrëfimin dhe postaj dalloni deri në dhjetë fjalë të veçanta e të rralla dhe shkruani në fletore. Prezantojni në klasë. Me ndihmën e arsimtarit/ës, për fjalët që keni listuar, gjeni sinonime të tyre. Diskutoni për kuptimet e tyre dhe për dallimet dialektore.



Shih fletoren e punës

14


**Ndërtimi i njohurive:
Përpunimi i përmbajtjes**

Di - Dua të di - Mësova më shumë

Nxënësit do të ndahen në grupe, varësisht sa nxënës janë në klasë aq grupe do të formohen. Ata do të shpalosin të gjitha ato që dinin dhe ato që i mësuuan gjatë zhvillimit, me teknikën

Di-Dua të di-Mësova më shumë.

Di	Dua të di	Mësova
Gjuha shqipe përbëhet nga shumë dialekte të ndara në dy grupe kryesore, gegërisht dhe toskërisht.	Si ndahen dialektet në aspektin gjeografik?	Lumi Shkumbin është vija ndarëse gjeografike me gegërishten e folur në veri të Shkumbinit dhe toskërishten në jug.


**Përforcimi:
Konsolidimi i të nxënit:**

Rrjeti i diskutimit

Shqipja standarde	Toskërishtja	Gegërishtja
hap/ çel mbyll kokë/ krye	hap mbyll kokë	çel mbyll/mshel krye

Vlerësimi i nxënësve:

Vlerësohen në saktësinë e dallimit të dialekteve dhe të gjuhës standarde dhe veçorive dalluese në mes dy dialekteve.

Detyrë:

Reflektim për rrjedhën e orës mësimore:

Mësimi 7

ASPEKTE TË PËRGJITHSHME TË PLANIT TË ORËS MËSIMORE

Fusha kurrikulare: Gjuhë dhe komunikim

Lënda: Gjuhë shqipe

Shkalla e kurrikulës: III **Klasa:** VI

Tema: Fonetikë/ Fonologji

Rezultatet e të nxënit të temës:

Dallon, tingujt, rrokjen, theksin, intonacionin.

Dallon zanoret dhe bashkëtingëlloret sipas shqiptimit.

Kontributi në rezultatet për kompetencat kryesore të shkallës: I. 1; II. 4.

Kontributi në rezultatet e fushës së kurrikulës: 1. 1; 3. 2.

ASPEKTE SPECIFIKE TË PLANIT TË ORËS MËSIMORE

Njësia mësimore: Fonetika: Tingujt e të folurit

Rezultatet e të nxënit të orës mësimore:

- Identifikon tingujt e gjuhës shqipe;
- Përdor tingujt e gjuhës shqipe.

Kriteret e suksesit: Përcaktohen me nxënësit në klasë.

Burimet, mjetet e konkretizimit dhe materialet mësimore:

libri Gjuha shqipe 6, fletore pune, fletë me ngjyra, projektor.

Lidhja me lëndët e tjera mësimore dhe/apo me çështjet ndërkurrikulare dhe situatat jetësore:

Arti muzikor, Biologjia, Fizika.

METODOLOGJIA DHE VEPRIMTARIA ME NXËNËS



Parashikimi:

Përgatitja për të nxënë

Diskutim për njohuritë paraprake

Nxënësve u shtrohen disa pyetje në formë diskutimi.

Si formohen tingujt e gjuhës shqipe?

Cilat organe të aparatit të të folurit ndihmojnë në formimin e tingujve?

A keni vështirësi kur flisni gjatë nyjetimit të ndonjë tingulli?

A mund ta germëzoni emrin tuaj?

njësia 10

FONETIKA: TINGUJT E TË FOLURIT

Matematika e tingujve:

Tingulli **m** + tingulli **a** + tingulli **l** = fjala **mal**

Tingulli **y** + tingulli **ll** = fjala **yll**

Tingulli **t** + tingulli **i** = fjala **ti**

Tingulli **sh** + tingulli **k** + tingulli **o** + tingulli **ll** + tingulli **a** = fjala _____

Njerëzit janë të vetmet qenie të gjalla në planet që komunikojnë me anë të gjuhës së folur. Pra, njerëzit kanë aftësi që përmes një mekanizmi të shqiptimit të tingujve të prodhojnë gjuhë të folur. Formimi i tingujve bëhet në organet e aparatit të të folurit, që janë: buzët, dhëmbët, gjuha, qiellza, uvula, laringu, teizat e zërit, mushkëritë etj.

1. Buzët; 2. Dhëmbët;
3. Alveolat (mishi i dhëmbëve);
4. Qiellza e fortë (palatum);
5. Qiellza e butë (velumi);
6. Uvula (njërihi); 7. Maja e gjuhës;
8. Pjesa e përparme e gjuhës;
9. Pjesa e prapme e gjuhës;
10. Rrënja e gjuhës;
11. Epiglota; 12. Faringu (fyti);
13. Laringu; 14. Ezofagu;
15. Trakeja.

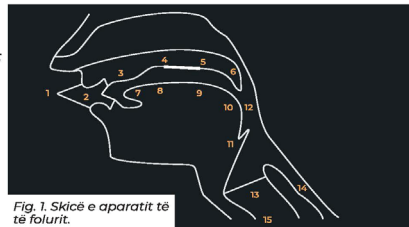


Fig. 1. Skicë e aparatit të të folurit.

Në i quajmë organe të aparatit të të folurit, edhe pse ato kanë edhe funksione të tjera. P.sh., mushkëritë dhe hunda shërbejnë për frymëmarrje, gjuha për të shijuar dhe për të lëvizur ushqimin, dhëmbët për të copëtuat ushqimin etj. Pra, për t'u prodhuar tingujt e të folurit vihet në funksion një tërësi organesh. Truri, nëpërmjet sistemit nervor, kontrollon të folurit. Prodhimi i tingujve fillon si një rrymë ajri nga mushkëritë, kalon nëpër kanalën e frymëmarrjes dhe në laring dridh teizat e zërit, që prodhojnë zë. Ky zë, më tej, përmes faringut arrin në hapësirën e gojës, ku varësisht nga forma dhe pozita e organeve në këtë hapësirë prodhohen tingujt të ndryshëm - tingujt zanorë dhe tingujt bashkëtingëllore.

37

- Zanoret dallohen nga bashkëtingëlloret për nga mënyra e nyjetimit. Kur shqiptojmë zanoret, ajri del lirshëm nga goja pa hasur pengesa në organet e aparatit të folurit. Kur shqiptojmë bashkëtingëlloret, ajri has pengesa në organet e aparatit të folurit (buzë, gjuhë, dhëmbë, qiellzë etj.).
- Provo të shqiptosh tingullin a. Ajri del lirshëm, nuk ka asnjë pengesë. Provo të shqiptosh tingullin b. Mbyllet buzë në një moment, pra krijohet pengesë. A-ja është zanore dhe b-ja është bashkëtingëllore.
- Kur një pjesë e ajrit kalon nëpër hundë, tingulli është hundor (*m, n, nj*). Kur kalon vetëm nëpër gojë, tingulli është johundor (*gojor*). Nëse mbyllet hundën dhe themi *n, m, ose nj*, del një timbër i çuditshëm që e quajmë hundor. Por, kur i shqiptojmë bashkëtingëlloret e tjera, nuk del timbri i tillë.
- Me procesin e prodhimit të tingujve të folurit merret **fonetika**.
- Çjaha krijohet përmes tingujve të folurit. Kur një tingull mund të bëhet bashkë me tinguj të tjerë dhe të krijojë fjalë, ai tingull quhet fonemë. Fonemat në shqipen i shënojmë me nga një shkronjë.
- Mirëpo, nuk është gjithnjë njësoj shkronja me tingullin.

Krahaso:

aeroplan, Agim, plakë, mal, - do të shihni se shkronja a nuk shqiptohet njësoj te këto fjalë.

- **Fonologjia** studion fonemat, si njësi themelore të gjuhës. Fonemat vetë nuk kanë kuptim, por bashkohen mes tyre për të ndërtuar dhe për të dalluar njësi të kuptimshme të gjuhës, siç janë fjalët. P.sh., l + u + l + e = lule.
- Shqipja standarde ka 7 fonema zanore: a, e, ë, i, o, u, y dhe 29 fonema bashkëtingëllore: b, c, ç, d, dh, f, g, gj, h, j, k, l, ll, m, n, nj, p, q, r, rr, s, sh, t, th, v, x, xh, z, zh.
- Disa të folme toske dhe geqe kanë më pak ose më shumë fonema sesa shqipja standarde.
- Disa të folme nuk bëjnë dallimin ndërmjet r dhe rr, disa mes q dhe ç e gj dhe xh. Te disa të folme mungon fonema y. Për shembull, në Gjirokastrë e në Çamëri në vend të saj del fonema i: di (dy), ill (yll), si (sy). Në gegërishten, në kundërvënien me zanoret e shkurtra, del edhe seria e zanoreve të gjata: dy (djem) - dyy (vajza), plak - plaak(ë).



**Ndërtimi i njohurive:
Përpunimi i përmbajtjes**

Di - Dua të di - Mësova më shumë

Fillimisht, nxënësit marrin shpjegime nga mësime dhënësi/ ja dhe vazhdojnë nëpërmjet tekstit t`i klasifikojnë njohuritë në tri kolona, duke u bazuar në dijet paraprake, pyetjet e mundshme dhe njohuritë e fituara.

Di	Dua të di	Mësova
Zanoret Bashkëtingëlloret	Ç` është fonetika? Ç` është fonolog- jia?	

Nxënësit i lexojnë pyetjet e shkruara te kolona *Dua të di* dhe i marrin përgjigjet e sqarimet nga mësime dhënësi/ ja, si dhe e plotësojnë kolonën e tretë *Mësova më shumë*. Gjithashtu, udhëzohen të marrin nga një fletë me ngjyrë, në të cilën duhet të shkruajnë nga dy fonema, një zanore dhe një bashkëtingëllore; më pas t`i shkëmbejnë me shokun ose shoqen e bankës nëpërmjet veshit, për t`i perceptuar dhe njëtuar ato.



**Përforcimi:
Konsolidimi i të nxënit:
Imagjinata e drejtuar**

Me anë të projektorit dëgjojnë një këngë të zgjedhur për moshën e nxënësve, duke i shkruar tingujt ashtu si i dëgjojnë; t`i analizojnë cilët tinguj janë përsëritur më shumë e cilët nuk janë përdorur pothuajse fare.

Vlerësimi i nxënësve:

Nxënësit vlerësohen për saktësisë e njohurive të tyre, për tingujt e shqipes dhe përdorimin e drejtë të tyre gjatë të folurit, por edhe në të shkruar.

Detyrë:

(Të plotësohet fletore pune në faqe 21-23)

Reflektim për veprimet e orës mësimore:

Mësimi 8

ASPEKTE TË PËRGJITHSHME TË PLANIT TË ORËS MËSIMORE

Fusha kurrikulare: Gjuhë dhe komunikim

Lënda: Gjuhë shqipe

Shkalla e kurrikulës: III **Klasa:** VI

Tema: Tingujt e të folurit

Rezultatet e të nxënës të temës:

Dallon tingujt, rrokjen, theksin, intonacionin.

Dallon zanoret dhe bashkëtingëlloret sipas shqiptimit.

Kontributi në rezultatet për kompetencat kryesore të shkollës: I: 1. 3, II: 2. 6, III: 1. 3. 5.
Kontributi në rezultatet e fushës së kurrikulës: 1: 1. 2, 2: 1. 4, 3: 2. 3. 5

ASPEKTE SPECIFIKE TË PLANIT TË ORËS MËSIMORE

Njësia mësimore: Tingujt e të folurit

Rezultatet e të nxënës të orës mësimore:

- Lexon me intonacionin e duhur;
- Dallon zanoret dhe bashkëtingëlloret.

Kriteret e suksesit: Përcaktohen me nxënësit në klasë.

Burimet, mjetet e konkretizimit dhe materialet mësimore: tekste të ndryshme të siguruar nga mësimdhënësi.

Lidhja me lëndët e tjera mësimore dhe/apo me çështjet ndërkurrikulare dhe situatat jetësore:

Gjuhë angleze, Gjuhë gjermane.

METODOLOGJIA DHE VEPRIMTARIA ME NXËNËS



Parashikimi:

Përgatitja për të nxënës

Shpjegimi i përparuar

Në fillim të orës nxënësit do ta lexojnë njësinë në libër, faqe 38.

Gjatë leximit ata do ta vërejnë dallimin e zanoreve dhe të bashkëtingëlloreve për nga mënyra e nyjetimit.

— Zanoret dallohen nga bashkëtingëlloret për nga mënyra e nyjetimit. Kur shqiptojmë zanoret, ajri del lirshëm nga goja pa hasur pengesa në organet e aparatit të të folurit. Kur shqiptojmë bashkëtingëlloret, ajri has pengesa në organet e aparatit të të folurit (buzë, gjuhë, dhëmbë, qiellzë etj.).

— Provo të shqiptosh tingullin a. Ajri del lirshëm, nuk ka asnjë pengesë. Provo të shqiptosh tingullin b. Mbyllet buzët në një moment, pra krijohet pengesë. A-ja është zanore dhe b-ja është bashkëtingëllore.

— Kur një pjesë e ajrit kalon nëpër hundë, tingulli është hundor (*m, n, nj*). Kur kalon vetëm nëpër gojë, tingulli është johundor (*gajor*). Nëse mbyllet hundën dhe themi *n, m*, ose *nj*, del një timbër i çuditshëm që e quajmë hundor. Por, kur i shqiptojmë bashkëtingëlloret e tjera, nuk del timbri i tillë.

— Me procesin e prodhimit të tingujve të të folurit merret **fonetika**.

— Gjuha krijohet përmes tingujve të të folurit. Kur një tingull mund të bëhet bashkë me tingujt e tjerë dhe të krijojë fjalë, ai tingull quhet fonemë. Fonemat në shqipen i shënojmë me nga një shkronjë.

— Mirëpo, nuk është gjithnjë njësoj shkronja me tingullin.

Krahaso:

aeroplan, Agim, plakë, mal, -do të shihni se shkronja a nuk shqiptohet njësoj te këto fjalë.

— **Fonologjia** studion fonemat, si njësi themelore të gjuhës. Fonemat vetë nuk kanë kuptim, por bashkohen mes tyre për të ndërtuar dhe për të dalluar njësi të kuptimshme të gjuhës, siç janë fjalët. P.sh., l + u + l + e = lule.

— Shqipja standarde ka 7 fonema zanore: a, e, ë, i, o, u, y dhe 29 fonema bashkëtingëllore: b, c, ç, d, dh, f, g, gj, h, j, k, l, ll, m, n, nj, p, q, r, rr, s, sh, t, th, v, x, xh, z, zh.

— Disa të folme toske dhe geqe kanë më pak ose më shumë fonema sesa shqipja standarde.

— Disa të folme nuk bëjnë dallimin ndërmjet r dhe rr, disa mes q dhe ç e gj dhe xh. Te disa të folme mungon fonema y. Për shembull, në Gjirokastrë e në Çamëri në vend të saj del fonema i: di (dy), ill (yll), si (sy). Në gegërishten, në kundërvënien me zanoret e shkurtra, del edhe seria e zanoreve të gjata: dy (djem) - dyy (vajza), plak - plaak(ë).

- Zanoret dallohen nga bashkëtingëlloret për nga mënyra e nyjëtimit. Kur shqiptojmë zanoret, ajri del lirish nga goja pa hasur pengesa në organet e aparatit të folurit. Kur shqiptojmë bashkëtingëlloret, ajri has pengesa në organet e aparatit të folurit (buzë, gjuhë, dhëmbë, qiellzë etj.).
- Provo të shqiptosh tingullin a. Ajri del lirshëm, nuk ka asnjë pengesë. Provo të shqiptosh tingullin b. Mbyllet buzët në një moment, pra krijohet pengesë. A-ja është zanore dhe b-ja është bashkëtingëllore.
- Kur një pjesë e ajrit kalon nëpër hundë, tingulli është hundor (*m, n, nj*). Kur kalon vetëm nëpër gojë, tingulli është johundor (*gojor*). Nëse mbyllet hundën dhe themi *n, m*, ose *nj*, del një timbër i çuditshëm që e quajmë hundor. Por, kur i shqiptojmë bashkëtingëlloret e tjera, nuk del timbri i tillë.
- Me procesin e prodhimit të tingujve të folurit merret **fonetika**.
- Gjuha krijohet përmes tingujve të folurit. Kur një tingull mund të bëhet bashkë me tinguj të tjerë dhe të krijojë fjalë, ai tingull quhet fonemë. Fonemat në shqipen i shënojmë me nga një shkronjë.
- Mirëpo, nuk është gjithnjë njësoj shkronja me tingullin.

Krahaso:

aeroplan, Agim, plakë, mal, - do të shihni se shkronja a nuk shqiptohet njësoj te këto fjalë.

- **Fonologjia** studion fonemat, si njësi themelore të gjuhës. Fonemat vetë nuk kanë kuptim, por bashkohen mes tyre për të ndërtuar dhe për të dalluar njësi të kuptimshme të gjuhës, siç janë fjalët. P.sh., l + u + l + e = lule.
- Shqipja standarde ka 7 fonema zanore: a, e, ë, i, o, u, y dhe 29 fonema bashkëtingëllore: b, c, ç, d, dh, f, g, gj, h, j, k, l, ll, m, n, nj, p, q, r, rr, s, sh, t, th, v, x, xh, z, zh.
- Disa të folme toske dhe geqe kanë më pak ose më shumë fonema sesa shqipja standarde.
- Disa të folme nuk bëjnë dallimin ndërmjet r dhe rr, disa mes q dhe ç e gj dhe xh. Te disa të folme mungon fonema y. Për shembull, në Gjirokastrë e në Çamëri në vend të saj del fonema i: di (dy), ill (yll), si (sy). Në gegërishten, në kundërvënien me zanoret e shkurtra, del edhe seria e zanoreve të gjata: dy (djem) - dy (vajza), plak - plaak(ë).

38



Ndërtimi i njohurive: Përpunimi i përmbajtjes *Demonstrim në grup*

Nxënësit bashkë me mësimdhënësin do ta provojnë shqiptimin e tingujve, për të parë se si gjuha merr formë gjatë shqiptimit dhe ku mbështetet ajo për të formuar një tingull.



Përforcimi: Konsolidimi i të nxëniet: *Diskutim për njohuritë e mëparshme*

Nxënësit do të pyeten për njohuritë e mësuara edhe më herët.

Sa zanore ka gjuha shqipe?

Gjuha shqipe ka 7 zanore.

Sa bashkëtingëllore ka gjuha shqipe?

Gjuha shqipe ka 29 bashkëtingëllore.

Vlerësimi i nxënësve:

Vlerësohen në saktësinë e dallimit të tingujve si dhe shqiptimin e tyre të drejtë.

Detyrë:

(Në librin bazë të bëhen detyrat në faqe 39)

Reflektim për rrjedhën e orës mësimore:

Mësimi 9

ASPEKTE TË PËRGJITHSHME TË PLANIT TË ORËS MËSIMORE

Fusha kurrikulare: Gjuhë dhe komunikim

Lënda: Gjuhë shqipe

Shkalla e kurrikulës: III **Klasa:** VI

Tema: Tingujt e të folurit

Rezultatet e të nxënit të temës:

Dallon tingujt, rrokjen, theksin, intonacionin.

Dallon zanoret dhe bashkëtingëlloret sipas shqiptimit.

Kontributi në rezultatet për kompetencat kryesore të shkallës: I: 1. 3, II: 2. 6, III: 1. 3. 5.

Kontributi në rezultatet e fushës së kurrikulës: 1: 1. 2, 2: 1. 4, 3: 2. 3. 5

ASPEKTE SPECIFIKE TË PLANIT TË ORËS MËSIMORE

Njësia mësimore: Tingujt e të folurit

Rezultatet e të nxënit të orës mësimore:

- Demonstron prodhimin e tingujve;
- Dallon zanoret dhe bashkëtingëlloret.

Kriteret e suksesit: Përcaktohen me nxënësit në klasë.

Burimet, mjetet e konkretizimit dhe materialet mësimore: tekste të ndryshme të siguruar nga mësimdhënësi.

Lidhja me lëndët e tjera mësimore dhe/apo me çështjet ndërkurrikulare dhe situatat jetësore:

Gjuhë angleze, Gjuhë gjermane.

METODOLOGJIA DHE VEPRIMTARIA ME NXËNËS



Parashikimi:

Përgatitja për të nxënë

Pyetja sjell pyetjen

Kërkohet nga nxënësit t'i lexojnë detyrat e bëra në shtëpi.


Disa nga pyetjet dhe përgjigjet do të ishin:

1. Çka studion fonetika?

- Fonetika *studion* tingujt.

2. Po fonologjia çfarë studion?

- Fonologjia është një degë e gjuhësisë që e studion organizimin sistematik të tingujve në gjuhë.



Pyetje:

- Çka studion fonetika?
- Po fonologjia, çfarë studion?
- A është shkronja gjithmonë e barabartë me një fonemë?
- Cilat janë organet e aparatit të të folurit?
- Sa zanore ka shqipja standarde?
- Sa bashkëtingëllore ka shqipja standarde?
- Në qytetin tënd, sa zanore dhe sa bashkëtingëllore ka shqipja?

Detyrë:

- Fonema shërben:
 - a) Për të krijuar fjalë dhe për të ndryshuar kuptimet e fjalëve.
 - b) Për të ndërtuar kënge.



Ndërtimi i njohurive:
Përpunimi i përmbajtjes
Lexim i drejtuar


Nxënësit do të provojnë të lexojnë me intonacionin e duhur një tekst të siguruar nga mësimdhënësi. Gjatë leximit nxënësit do të kenë shumë kujdes të tingujt, duke analizuar se si gjuha gjatë formimit të tingujve i prek dhëmbët, buzët etj.

Nxënësit e bëjnë me radhë leximin e tekstit.



Përforcimi:
Konsolidimi i të nxënit:
Diskutim i përbashkët

Nxënësit e lexojnë stripin e dhënë në libër faqe 39, për ta dalluar variantin e fonemës.



Pyetje:

- Çka studion fonetika?
- Po fonologjia, çfarë studion?
- A është shkronja gjithmonë e barabartë me një fonemë?
- Cilat janë organet e aparatit të të folurit?
- Sa zanore ka shqipja standarde?
- Sa bashkëtingëllore ka shqipja standarde?
- Në qytetin tënd, sa zanore dhe sa bashkëtingëllore ka shqipja?

Detyrë:

- Fonema shërben:
 - a) Për të krijuar fjalë dhe për të ndryshuar kuptimet e fjalëve.
 - b) Për të ndërtuar këngë.

Vlerësimi i nxënësve:

Vlerësohen në saktësinë e dallimit të tingujve si dhe shqiptimin e tyre të drejtë.

Detyrë:

Reflektim për veçdhën e orës mësimore:

Mësimi 10

ASPEKTE TË PËRGJITHSHME TË PLANIT TË ORËS MËSIMORE

Fusha kurrikulare: Gjuhë dhe komunikim

Lënda: Gjuhë shqipe

Shkalla e kurrikulës: III **Klasa:** VI

Tema: Tingujt e të folurit

Rezultatet e të nxënët të temës:

Dallon tingujt, rrokjen, theksin, intonacionin.

Dallon zanoret dhe bashkëtingëlloret sipas shqiptimit.

Kontributi në rezultatet për kompetencat kryesore të shkallës: I: 1. 3, II: 2. 6, III: 1. 3. 5.

Kontributi në rezultatet e fushës së kurrikulës: 1: 1. 2, 2: 1. 4, 3: 2. 3. 5

ASPEKTE SPECIFIKE TË PLANIT TË ORËS MËSIMORE

Njësia mësimore: Tingujt e të folurit

Rezultatet e të nxënët të orës mësimore:

- Dallon zanoret dhe bashkëtingëlloret;
- Shqipton drejt tingujt të caktuar.

Kriteret e suksesit: Përcaktohen me nxënësit në klasë.

Burimet, mjetet e konkretizimit dhe materialet mësimore: tekste të ndryshme plotësuese.

Lidhja me lëndët e tjera mësimore dhe/apo me çështjet ndërkurrikulare dhe situatat jetësore:

Gjuhë angleze, Gjuhë gjermane.

METODOLOGJIA DHE VEPRIMTARIA ME NXËNËS



Parashikimi:

Përgatitja për të nxënët

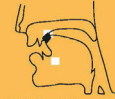
Diskutim i përbashkët

Ora do të fillojë me një bashkëbisedim për njësinë. Nxënësit do të bëjnë një përsëritje të asaj që mësuuan deri më tani për tingujt e të folurit.

Pasi të bëhet një përsëritje e shkurtër, nxënësit do ta thonë alfabetin e gjuhës shqipe, do të shihet nëse ata po i shqiptojnë mirë tingujt.

Bashkëbisedojmë: Si shqiptohen q dhe ç?

Kur njëtojmë bashkëtingëlloret **q** dhe **gj**, pjesa e mesme e gjuhës prek qiejllzën e fortë.
Kur shqiptojmë **ç** dhe **xh**, pjesa e përparme e gjuhës prek alveolat.



Bashkëtingëlloret [ç], [xh]



Bashkëtingëlloret [q], [gj]

Detyrë:

Lexo:

- Gjini qëndroi deri në fund të betejës.
- Qëndresa ngjyros ngadale.
- Gjashitë shkurtabiqët po e shikonin të shtatin.
- Sa shumë qeshnin në lagjen time!
- Ti qenke skuqur shumë.
- Çka tha gjyshja?
- Ne duam paqe, por çfarë doni ju?
- Xhaxhai i Çlirimit qihet Qamil.
- Për asnjë çast, ai nuk qeshi.
- Gjykatësi e çoi dorën.

Detyrë:

- Provoni të shqiptoni **q** dhe **gj** sipas vizatimit.
- Lute shoqen ose shokun e bankës për ta thënë alfabetin. Shiko sa fonema po përmend ai. Kujdes a i shqipton mirë dallimet mes **r** dhe **rr**, **q** dhe **ç**, **gj** dhe **xh** apo **ll** dhe **dh**.

Shih fletoren e punës

Bashkëbisedojmë:
Si shqiptohen q dhe ç?

Kur njëtojmë bashkëtingëlloret **q** dhe **gj**, pjesa e mesme e gjuhës prek qelzën e fortë.
Kur shqiptojmë **ç** dhe **xh**, pjesa e përparme e gjuhës prek alveolat.



Bashkëtingëlloret [ç], [xh]



Bashkëtingëlloret [q], [gj]

Detyrë:

Lexo:

- Gjini qëndroi deri në fund të betejës.
- Qëndresa ngjyros ngadale.
- Gjashtë shkurtabiqët po e shikonin të shtatin.
- Sa shumë qeshnin në lagjen time!
- Ti qenke skuqur shumë.
- Çka tha gjyshja?
- Ne duam paqe, por çfarë doni ju?
- Xhaxhai i Cilirimit quhet Qamil.
- Për asnjë çast, ai nuk qeshi.
- Gjykatësi e çoi dorën.

Detyrë:

- Provoni të shqiptoni **q** dhe **gj** sipas vizatimit.
- Lute shoqen ose shokun e bankës për ta thënë alfabetin. Shiko sa fonema po përmend ai. Kujdes a i shqipton mirë dallimet mes **r** dhe **rr**, **q** dhe **ç**, **gj** dhe **xh** apo **ll** dhe **dh**.

Shih fletoren e punës



Ndërtimi i njohurive:
Përpunimi i përmbajtjes

Shpjegimi i përparuar

Në këtë pjesë do t'i kushtohet rëndësi tinguve *q* dhe *gj*, *ç* dhe *xh*.

Kërkohet nga nxënësit të shqiptojnë *q* dhe *gj*.



Përforcimi:
Konsolidimi i të nxënët:
Veprimtari zbatuese

Në fund të orës nxënësit do t'i shqiptojnë *r* dhe *rr*, *q* dhe *ç*, *gj* dhe *xh*, *ll* dhe *dh*.

Ata do t'i vërejnë dallimet që kanë.

Vlerësimi i nxënësve:

Vlerësohen në saktësinë e dallimit të tingujve si dhe shqiptimin e tyre të drejtë.

Detyrë:

(Në librin bazë të bëhen detyrat në faqe 39)

Reflektim për vejedhën e orës mësimore:

ASPEKTE TË PËRGJITHSHME TË PLANIT TË ORËS MËSIMORE

Fusha kurrikulare: Gjuhë dhe komunikim

Lënda: Gjuhë shqipe

Shkalla e kurrikulës: III **Klasa:** VI

Tema: Proza

Rezultatet e të nxënit të temës:

Dallon elemente të teksteve të ndryshme letrare e jo-letrare si poezi, prozë, tekst dramatik; artikuj të gazeta-ve apo revistave, tekstin biografik dhe autobiografik.

Kontributi në rezultatet për kompetencat

kryesore të shkallës: I. 1; II. 2; V. 6

Kontributi në rezultatet e fushës së

kurrikulës: 1. 3; 2. 1; 3. 3

ASPEKTE SPECIFIKE TË PLANIT TË ORËS MËSIMORE

Njësia mësimore: Vajzat dhe djemtë

Rezultatet e të nxënit të orës mësimore:

- Analizon përmbajtjen dhe tematikën e tekstit;
- Përcakton llojin e tekstit.

Kriteret e suksesit: Përcaktohen me nxënësit në klasë.

Burimet, mjetet e konkretizimit dhe materialet mësimore: libri Gjuha shqipe 6, fletore pune, tabela, projektor

Lidhja me lëndët e tjera mësimore dhe/apo me çështjet ndërkurrikulare dhe situatat jetësore:

Edukatë qytetare, Shkathësi për jetë

METODOLOGJIA DHE VEPRIMTARIA ME NXËNËS



Parashikimi:

Përgatitja për të nxënët


Diskutim për njohuritë paraprake

Shënohet në tabelë titulli, shënohen vajzat në anën e djathtë dhe djemtë në anën e majtë. Nxënësit individualisht duhet të shkruajnë në fletoret e tyre nga pesë karakteristika të personalitetit për vajzat dhe pesë karakteristika për djemtë, pastaj disa prej tyre i shkruajnë edhe në tabelë.

t më duhte hirëlla lequnte qamet në de

15.3
VAJZAT DHE DJEMTË

Nga romani "Pipi Çorapegjata" i shkrimtares Astrid Lindgren
PIPI ÇORAPEGJATA



Pipi Çorapegjata dhe dy shokët e saj, Tomi e Anika, ishin duke kërkuar gjësende, kur e panë një djalë që po vraponte i frikësuar. Pesë djem po e ndiqnin. E zunë menjëherë, e mbështetën për një gardh dhe që të pestët filluan ta godisnin. Ai po qante dhe po e mbronte fytyrën me duar.


"Mëshojini!" - thoshte më i forti nga djemtë. "Kurrë më të mos kujtohet të datë në këtë mëhallë!"

"Do e rrahin Ullin", tha Anika. "Sa të këqij që janë!" "Qenka Bengti i keq. Ai gjithnjë bën sherre", tha Tomi. "Janë bërë pesë kundër njërit-çqarët".

Pipi u afrua te djemtë dhe e preku me gisht në shpinë Bengtin. "Mirëdita" tha ajo. "Ç'keni kështu ju pesë kundër Ullit të vogël?" Bengti u kthye dhe e pa një vajzë të vogël që nuk ia kishte zënë syri asnjëherë më përpara dhe që po guxonte ta prekte në shpinë. U ndal dhe po e shikonte me habi. Pastaj lu ngrëdhesh. "Djema", tha ai. "Lëreni Ullin, shikojeni këtë vajzën!" E goditi gjurin e vet me shuplakë dhe nisi të zgërdhihej, ndërsa djemtë e tjerë u mblodhën përreth, përveç Ullit, i cili duke i fshirë lotët u afrua afër Tomit.

"Shikojani flokët! Të kuq si flaka! Pale këpucët!" thoshte Bengti. "A ma fal njërën këpucë, se do të përdor si barkë?" E preku njërin nga bishtalecat e Pipit dhe bëri thujse lu dogj dora. Të pestë djemtë u mblodhën rreth Pipit dhe nisën ta tallnin: "Flo-kë-ku-qe! Flo-kë-ku-qe!" Pipi po buzëqeshte miqësisht mes tyre. Bengti kishte kujtuar se ajo do t'ia niste vajit, ose, të paktën, do të trembej. Kur pa se nuk po ndodhte gjë, e shtyu me duar. "Aaa, kështu nuk bën të sillesh me një zonjushë", tha Pipi. Sakacq, e kapi Bengtin me duart e saj të forta dhe e ngriti peshë, e çoi te druri i afërt dhe e vari për jake në një degë. Pastaj e saj një tjetër dhe e vari edhe atë për jake në degë. Të tretin e çoi mbi shtyllën e portës së gardhit, të katërtin e kapi dhe e hodhi matanë gardhit e drejt e në lehe, ndërsa të pestin mbi një qerre lodër që ishte lënë skaj rrugë. Pipi, Tomi, Anika dhe Ullit i shikuan të pestë djemtë për disa çaste. Pesë djemtë kishin mbetur pa fjalë dhe me frikë. "Ju jeni çqarë", u tha Pipi. "Pesë kundër njërit. Ky është çqarëlek. Veç kësaj, e shtyni një vajzë të vogël. Sa të këqij!"

Pastaj u kthye nga Bengti dhe e pyeti nëse kishte ende për të thënë diçka për flokët ose këpucët e saj. Mirëpo, Bengti s'kishte çfare të thoshte më.



gjuha 15.3

**Detyrë:**

Teksti i mësipërm është prozë, pjesë e një romani. Shkruani për këtë tekst, duke iu përgjigjur pyetjeve:

- Për çfarë bën fjalë ky tekst?
- Cilët janë personazhet kryesore?
- Si lindi shërrë mes Pipit dhe pesë djemve?
- Çfarë bëri Pipi më pas?
- Çfarë u tha ajo djemve në fund?

**Djemtë apo vajzat**

- Andi e Rona po bisedonin. Andi e kishte dëgjuar dikë duke thënë se djemtë janë më të mençur, më të fortë, më të guximshëm, më të mirë se vajzat. Një tjetër kishte thënë se vajzat e kanë vendin në kuzhinë dhe se gjithë citën mendojnë vetëm për fustane e rregullim të flokëve.
- Andi ishte shqetësuar. Rona qeshi. Ajo tha se të jesh djalë nuk është më mirë se të jesh vajzë. Asnjë nuk është më i rëndësishëm se tjetri për shkak të gjinisë. Pastaj, ata nisën t'u përgjigjeshin dy burrave:
- Kuzhina është për gratë! - tha burri i parë. E pasaktë, tha Andi. Mua më pëlqen të gatuj. Kuzhinieri më i mirë në botë është Rene Rexhepi. Ai është burrë.
- Vajzat nuk dinë të ngasin veturën! - tha burri i dytë. E pasaktë, tha Rona. Mami im është shoferë më e mirë se babi. Pastaj, Danica Patrik është kampione e botës në automobilizëm.
- Burrat janë më të vendosur, janë prijës më të mirë, tha burri i parë. E pasaktë, tha Andi. Ne kemi pasur një presidente grua në Kosovë. Gratë udhëheqin shtete të mëdha në botë. Pastaj, mbretëreshë Teuta i komandonte burrat, Laskarina Bubulina ishte kapitene e burrave në anije dhe komandante në luftë.
- Vajzat mendojnë vetëm për fustane, tha burri i dytë. E pasaktë, tha Rona. Veshja tradicionale e burrave shqiptarë është fustanella. Fundja, veshjet që më pëlqejnë më shumë i krijon Versaçi e ai nuk është grua.
- Burrat janë më të mençur. Ka më shumë profesorë, shkencëtarë e shkrimtarë burra, tha i pari. E pasaktë, krejt krejt e pasaktë, tha Andi. Mund të ketë pasur dikur më shumë shkencëtarë e shkrimtarë burra, sepse shoqëria i ka shtypur gratë. Mirëpo, edhe atëherë ka pasur shkencëtare të shquara si

16

**Ndërtimi i njohurive:****Përpunimi i përmbajtjes**

Lexim i drejtuar - DRTA

Pas njohtimit me tekstin në libër, nxënësit udhëzohen ta lexojnë tekstin me paragrafë. Pas leximit të paragrafit të parë duhen ta mbyllin librin dhe u shtrohen disa pyetje rreth tekstit, si:

- Për çfarë bën fjalë ky tekst?
- Cilët janë personazhet kryesore?
- Cili ishte qëllimi i bisedës së Andit me Ronën?
- Si do të vazhdojë ky tekst më tutje?

Vazhdohet me leximin edhe të paragrafëve të tjerë, duke shtruar pyetje dhe diskutime për tematikën që trajtohet në kuadër të tekstit.

- Përse nuk jepen emrat e të gjithë personazheve në këtë tekst?
- Çfarë thonë Andi e Rona?
- Cilat janë gratë më të suksesshme që i përmendin Andi e Rona?
- Përmendni ju disa burra dhe gra të suksesshme për të cilat keni dëgjuar!
- Çfarë mendoni ju lidhur me këtë temë që trajtohet në tekst?

**Përforcimi:****Konsolidimi i të nxënësve:***Rrjeti i diskutimit*

Në tabelë ose projektor shkruhet një pyetje e ndërlidhur me përmbajtjen e tekstit që lexuan gjatë zhvillimit të orës mësimore, me mundësi të përgjigjes me Po ose Jo. Shembull: A janë më të suksesshme vajzat, sesa djemtë? Nxënësit mund t'i shkëmbejnë mendimet në çifte ashtu si janë ulur, duke i argumentuar përgjigjet e tyre pse janë për po dhe pse janë për jo. Pastaj, mund të grupohen ata që janë për po dhe ata që janë për jo, duke zhvilluar një debat lidhur me qëndrimet e tyre.

Vlerësimi i nxënësve:

Nxënësit vlerësohen për saktësinë dhe kreativitetin e përgjigjeve të dhëna; analizën përmbajtësore e tematike të tekstit, si dhe përcaktimin e llojit të tekstit.

Detyrë:

(Të hulumtojnë dhe të shkruajnë një tekst të shkurtër për një hero ose heroinë shqiptare)

Reflektim për rrjedhën e orës mësimore:

ASPEKTE TË PËRGJITHSHME TË PLANIT TË ORËS MËSIMORE

Fusha kurrikulare: Gjuhë dhe komunikim

Lënda: Gjuhë shqipe

Shkalla e kurrikulës: III **Klasa:** VI

Tema: Proza

Rezultatet e të nxënit të temës:

Identifikon tipare të prozës dhe të poezisë.

Kontributi në rezultatet për kompetencat

kryesore të shkallës: I. 1, 2; II, 1, 2

Kontributi në rezultatet e fushës së

kurrikulës: I. 1, 3; II.1, 2, 3

ASPEKTE SPECIFIKE TË PLANIT TË ORËS MËSIMORE

Njësia mësimore: Vajzat dhe djemtë (ora e dytë)

Rezultatet e të nxënit të orës mësimore:

- Diskuton rreth detyrës së shtëpisë;
- Lexon duke e zbërthyer kuptimin;
- Shkruan rreth ngjashmërive të teksteve.

Kriteret e suksesit: Përcaktohen me nxënësit në klasë.

Burimet, mjetet e konkretizimit dhe materialet mësimore: fletë A4, Gjuha shqipe 6

Lidhja me lëndët e tjera mësimore dhe/apo me çështjet ndërkurrikulare dhe situatat jetësore: Edukatë qytetare

METODOLOGJIA DHE VEPRIMTARIA ME NXËNËS



Parashikimi:

Përgatitja për të nxënë

Diskutim

Nxënësve u parashatrohen pyetje rreth detyrës së shtëpisë:

- Çfarë ju pëlqeu më shumë te filmi?
- A dukej ndryshe vajza në film?
- Çfarë karakteri kishte Pipi?



Detyrë:

Teksti i mësipërm është prozë, pjesë e një romani. Shkruani për këtë tekst, duke lu përgjigjur pyetjeve:

- Për çfarë bën fjalë ky tekst?
- Cilët janë personazhet kryesore?
- Si lindi sherri mes Pipit dhe pesë djemve?
- Çfarë bëri Pipi më pas?
- Çfarë u tha ajo djemve në fund?



Djemtë apo vajzat

- Andi e Rona po bisedonin. Andi e kishte dëgjuar dikë duke thënë se djemtë janë më të mençur, më të fortë, më të guximshëm, më të mirë se vajzat. Një tjetër kishte thënë se vajzat e kanë vendin në kuzhinë dhe se gjithë ditën mendojnë vetëm për fustane e rregullim të flokëve.
- Andi ishte shqetësuar. Rona qeshi. Ajo tha se të jesh djalë nuk është më mirë se të jesh vajzë. Asnjë nuk është më i rëndësishëm se tjetri për shkak të gjinisë. Pastaj, ata nisën t'u përgjigjeshin dy burrave:
- Kuzhina është për gratë! - tha burri i parë.
- E pasaktë, tha Andi. Mua më pëlqen të gatuj. Kuzhinieri më i mirë në botë është Rene Rexhepi. Ai është burrë.
- Vajzat nuk dinë të ngasin veturën! - tha burri i dytë. E pasaktë, tha Rona. Mami im është shoferë më e mirë se babi. Pastaj, Danica Patrik është kampione e botës në automobilizëm.
- Burrat janë më të vendosur, janë prijës më të mirë, tha burri i parë.
- E pasaktë, tha Andi. Ne kemi pasur një presidente grua në Kosovë. Gratë udhëheqin shtete të mëdha në botë. Pastaj, mbretëreshë Teuta i komandonte burrat, Laskarina Bubulina ishte kapitene e burrave në anije dhe komandante në luftë.
- Vajzat mendojnë vetëm për fustane, tha burri i dytë.
- E pasaktë, tha Rona. Veshja tradicionale e burrave shqiptarë është fustanella. Fundja, veshjet që më pëlqejnë më shumë i krijon Versaçi e ai nuk është grua.
- Burrat janë më të mençur. Ka më shumë profesorë, shkencëtarë e shkrimtarë burra, tha i pari.
- E pasaktë, krejt krejt e pasaktë, tha Andi. Mund të ketë pasur dikur më shumë shkencëtarë e shkrimtarë burra, sepse shoqëria i ka shtypur gratë. Mirëpo, edhe atëherë ka pasur shkencëtarë të shquara si

Maria Kiri e shkrimtare të mëdha si Sharlot Bronte e Musine Kokalari. Sot ka po aq shkencëtare e shkrimtare të mëdha, sa ka shkencëtarë e shkrimtarë të mëdhenj.

- Eh, burrat janë më të fortë, thanë dy burrat njëzëri.
Ha-ha-ha, qeshën Andi e Rona. A do të guxoje t'i dilje në mejdan Majlinda Kelmendit, kampione bote në xhudo?
- Gruaja ri në shtëpi, burri punoni - nguli këmbë burri i parë.
Bucallallëk, thanë Andi e Rona njëzëri. Gruaja mund t'i bëjë të gjitha punët që i bën edhe burri: grua mund të jetë drejtore fabrike, pilote aeroplani, ushtarë, inxhinierë, mjekë - gjithçka.
- Pse, pra, njerëzit thonë se burrat janë trima e kur dikush është me karakter më të fortë, ai është burrë? - u përpoq burri i dytë.
Gabim sërish, tha Rona. Njoh shumë djem që janë aq qarë si Bengti e shumë vajza që janë trimëresha si Pipi. Kjo vjen prej shoqërive që e kanë shtypur gruan. Trimëria e forca e karakterit nuk kanë lidhje me çështjen a je djalë a vajzë. E saktë, tha Andi. Fare nuk ka rëndësi a je grua a burrë. Asnjë veprimtari njerëzore nuk është e kufizuar nga gjinia.
Andi e Rona e dinin mirë. Vajzat e djemtë janë të barabartë.

Pyetje:

- Për çfarë bisedojnë Andi e Rona me dy personat, emrat e të cilëve nuk jepen në këtë tekst?
- Çfarë thanë ata dy personat?
- Çfarë thanë Andi e Rona?
- Cili është kuzhinieri që përmendet në këtë tekst?
- Cilat janë gratë e suksesshme që i përmenden Andi e Rona?
- Përmendni ju disa burra dhe gra të suksesshme për të cilat keni dëgjuar.
- Çfarë mendoni ju lidhur me këtë temë që trajtohet në tekst?

Fjalë të reja:
Zgjerihet, lehe, veprimtari, shkencëtar, prijës, aq qarllëk, verandë

Gjeni fjalë të tjera që kanë kuptim të përafërt me fjalët e dhëna:
Skaj (rruge) Buzë (rruge); Vajzë _____; Djalë _____;
Mëhallë _____; Ia zuri syri _____.



Ndërtimi i njohurive:
Përpunimi i përmbajtjes
Lexim me ndalesa

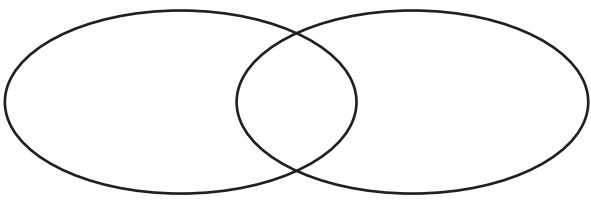
Nxënësit e lexojnë tekstin “Djemtë apo vajzat” me ndalesa. Pas çdo ndalesë parashtrohen pyetje.

- Ndalesa e parë:
- A janë djemtë më të mençur se vajzat?
 - A mendoni se vajzat e kanë vendin në kuzhinë?
- Ndalesa e dytë:
- Të duken të sakta përgjigjet e Adit?
 - Po për burrin e dytë, çka mendoni?
- E kështu, vazhdohet edhe me pyetje të tjera, duke e kuptuar më mirë tekstin.



Përforcimi:
Konsolidimi i të nxënësve:
Diagrami i Venit

Nxënësit udhëzohen të shkruajnë për dy tekstet, duke i gjetur ngjashmëritë dhe dallimet



Vlerësimi i nxënësve:

Nxënësit vlerësohen për pjesëmarrjen në diskutim, saktësinë e përgjigjeve të dhëna dhe për dallimin e ngjashmërive të teksteve.

Detyrë:

Reflektim përvojën e orës mësimore:

ASPEKTE TË PËRGJITHSHME TË PLANIT TË ORËS MËSIMORE

Fusha kurrikulare: Gjuhë dhe komunikim

Lënda: Gjuhë shqipe

Shkalla e kurrikulës: III **Klasa:** VI

Tema: Proza

Rezultatet e të nxënit të temës:

Identifikon tipare të prozës dhe të poezisë.

Kontributi në rezultatet për kompetencat kryesore të shkollës: I. 1, 2; II, 1, 2

Kontributi në rezultatet e fushës së kurrikulës: I. 1, 3; II.1, 2, 3

ASPEKTE SPECIFIKE TË PLANIT TË ORËS MËSIMORE

Njësia mësimore: Vajzat dhe djemtë (ora e tretë)

Rezultatet e të nxënit të orës mësimore:

- Përcakton tiparet e djemve dhe të vajzave;
- Shkruan për gratë e suksesshme.

Kriteret e suksesit: Përcaktohen me nxënësit në klasë.

Burimet, mjetet e konkretizimit dhe materialet mësimore: fletë A4, Gjuha shqipe 6

Lidhja me lëndët e tjera mësimore dhe/apo me çështjet ndërkurrikulare dhe situatat jetësore: Edukatë qytetare

METODOLOGJIA DHE VEPRIMTARIA ME NXËNËS



Parashikimi:

Përgatitja për të nxënë

Pyetje-përgjigje

Nxënësit udhëzohen të përgjigjen në pyetjet e bëra:

- *Si lindi sherri mes Pipit dhe pesë djemve?*
- *Çfarë bëri Pipi më pas?*
- *Çfarë u tha ajo djemve në fund?*
- *Ku është dallimi mes dy teksteve?*



Detyrë:

Teksti i mësipërm është prozë, pjesë e një romani. Shkruani për këtë tekst, duke lu përgjigjur pyetjeve:

- *Për çfarë bën fjalë ky tekst?*
- *Cilët janë personazhet kryesore?*
- *Si lindi sherri mes Pipit dhe pesë djemve?*
- *Çfarë bëri Pipi më pas?*
- *Çfarë u tha ajo djemve në fund?*



Djemtë apo vajzat

- Andi e Rona po bisedonin. Andi e kishte dëgjuar dikë duke thënë se djemtë janë më të mençur, më të fortë, më të guximshëm, më të mirë se vajzat. Një tjetër kishte thënë se vajzat e kanë vendin në kuzhinë dhe se gjithë ditën mendojnë vetëm për fustane e rregullim të flokëve.
- Andi ishte shqetësuar. Rona qeshi. Ajo tha se të jesh djalë nuk është më mirë se të jesh vajzë. Asnjë nuk është më i rëndësishëm se tjetri për shkak të gjinisë. Pastaj, ata nisën t'u përgjigjesin dy burrave:
- Kuzhina është për gratë! - tha burri i parë.
- E pasaktë, tha Andi. Mua më pëlqen të gatuj. Kuzhinieri më i mirë në botë është Rene Rexhepi. Ai është burrë.
- Vajzat nuk dinë të ngasin veturën! - tha burri i dytë. E pasaktë, tha Rona. Mami im është shoferë më e mirë se babi. Pastaj, Danica Patrik është kampione e botës në automobilizëm.
- Burrat janë më të vendosur, janë prijës më të mirë, tha burri i parë.
- E pasaktë, tha Andi. Ne kemi pasur një presidente grua në Kosovë. Gratë udhëheqin shtete të mëdha në botë. Pastaj, mbretëreshë Teuta i komandonte burrat, Laskarina Bubulina ishte kapitene e burrave në anije dhe komandante në luftë.
- Vajzat mendojnë vetëm për fustane, tha burri i dytë.
- E pasaktë, tha Rona. Veshja tradicionale e burrave shqiptarë është fustanella. Fundja, veshjet që më pëlqejnë më shumë i krijon Versaçe e ai nuk është grua.
- Burrat janë më të mençur. Ka më shumë profesorë, shkencëtarë e shkrimtarë burra, tha i pari.
- E pasaktë, krejt krejt e pasaktë, tha Andi. Mund të ketë pasur dikur më shumë shkencëtarë e shkrimtarë burra, sepse shoqëria i ka shtypur gratë. Mirëpo, edhe atëherë ka pasur shkencëtarë të shquara si

Maria Kiri e shkrimtare të mëdha si Sharlot Bronte e Musine Kokalari. Sot ka po aq shkencëtare e shkrimtare të mëdha, sa ka shkencëtarë e shkrimtarë të mëdhenj.

- Eh, burrat janë më të fortë, thanë dy burrat njëzëri.
Ha-ha-ha, qeshën Andi e Rona. A do të guxojë t'i dilje në mejdan Majlinda Kelmendi, kampione bote në xhudo?
- Gruaja mi në shtëpi, burri punori - ngulli këmbë burri i parë.
Bucallallëk, thanë Andi e Rona njëzëri. Gruaja mund t'i bëjë të gjitha punët që i bën edhe burri: grua mund të jetë drejtore fabrike, pilote aeroplani, ushtarë, lnxhinierë, mjekë - gjithçka.
- Pse, pra, njerëzit thonë se burrat janë trima e kur dikush është me karakter më të fortë, ai është burrë? - u përpoq burri i dytë.
Gabim sërish, tha Rona. Njoh shumë djem që janë aq qarë si Bengti e shumë vajza që janë trimëresha si Pipi. Kjo vjen prej shoqërive që e kanë shtypur gruan. Trimëria e forca e karakterit nuk kanë lidhje me çështjen a je djalë a vajzë. E saktë, tha Andi. Fare nuk ka rëndësi a je grua a burrë. Asnjë veprimtari njerëzorë nuk është e kufizuar nga gjinia.
Andi e Rona e dinin mirë. Vajzat e djemtë janë të barabartë.



Pyetje:

- Për çfarë bisedojnë Andi e Rona me dy personat, emrat e të cilëve nuk jepen në këtë tekst?
- Çfarë thanë ata dy personat?
- Çfarë thanë Andi e Rona?
- Cili është kuzhinieri që përmendet në këtë tekst?
- Cilat janë gratë e sukseshme që i përmendin Andi e Rona?
- Përmendni ju disa burra dhe gra të sukseshme për të cilat keni dëgjuar.
- Çfarë mendoni ju lidhur me këtë temë që trajtohet në tekst?

Fjalë të reja:

Zgërdihet, lehe, veprimtari, shkencëtar, prijës, aq qarllëk, verandë

Gjeni fjalë të tjera që kanë kuptim të përafërt me fjalët e dhëna:

Skaj (rruge) Buzë (rruge); Vajzë _____; Djalë _____;

Mëhallë _____; Ia zuri syri _____.



Ndërtimi i njohurive:

Përpunimi i përmbajtjes

Klasifikim-kontrast

Në bazë të dy teksteve “Pipi çorapegjata” dhe “Djemtë apo vajzat”, nxënësit udhëzohen t'i shkruajnë tiparet e djemve dhe të vajzave.

Tiparet e djemve	Tiparet e vajzave



Përforcimi:

Konsolidimi i të nxënit:

Shkrim i drejtuar

Nxënësit udhëzohen të shkruajnë për një grua të sukseshme që ata e njohin apo kanë dëgjuar për të.

Më pas, i lexojnë shkrimet e tyre.

Vlerësimi i nxënësve:

Nxënësit vlerësohen për saktësinë e përgjigjeve të dhëna, përcaktimin e tipareve si dhe për shkrimin e drejtuar.

Detyrë:

• *Reflektim për rrjedhën e orës mësimore:*

• _____

• _____

ASPEKTE TË PËRGJITHSHME TË PLANIT TË ORËS MËSIMORE

Fusha kurrikulare: Gjuhë dhe komunikim

Lënda: Gjuhë shqipe

Shkalla e kurrikulës: III **Klasa:** VI

Tema: Proza

Rezultatet e të nxënit të temës:

Identifikon tipare të prozës dhe të poezisë.

Kontributi në rezultatet për kompetencat

kryesore të shkallës: I. 1, 2; II, 1, 2

Kontributi në rezultatet e fushës së

kurrikulës: I. 1, 3; II.1, 2, 3

ASPEKTE SPECIFIKE TË PLANIT TË ORËS MËSIMORE

Njësia mësimore: Vajzat dhe djemtë (ora e katërt)

Rezultatet e të nxënit të orës mësimore:

- Përgjigjet rreth pyetjeve;
- Gjen fjalë të tjera të përafërta;
- Shkruan kuptimin e fjalëve.

Kriteret e suksesit: Përcaktohen me nxënësit në klasë.

Burimet, mjetet e konkretizimit dhe materialet mësimore: fletë A4, Gjuha shqipe 6, fjalor

Lidhja me lëndët e tjera mësimore dhe/apo me çështjet ndërkurrikulare dhe situatat jetësore: Edukatë qytetare

METODOLOGJIA DHE VEPRIMTARIA ME NXËNËS



Parashikimi:

Përgatitja për të nxënësit

Pyetje-përgjigje

Nxënësve u drejtohen pyetjet:

- Cili është kuzhinieri që përmendet te teksti i dytë?
- Çfarë thonë Andi dhe Rona, po dy të tjerët?
- Cilat janë gratë e suksesshme që përmenden Andi dhe Rona?

Maria Kiri e shkrimtare të mëdha si Sharlot Bronte e Musine Kokalari. Sot ka po aq shkencëtare e shkrimtare të mëdha, sa ka shkencëtarë e shkrimtarë të mëdhenj.

- Eh, burrat janë më të fortë, thanë dy burrat njëzëri. Ha-ha-ha, qeshën Andi e Rona. A do të guxoje t'i dilje në mejdan Majlinda Kelmendi, kampione bote në xhudo?
- Gruaja mi në shtëpi, burri punori - nguli këmbë burri i parë. Buda lallëk, thanë Andi e Rona njëzëri. Gruaja mund t'i bëjë të gjitha punët që i bën edhe burri: grujaja mund të jetë drejtore fabrike, pilote aeroplani, ushtare, inxhinierë, mjekë - gjithçka.
- Pse, pra, njerëzit thonë se burrat janë trima e kur dikush është me karakter më të fortë, ai është burrë? - u përpoq burri i dytë. Gabim s'është, tha Rona. Njoh shumë djem që janë qyqarë si Bengti e shumë vajza që janë trimëresha si Pipi. Kjo vjen prej shoqërive që e kanë shtypur gruan. Trimëria e forca e karakterit nuk kanë lidhje me çështjen a je djalë a vajzë. E saktë, tha Andi. Fare nuk ka rëndësi a je grua a burrë. Asnjë veprimtari njerëzore nuk është e kufizuar nga gjinia. Andi e Rona e dinin mirë. Vajzat e djemtë janë të barabartë.



Pyetje:

- Për çfarë bisedojnë Andi e Rona me dy personat, emrat e të cilëve nuk jepen në këtë tekst?
- Çfarë thonë ata dy personat?
- Çfarë thonë Andi e Rona?
- Cili është kuzhinieri që përmendet në këtë tekst?
- Cilat janë gratë e suksesshme që i përmenden Andi e Rona?
- Përmendni ju disa burra dhe gra të suksesshme për të cilat keni dëgjuar.
- Çfarë mendoni ju lidhur me këtë temë që trajtohet në tekst?

Fjalë të reja:

Zgërdhiet, lehe, veprimtari, shkencëtar, prijës, qyqarllëk, verandë

Gjeni fjalë të tjera që kanë kuptim të përafërt me fjalët e dhëna:

Skaj (rruge) Buzë (rruge); Vajzë _____; Djalë _____;

Mëhallë _____; Ia zuri syri _____.

Bashkëbisedojmë: Si ta përdorim fjalorin

Fjalët të cilave nuk ua dimë kuptimin, i kërkojmë në fjalor. Gjuha shqipe ka fjalorin e Gjuhës Shqipe. Si të kërkojmë në një fjalor?

Fjalët në fjalor janë të renduara me renditje alfabetike. Në bazë të renditjes do ta gjejmë fjalën. Por, fjalët mund t'i kërkonim edhe në fjalorët elektronikë (www.fjalorhi.com), duke e shkruar fjalën e caktuar në rubrikën përkatëse.

Fjala e kërkuar është e shënuar me shkronja të mëdha. Anash fjalës janë format në trajtën e shquar, si dhe në shumës trajta e shquar dhe e pashquar.

P.sh. Veprimtari, -a, -të (-a tregon trajtën e shquar në njëjës, ndërsa -të në shumës).

Në të djathtë pastaj shënohet kuptimi i asaj fjale. Disa fjalë kanë më shumë se një kuptim.

P.sh. fjala **VEPRIMTARI**, -A ka katër kuptime të ndryshme.

Ndonjëherë, ndonjë fjalë nuk gjendet në fjalor.

Pyeteni mësuesin/mësuesen apo prindërit për kuptimet e atyre fjalëve.

VEPRIMTARI:

1. Punë e gjallë që kryen dikush në një fushë të caktuar të jetës: pjesëmarrje e gjallë në një punë, veprimtari shqiptarë (qoftë shqiptarë, italianë, arabikë) veprimtari trajtues (prodhues), veprimtari shtetëror (diplomatik), veprimtari e gjallë (e denkur, e fryshme).
2. sporc. Punë e një organi të caktuar të trupit. Veprimtaria psikike. Veprimtaria e kartë nervore. Veprimtaria e zemrës.
3. Veprimi i një forçe të natyrës etj. që sjell njëdritim e pasigji të ndryshme. Veprimtaria shkollësore e ujqerave (e arësive...)
4. Degë prodhimi që kryen punë ose shërbime të caktuara. Veprimtari ndihmëse.

Shih edhe: [veprimtar](#), [veprim](#), [veprim](#), [veprimet](#), [veprim](#), [veprim](#), [veprim](#), [veprim](#)



18



**Ndërtimi i njohurive:
Përpunimi i përmbajtjes
Lexo-analizo-shkruaj**

Nxënësit udhëzohen të gjejnë fjalë që kanë kuptime të përafërta me fjalët e dhëna
 Skaj rrugë - buzë rrugë
 Vajzë _____
 Djalë _____
 Mëhallë _____
 Ia zuri syri _____
 Mundohen të gjejnë edhe fjalë të tjera në tekstet në libër dhe i diskutojnë bashkërisht.



**Përforcimi:
Konsolidimi i të nxënit:
Lexo – shkruaj**

Nxënësit udhëzohen t'i shkruajnë kuptimet e fjalëve:
 emoji _____
 printer _____
 videolojë _____
 selfi _____

Vlerësimi i nxënësve:

Nxënësit vlerësohen për saktësinë e përgjigjeve të dhëna, shkrimin e fjalëve të përafërta si dhe për gjetjen e kuptimeve të fjalëve të dhëna.

Detyrë:

Reflektim për veprimtarin e orës mësimore:

Mësimi 15

ASPEKTE TË PËRGJITHSHME TË PLANIT TË ORËS MËSIMORE

Fusha kurrikulare: Gjuhë dhe komunikim

Lënda: Gjuhë shqipe

Shkalla e kurrikulës: III **Klasa:** VI

Tema: Rrokja

Rezultatet e të nxënit të temës:

Dallon tingujt, rrokjen, theksin, intonacionin.

Kontributi në rezultatet për kompetencat kryesore të shkallës: I: 1. 6, II: 2. 4, III: 3. 5

Kontributi në rezultatet e fushës së kurrikulës: 1: 1. 2, 2: 1. 4, 3: 2. 4

ASPEKTE SPECIFIKE TË PLANIT TË ORËS MËSIMORE

Njësia mësimore: Rrokja

Rezultatet e të nxënit të orës mësimore:

- Analizon rrokjen;
- Përcakton llojin e rrokjes;
- Dallon njërrokëshin, dyrrokëshin dhe shumërrokëshin.

Kriteret e suksesit: Përcaktohen me nxënësit në klasë.

Burimet, mjetet e konkretizimit dhe materialet mësimore: tekste të ndryshme plotësuese.

Lidhja me lëndët e tjera mësimore dhe/apo me çështjet ndërkurrikulare dhe situatat jetësore:

Gjuhë angleze, Gjuhë gjermane.

METODOLOGJIA DHE VEPRIMTARIA ME NXËNËS



Parashikimi:


Përgatitja për të nxënë

Di

Ora do të fillojë me rubrikën *Di*.

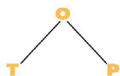
Nxënësit do të ndahen në katër grupe. Fillimisht në rubrikën *Di* do t'i shkruajnë njohuritë e tyre të mëhershme të cilat do t'i shkruajnë edhe në tabelë.

Di	Dua të di	Mësova
Rrokja është njësi më e vogël e shqiptimit. Njërrokëshe. Dyrrokëshe.		



Bashkëbisedojmë:

Në tekstin e mësipërm, roboti nuk e thotë fjalën të plotë. Ai e ndan fjalën në rrokje. Rrokja është njësi më e vogël e shqiptimit. Rrokja është njësi më e vogël e shqiptimit. Për shembull, fjala **robot**, ka dy rrokje: **ro** dhe **bot**. Një rrokje përbëhet nga bërthama që, në gjuhë si shqipja standarde, është zanorja dhe nga marginat që janë bashkëtingëlloret. Te rrokja **ro**, **o**-ja është bërthamë, ndërsa **r**-ja është margjinë.



Top - fjalë njërrrokëshe.

Fjala **robot** ka dy rrokje, por nëse e shënojmë në trajtën e shquar shndërrohet në tri rrokje.

Ro - bot (dy rrokje)
Ro - bo - ti (tri rrokje)

Ka fjalë me një rrokje: mal, mjek, det;
Ka fjalë me dy rrokje: ro-bot, lu-le, ka-tër, nxë-nës;
Ka fjalë me tri rrokje: i-mi-to, pa-su-ri, më-su-es, nxë-në-se;
Ka fjalë me më shumë rrokje: më-su-e-se; pa-ra-shu-tist, ko-stu-mo-gra-fi-a.

Ndarja e fjalëve në rrokje nuk ka të bëjë fare me kuptimin, por vetëm me shqiptimin. Ndarja më e thjeshtë në rrokje në gjuhën standarde shqipe është sipas numrit të zanoreve brenda fjalës. Pra, sa zanore ka një fjalë, ka aq rrokje.

Një rrokje që përfundon me zanore quhet rrokje e hapur. Një rrokje që përfundon me bashkëtingëllore quhet rrokje e mbyllur.

P.sh. Te fjala **robot**, rrokja **ro** është e hapur, **bot** është e mbyllur.
Te fjala **lule**, të dy rrokjet (**lu** dhe **le**) janë të hapura.

dru, ky, a-ra, me-ndi-mi - janë rrokje të hapura;
ul, shend, mal, laps, trim - janë rrokje të mbyllura.



Ndërtimi i njohurive: Përpunimi i përmbajtjes Dua të di

Nxënësit udhëzohen të lexojnë dhe të mbajnë shënime duke i vendosur të gjitha njohuritë shtesë që duan të dinë te paragrafi *Dua të di*. Një nxënës që e përfaqëson grupin do t'i shkruajë ato në tabelë.

Di	Dua të di	Mësova
Rrokja është njësi më e vogël e shqiptimit. Njërrrokëshe.	Cilat janë fjalët me një rrokje? Cilat janë fjalët me dy rrokje? Cilat janë fjalët me tri rrokje?	



Përforcimi: Konsolidimi i të nxënës: Mësova më shumë

Në këtë fazë të orës do të plotësohen në tabelë të gjitha paragrafët dhe do të merren shembuj ku nxënësit do të gjejnë rrokjet në fjalë.

Di	Dua të di	Mësova
Rrokja është njësi më e vogël e shqiptimit. Njërrrokëshe.	Cilat janë fjalët me një rrokje? Cilat janë fjalët me dy rrokje? Cilat janë fjalët me tri rrokje?	Mal, mjek, det Ro-bot, lu-le, ka-tër I-mi-to, pa-su-ri, më-su-es

Vlerësimi i nxënësve:

Vlerësohen në përcaktimin e saktë të llojeve të rrokjeve dhe dallimit të tyre.

Detyrë:

(Të shkruajnë fjalë të ndryshme duke i ndarë në rrokje)

Reflektim për rrjedhën e orës mësimore:

Mësimi 16

ASPEKTE TË PËRGJITHSHME TË PLANIT TË ORËS MËSIMORE

Fusha kurrikulare: Gjuhë dhe komunikim

Lënda: Gjuhë shqipe

Shkalla e kurrikulës: III **Klasa:** VI

Tema: Rrokja

Rezultatet e të nxënit të temës:

Dallon tingujt, rrokjen, theksin, intonacionin.

Kontributi në rezultatet për kompetencat

kryesore të shkallës: I: 1. 6, II: 2. 4, III: 3. 5

Kontributi në rezultatet e fushës së

kurrikulës: 1: 1. 2, 2: 1. 4, 3: 2. 4

ASPEKTE SPECIFIKE TË PLANIT TË ORËS MËSIMORE

Njësia mësimore: Rrokja

Rezultatet e të nxënit të orës mësimore:

- Analizon rrokjen;
- Përcakton llojin e rrokjes;
- Dallon njërrokëshin, dyrrrokëshin dhe shumërrrokëshin.

Kriteret e suksesit: Përcaktohen me nxënësit në klasë.

Burimet, mjetet e konkretizimit dhe materialet mësimore: tekste të siguruara nga mësimdhënësi ku nxënësit do t'i gjejnë rrokjet.

Lidhja me lëndët e tjera mësimore dhe/apo me çështjet ndërkurrikulare dhe situatat jetësore:

Gjuhë angleze, Gjuhë gjermane.

METODOLOGJIA DHE VEPRIMTARIA ME NXËNËS



Parashikimi:

Përgatitja për të nxënë

Diskutim për njohuritë paraprake

Në fillim të orës nxënësit do t'i lexojnë detyrat me fjalë të ndryshme duke i ndarë në rrokje.

- Në, ne, me, të, ju, ja, pa - Këto janë fjalë me një rrokje
- Dëgjo - Dë-gjo-i
- Fjalë - Fja-lë
- Zhurmë - Zhur-më
- Zanore - Za-no-re
- Shkronjat - Shkro-njat
- Përylashtime - Për-ja-shti-me

Bashkëbisedojmë:

Ndarja në rrokje gjatë shkrimit është me rëndësi edhe për ndarjen me vërejtje në fund të rreshtit. Por, ndarja e fjalëve në fund të rreshtit nuk përputhet gjithmonë me ndarjen në rrokje dhe është ndarje drejtskrimore që është zgjidhur me marrëveshje. Megjithatë, ndarja e fjalës në fund të rreshtit vlen më shumë përshkrimin me dorë, sepse programet e sotme kompjuterike nuk lejojnë ndarje të tilla.



Detyrë:

- Bërthama e një rrokjeje është:
 - a) Zanoja
 - b) Bashkëtingëllorja
- Margjina e rrokjes është:
 - a) Zanoja
 - b) Bashkëtingëllorja
- Numri i rrokjeve në një fjalë varet nga:
 - a) Numri i zanoreve brenda asaj fjale
 - b) Numri i bashkëtingëlloreve brenda asaj fjale
- Fjala **mal** ka:
 - a) Dyrrokje
 - b) Një rrokje
- Fjala **mali** ka:
 - a) Dyrrokje
 - b) Një rrokje
- Emri yt sa rrokje ka?

— Luani një lojë me rrokje. Dikush del para klasës dhe thotë një fjalë të gjatë. Ju duhet të përgjigjeni sa më shpejt që mundeni për numrin e rrokjeve që ka. Ose dikush kërkon një fjalë me një numër të caktuar rrokjesh dhe ju duhet ta gjeni, porshpejt.

— Gjeni nga pesë fjalë që kanë më shumë se pesë rrokje dhe provoni t'i shajtoni shpejt ato.



Shih fletoren e punës

Bashkëbisedojmë:

Ndarja në rrokje gjatë shkrimit është me rëndësi edhe për ndarjen me vizione në fund të rreshtit. Por, ndarja e fjalëve në fund të rreshtit nuk përputhet gjithmonë me ndarjen në rrokje dhe është ndarje drejtshkrimore që është zgjidhur me marrëveshje. Megjithatë, ndarja e fjalës në fund të rreshtit vlen më shumë përshkrimin me dorë, sepse programet e sotme kompjuterike nuk lejojnë ndarje të tilla.



Detyrë:

- Bërthama e një rrokjeje është:
 - a) Zonorja
 - b) Bashkëtingëllorja
- Margjina e rrokjes është:
 - a) Zonorja
 - b) Bashkëtingëllorja
- Numri i rrokjeve në një fjalë varet nga:
 - a) Numri i zanoreve brenda asaj fjale
 - b) Numri i bashkëtingëlloreve brenda asaj fjale
- Fjala mal ka:
 - a) Dyrrokje
 - b) Një rrokje
- Fjala mali ka:
 - a) Dyrrokje
 - b) Një rrokje
- Emri yt sa rrokje ka?

- Luani një lajë me rrokje. Dikush del para klasës dhe thotë një fjalë të gjatë. Ju duhet të përgjigjeni sa më shpejt që mundeni për numrin e rrokjeve që ka. Ose dikush kërkon një fjalë me një numër të caktuar rrokjesh dhe ju duhet ta gjeni, porshpejt.
- Gjeni nga pesë fjalë që kanë më shumë se pesë rrokje dhe provoni t'i shajptoni shpejt ato.



Shih fletoren e punës

43



Ndërtimi i njohurive: Përpunimi i përmbajtjes Lexim i drejtuar

Në këtë fazë të orës do të bëhet një ushtrim në librin bazë me disa pyetje rreth rrokjes.

Bërthama e një rrokjeje është:

- a) Zonorja
- b) Bashkëtingëllorja

Margjina e rrokjes është:

- a) Zonorja
- b) Bashkëtingëllorja

Numri i rrokjeve në një fjalë varet nga:

- a) Numri i zanoreve brenda asaj fjale
- b) Numri i bashkëtingëlloreve brenda asaj fjale

Fjala mal ka:

- a) Dyrrokje
- b) Një rrokje

Fjala mali ka:

- a) Dyrrokje
- b) Një rrokje



Përforcimi: Konsolidimi i të nxënit: Pyetja e sjell pyetjen

Nxënësit parashtrojnë pyetje:

Pse bëhet ndarja e fjalëve në rrokje?

Ndarja e fjalëve në rrokje nuk ka të bëjë me kuptimin, por vetëm me shqiptimin e tyre.

Vlerësimi i nxënësve:

Vlerësohen në përcaktimin e saktë të llojeve të rrokjeve dhe dallimit të tyre.

Detyrë:

(Të shkruajnë emrat e tyre dhe të familjarëve si dhe t'i gjejnë sa rrokje kanë)

Reflektim përvojëdhën e orës mësimore:

Mësimi 17

ASPEKTE TË PËRGJITHSHME TË PLANIT TË ORËS MËSIMORE

Fusha kurrikulare: Gjuhë dhe komunikim

Lënda: Gjuhë shqipe

Shkalla e kurrikulës: III **Klasa:** VI

Tema: Rrokja

Rezultatet e të nxënit të temës:

Dallon tingujt, rrokjen, theksin, intonacionin.

Kontributi në rezultatet për kompetencat

kryesore të shkallës: I: 1. 6, II: 2. 4, III: 3. 5

Kontributi në rezultatet e fushës së

kurrikulës: 1: 1. 2, 2: 1. 4, 3: 2. 4

ASPEKTE SPECIFIKE TË PLANIT TË ORËS MËSIMORE

Njësia mësimore: Rrokja

Rezultatet e të nxënit të orës mësimore:

- Shkruan drejt fjalët;
- Përcakton llojin e rrokjes;
- Dallon rrokjen në fjalë.

Kriteret e suksesit: Përcaktohen me nxënësit në klasë.

Burimet, mjetet e konkretizimit dhe materialet mësimore: tekste të siguruara nga mësimdhënësi ku nxënësit do t'i gjejnë rrokjet.

Lidhja me lëndët e tjera mësimore dhe/apo me çështjet ndërkurrikulare dhe situatat jetësore:

Gjuhë angleze, Gjuhë gjermane.

METODOLOGJIA DHE VEPRIMTARIA ME NXËNËS



Parashikimi:

Përgatitja për të nxënë

Diskutim për njohuritë paraprake

Në fillim të orës nxënësit i lexojnë detyrat e shtëpisë ku i kanë shkruar emrat e tyre dhe të familjarëve dhe duhej t'i gjenin sa rrokje kanë.

Elona – E-lo-na

Nora – No-ra

Poema – Po-e-ma

niveli 11
RROKJA

◇ Ndani në rrokje fjalët.

befasi _____	përziej _____	peshku _____
befas _____	trokas _____	tingulli _____
lisi _____	kështu _____	ndërmjet _____
breshka _____	hartaj _____	qumështi _____

◇ Shënoni para fjalëve ase _____ varësisht nëse janë ndarë mirë ose jo në rrokje. Ndani mirë rastet me gabime.

na-ty-ri-sht _____	<input checked="" type="checkbox"/> shpër-fill-je _____	tre-go-jmë _____
për-bër-je _____	shpe-nzi-mi _____	ar-ti-sti _____
baj-ra-ku _____	stilo-gra-fi _____	ba-jra-mi _____
shp-ëj-ti-mi _____	a-ri-tek-ti _____	fle-to-rja _____
shte-gti-mi _____	mirë-be-si-mi _____	re-gji-stri _____

◇ Tregoni sa rrokje kanë fjalët.

ai dy rrokje _____	këta _____	miqësi _____
barkazi _____	këneta _____	rrëfeje _____
mandej _____	libror _____	lirisht _____
atë _____	liri _____	anëmbanë _____
fundos _____	librave _____	gjithandej _____
gërryej _____	qytetërim _____	

◇ Shkruani pesë fjalë:

me rrokje të hapur: _____

me rrokje të mbyllur: _____

◇ Duke i ndarë në rrokje, shkruani fjalë:

me 1 rrokje: _____ me 5 rrokje: _____

me 2 rrokje: _____ me 6 rrokje: _____

me 3 rrokje: _____ me 7 rrokje: _____

me 4 rrokje: _____ me 8 rrokje: _____

25



Ndërtimi i njohurive:
Përpunimi i përmbajtjes
Rishikim në dyshe

Nxënësit punojnë në dyshe për t'i rifreskuar njohuritë e fituara për rrokjen.

Fillimisht nxënësi A tregon diçka që mban mend për rrokjen, nxënësi B e dëgjon. Pastaj nxënësi A ndalon dhe vazhdon nxënësi B me gjërat e tjera që i ka mbajtur mend, por jo të njëjtat sikurse nxënësi A.

Nxënësi A: Ndarja e fjalëve në rrokje nuk ka të bëjë me kuptimin, por vetëm me shqiptimin e tyre. Ndarja më e thjeshtë në rrokje në gjuhën standarde shqipe është sipas numrit të zanoreve brenda fjalës.

Nxënësi B: Një rrokje që përfundon me zanore quhet rrokje e hapur, një rrokje që përfundon me bashkëtingëllore quhet rrokje e mbyllur.



Përforcimi:
Konsolidimi i të nxënës:
Lexim i drejtuar

Nxënësit do të lexojnë në libër vjershën "Libri", ku gjatë leximit do t'i dallojnë rrokjet.

Libri është

Dritë e dituri

Shumë gjëra

Mësova nga ai.

Vlerësimi i nxënësve:

Vlerësohen në përcaktimin e saktë të llojeve të rrokjeve si dhe ndarjes së fjalëve në rrokje.

Detyrë:

Reflektim për rrjedhën e orës mësimore:

Mësimi 18

ASPEKTE TË PËRGJITHSHME TË PLANIT TË ORËS MËSIMORE

Fusha kurrikulare: Gjuhë dhe komunikim

Lënda: Gjuhë shqipe

Shkalla e kurrikulës: III **Klasa:** VI

Tema: Mediet (televizioni, radio), shoqëria, interneti

Rezultatet e të nxënit të temës: Komenton dhe shkruan për tekste apo emisione të ndryshme nga mediet

Kontributi në rezultatet për kompetencat kryesore të shkollës: I. 1. 2. 3. 4; II. 4

Kontributi në rezultatet e fushës së kurrikulës: 1: 1, 2

ASPEKTE SPECIFIKE TË PLANIT TË ORËS MËSIMORE

Njësia mësimore: Lajmet

Rezultatet e të nxënit të orës mësimore:

- Dallon lajmin nga tekstet e tjera;
- Nxjerr informacionet nga lajmi.

Kriteret e suksesit: Përcaktohen me nxënësit në klasë.

Burimet, mjetet e konkretizimit dhe materialet mësimore: një gazetë

Lidhja me lëndët e tjera mësimore dhe/apo me çështjet ndërkurrikulare dhe situatat jetësore: Gjuhë angleze, Gjuhë gjermane.

METODOLOGJIA DHE VEPRIMTARIA ME NXËNËS



Parashikimi:

Përgatitja për të nxënësit

Diskutim për njohuritë para-prake

Mësimdhënësi paraqet para klasës një gazetë dhe diskuton me nxënësit për titujt kryesorë.

Mësimdhënësi e shpjegon rëndësinë e lajmit.



VIDEO 4
LAJMET

VULKANI RREZIKON, BANORËT LARGOHEN NGA VANATUJA

Të gjithë banorët janë detyruar të largohen nga ishulli Ambe, të premtën, për shkak të rrezikut nga shpërthimi i një vullkani. Njëmbëdhjetë mijë banorët e ishullit janë larguar në mënyrë të organizuar me urdhër të Qeverisë së Vanatusë.

Popullata është larguar pas shpërthimit të vullkanit Manaro Vu'i, hiri i të cilit është ngritur deri në pesë kilometra lartësi, duke i penguar edhe rrezet e diellit. Ishulli Ambe është pjesë e Republikës së Vanatusë, shtet i përbërë nga disa ishuj në Oqeanin Paqësor.

Zbërthojmë tekstin sipas pyetjeve të shtruar:

Kush vepron në këtë lajm?

E tërë popullata.

Çfarë veprimi kanë bërë ata?

Janë larguar.

Ku ndodh veprimi?

Në ishullin Ambe.

Kur ka ndodhur veprimi?

Të premtën.

Pse ka ndodhur veprimi?

Për shkak të shpërthimit të një vullkani.

Sikundodhur?

Në mënyrë të organizuar.

Bashkëbisedojmë: Lajmi

- Teksti i mësipërm është një lajm.
- Lajmi përdoret në medie (televizioni, gazeta, radio, portale në internet).
- Një lajm është një informacion i freskët për një ngjarje me rëndësi dhe me interes për publikun.
- Lajmi i ofron përgjigjet e pyetjeve kush, çka, ku, kur, pse dhe si.
- Fjalta e parë e një lajmi përmbledh të gjitha informacionet e nevojshme, zakonisht përgjigjet e pyetjeve: kush, çka, ku dhe kur.
- Sa më pak të rëndësishme janë informacionet e tjera, shkojnë më poshtë tekstit.
- Gazeta, televizioni, radioja, portalet në internet quhen mjete të informacionit.
- Sherben për ta informuar popullin për ngjarjet më të rëndësishme që kanë ngjarë kohët e fundit.



19

**VULLKANI RREZIKON,
BANORËT LARGOHEJN NGA VANATUJA**

Të gjithë banorët janë detyruar të largohen nga ishulli Ambe, të premtën, për shkak të rrezikut nga shpërthimi i një vullkani. Njëmbëdhjetë mijë banorët e ishullit janë larguar në mënyrë të organizuar me urdhër të Qeverisë së Vanatusë.

Popullata është larguar pas shpërthimit të vullkanit Manaro Vuji, hiri i të cilit është ngritur deri në pesë kilometra lartësi, duke i penguar edhe rrezet e diellit. Ishulli Ambe është pjesë e Republikës së Vanatusë, shtet i përbërë nga disa ishuj në Oqeanin Paqësor.

Zbërthejmë tekstin sipas pyetjeve të shtruarat:

Kush vepron në këtë lajm?
E tërë popullata.
Çfarë veprimi kanë bërë ata?
Janë larguar.
Ku ndodh veprimi?
Në ishullin Ambe.
Kur ka ndodhur veprimi?
Të premtën.
Pse ka ndodhur veprimi?
Për shkak të shpërthimit të një vullkani.
Sikë ndodhur?
Në mënyrë të organizuar.

Bashkëbisedojmë: Lajmi

- Teksti i mësipërm është një lajm.
- Lajmi përdoret në medie (televizion, gazeta, radio, portale në internet).
- Një lajm është një informacion i freskët për një ngjarje me rëndësi dhe me interes për publikun.
- Lajmi i ofron përgjigjet e pyetjeve kush, çka, ku, kur, pse dhe si.
- Fjalja e parë e një lajmi përmbledh të gjitha informacionet e nevojshme, zakonisht përgjigjet e pyetjeve: kush, çka, ku dhe kur.
- Sa më pak të rëndësishme janë informacionet e tjera, shkojnë më poshtë tekstit.
- Gazeta, televizioni, radioja, portalet në internet quhen mjete të informacionit.
- Shërben për ta informuar popullin për ngjarjet më të rëndësishme që kanë ngjarë kohët e fundit.



19



Ndërtimi i njohurive:
Përpunimi i përmbajtjes
Rishikim në dyshe

Nxënësit të ndarë në dyshe e lexojnë lajmin e dhënë në libër. Pasi të lexojnë ata krijojnë pyetje rreth tekstit për dyshet e tjera.

Pas përfundimit të pyetjeve nxënësit në dyshe i lexojnë pyetjet dhe nxënësit e tjerë përgjigjen.



Përforcimi:
Konsolidimi i të nxënët:
Veprimtari zbatuese

Nxënësit shkruajnë informacionet kryesore nga teksti.

Vlerësimi i nxënësve:

Vlerësohen në saktësinë e dallimit të lajmit nga tekstet e tjera si dhe nxjerrjes së saktë të informacioneve kryesore nga lajmi.

Detyrë:

(Të shkruajnë lajme të ndryshme nga portalet)

Reflektim për rrjedhën e orës mësimore:

Mësimi 19

ASPEKTE TË PËRGJITHSHME TË PLANIT TË ORËS MËSIMORE

Fusha kurrikulare: Gjuhë dhe komunikim

Lënda: Gjuhë shqipe

Shkalla e kurrikulës: III **Klasa:** VI

Tema: Mediet (televizioni, radio), shoqëria, interneti

Rezultatet e të nxënit të temës: Komenton dhe shkruan për tekste apo emisione të ndryshme nga mediet

Kontributi në rezultatet për kompetencat kryesore të shkallës: I. 1. 2. 3. 4; II. 4

Kontributi në rezultatet e fushës së kurrikulës: 1: 1, 2

ASPEKTE SPECIFIKE TË PLANIT TË ORËS MËSIMORE

Njësia mësimore: Elementet e lajmit

Rezultatet e të nxënit të orës mësimore:

- Dallon elementet e lajmit;
- Krijon lajme;
- Analizon një lajm.

Kriteret e suksesit: Përcaktohen me nxënësit në klasë.

Burimet, mjetet e konkretizimit dhe materialet mësimore: kompjuter, projektor,

Lidhja me lëndët e tjera mësimore dhe/apo me çështjet ndërkurrikulare dhe situatat jetësore:

Gjuhë angleze, Gjuhë gjermane, Teknologji, Gazetari

METODOLOGJIA DHE VEPRIMTARIA ME NXËNËS



Parashikimi:

Përgatitja për të nxënë

Diskutim për njohuritë paraprake

Nxënësit i lexojnë detyrat e shtëpisë. Gjatë leximit mësimdhënësi me nxënësit diskuton rreth informacioneve që japin lajmet që kanë lexuar ata.

Mësimdhënësi gjatë diskutimit parashtron pyetjet kryesore të elementeve të një lajmi: kush, çka, ku, kur, si, pse. Ai shpjegon në pika të shkurtra elementet e lajmit.



Detyrë:

Formo një lajm nga këto elemente.

- Kotelja e Zanës kishte mbetur në degë të një druri.
- Arti ka hipur në dru dhe e ka shpëtuar kotelen.
- Arti e ka bërë këtë se ka dashur t'ia bëjë qejfin Zanës.
- Najarja ka ndodhur të mërkurën në Prizren.
- Arti e ka marrë kotelen nga dega dhe e ka lëshuar me kujdes në tokë.
- Nuk dihet si ka mbetur kotelja në degë.



Detyrë:


Ndahuni në grupe. Hulumtoni në internet, në portale shajtare dhe përzgjidhni disa lajme për t'i analizuar. Zbërthejini ato përmes gjashtë pyetjeve. Prezantoni punimet në klasë dhe diskutoni për to.



20

— Përcakto elementet e lajmit sipas pyetjeve:

KUSH?	
ÇKA?	
KUR?	
KU?	
SI?	
PSE?	



Pjesë nga "Fëmija i elefantit"
GJASHTË SHOKËT BESNIKË

Kam gjashtë shokë besnikë unë
(Më kanë mësuar gjithçka që di)
Ata quhen **Kush** dhe **Kur** dhe **Ku**
Dhe **Çka** dhe **Pse** dhe **Si**

I goj të kërkojnë në tokë e në det
Përgjatë nga Lindja në Perëndim
Dhe kur përgjigjet të gjitha i gjejnë
Kthehen sërish në gjirin tim

Rudyard Kipling

gjinia 21gjinia



Ndërtimi i njohurive:
Përpunimi i përmbajtjes
Rishikim në dyshe

Nxënësit e zgjidhin detyrën faqe 20 për formimin e një lajmi, duke përdorur elementet e dhëna nga detyra.

Pasi nxënësit e kanë përfunduar formimin e lajmit ata i shkëmbejnë detyrat me shokun/ shoqen e bankës. Secili nga ta u përgjigjet 6 pyetjeve të elementeve të lajmit.



Përforcimi:
Konsolidimi i të nxënët:
Veprimtari zbatuese

Nxënësit e lexojnë poezinë "6 shokët besnikë" dhe u përgjigjen pyetjeve në libër.

Vlerësimi i nxënësve:

Vlerësohen në përcaktimin e saktë të elementeve të lajmit dhe krijimin e një lajmi.

Detyrë:

● *Reflektim për rrjedhën e orës mësimore:*

●

Mësimi 20

ASPEKTE TË PËRGJITHSHME TË PLANIT TË ORËS MËSIMORE

Fusha kurrikulare: Gjuhë dhe komunikim

Lënda: Gjuhë shqipe

Shkalla e kurrikulës: III **Klasa:** VI

Tema: Mediet (televizioni, radio), shoqëria, interneti

Rezultatet e të nxënit të temës: Komenton dhe shkruan për tekste apo emisione të ndryshme nga mediet

Kontributi në rezultatet për kompetencat kryesore të shkollës: I. 1. 2. 3. 4; II. 4

Kontributi në rezultatet e fushës së kurrikulës: 1: 1, 2

ASPEKTE SPECIFIKE TË PLANIT TË ORËS MËSIMORE

Njësia mësimore: Përsëritje

Rezultatet e të nxënit të orës mësimore:

- Dallon tekstet letrare dhe joletrare;
- Identifikon lajmet;
- Analizon një lajm.

Kriteret e suksesit: Përcaktohen me nxënësit në klasë.

Burimet, mjetet e konkretizimit dhe materialet mësimore: kompjuter, projektor

Lidhja me lëndët e tjera mësimore dhe/apo me çështjet ndërkurrikulare dhe situatat jetësore:

Gjuhë angleze, Gjuhë gjermane, Teknologji, Gazetari

METODOLOGJIA DHE VEPRIMTARIA ME NXËNËS



Parashikimi:

Përgatitja për të nxënë

Diskutim për njohuritë paraprake

Mësimdhënësi para nxënësve paraqet një poezi, një tekst prozaik. Ai diskuton me nxënësit rreth dallimeve që i shohin në këto tekste.

Ai i shpjegon dallimet mes teksteve prozaike dh teksteve poetike, teksteve letrare dhe joletrare.

Së fundi, i udhëzon nxënësit të lexojnë në libër.

Ujta 3 VAJZAT DHE DJEMTË

Detyrë

◇ Cila është heroina që e preferoni më shumë?

- Borëbardha
- Elsa dhe Ana
- Mulan
- Ndonjë tjetër

Pse?

Shkruajeni një tekst me, së paku, tri fjali, për të treguar se përse kjo është heroina juaj e preferuar. Lexojeni në klasë.

Detyrë

◇ Ndahuni në gjashtë grupe dhe secili nga grupet merreni nga një detyrë. Cjeni të dhënat në internet dhe përgatiteni një tekst në gjysmë faqe për njërin nga këto gra të suksesshme. Lexojini në klasë.

- Nëna Terezë
- Mbretëresha Teutë
- Bubulina
- Shotë Galica
- Majlinda Kelmendi
- Dua Lipa

Detyrë

◇ Bashkë me arsimtarin/arsimtaren tuaj, shkoni të shihni një performancë muzikore. Analizoni pjesëmarrjen gjinore të performuesve/ve në këtë koncert. Pastaj, hulumtoni për personalitete të shquara në fushën e muzikës klasike dhe diskutoni në klasë.

 **Detyrë**

◇ Të shkruajmë lajme:

- Është luajtur një ndeshje futboll.
- Ndeshja është luajtur të shtunën, në oborrin e shkollës sonë.
- Skuadra e shkollës sonë ka luajtur kundër skuadrës së shkollës fqinje.
- Skuadra jonë ka fituar me rezultatin 2:0.
- Të dy golat janë shënuar në pjesën e parë.
- Galat i kanë shënuar Genci dhe Trim.
- Ndeshja është luajtur për ta shënuar festën e shkollës.

(Kush) _____ (Çka) _____

(Kur) _____ (Ku) _____

Si (kush i ka shënuar golat dhe si janë shënuar golat?) _____

Pse (pse është luajtur ndeshja?) _____

◇ Shndërrajmë në lajm Borëbardhën.

Princi ka puthur Borëbardhën.
Puthja e Princit e ka zgjuar Borëbardhën nga magjia e shtrigës.
Ngjarja ka ndodhur afër shtëpisë së shkurtabiqëve.
Ngjarja ka ndodhur të hënën.

Kush _____, Çka _____, Pse _____

Ku _____, Kur _____



Ndërtimi i njohurive:
Përpunimi i përmbajtjes
Rishikim në dyshe

Nxënësit plotësojnë fletore pune faqe 6 dhe 7.
Mësimdhënësi vëzhgon.



Përforcimi:
Konsolidimi i të nxënit:
Punë individuale

Nxënësit i lexojnë detyrat dhe korrigjohen gabimet nëse ka.

Vlerësimi i nxënësve:

Vlerësohen në saktësinë e dallimit të lajmit nga një tekst tjetër.

Detyrë:

Reflektim për rrjedhën e orës mësimore:

ASPEKTE TË PËRGJITHSHME TË PLANIT TË ORËS MËSIMORE

Fusha kurrikulare: Gjuhë dhe komunikim

Lënda: Gjuhë shqipe

Shkalla e kurrikulës: III **Klasa:** VI

Tema: Mediet (televizioni, radio), shoqëria, interneti

Rezultatet e të nxënit të temës: Komenton dhe shkruan për tekste apo emisione të ndryshme nga mediet

Kontributi në rezultatet për kompetencat kryesore të shkollës: I. 1. 2. 3. 4; II. 4

Kontributi në rezultatet e fushës së kurrikulës: 1: 1, 2

ASPEKTE SPECIFIKE TË PLANIT TË ORËS MËSIMORE

Njësia mësimore: Interneti

Rezultatet e të nxënit të orës mësimore:

- Shpjegon rëndësinë e internetit;
- Dallon anët pozitive dhe negative të internetit;
- Shkruan për rreziqet e internetit.

Kriteret e suksesit: Përcaktohen me nxënësit në klasë.

Burimet, mjetet e konkretizimit dhe materialet mësimore: tekstet bazike

Lidhja me lëndët e tjera mësimore dhe/apo me çështjet ndërkurrikulare dhe situatat jetësore:

Gjuhë angleze, Gjuhë gjermane, Teknologji

METODOLOGJIA DHE VEPRIMTARIA ME NXËNËS



Parashikimi:

Përgatitja për të nxënë

Diskutim i njohurive paraprake

Mësimdhënësi drejton pyetjet:

Sa orë kaloni në internet?

Për çka e përdorni më së shumti internetin?

Disa nga përgjigjet që mund të marrë mësimdhënësi, janë:

Kalojmë pjesën më të madhe të ditës.

E kemi me orar.

Qëndrojmë në rrjetet sociale.

Varësisht nga përgjigjet edhe mësimdhënësi diskuton me nxënësit dhe u flet për rolin e internetit.



Detyrë dhe pyetje:

- Cilët qenkan gjashtë shokët besnikë të personazhit të vjershës?
- Personazhi i kësaj vjershe duket se bën shumë pyetje. Kjo do të thotë se ai është:
 - a) Kureshtar
 - b) Hutuaq
 - c) Budalla
- Kur personazhi thotë se i çon pyetjet në tokë e në det, në Lindje e në Perëndim, ai dëshiron të thotë se:
 - a) Është i interesuar të mësojë gjëra të ndryshme
 - b) Është i hutuar
 - c) Është i gjithdijshëm dhe nuk ka nevojë për të mësuar asgjë më shumë
- Kur autori thotë se gjashtë pyetjet kthehen sërish në gjirin e tij, ai dëshiron të thotë se:
 - a) Dëshiron të vazhdojë të mësojë e të interesohet gjithnjë e më shumë
 - b) Nuk kupton asgjë
 - c) Nuk dëshiron të mësojë

Bashkëbisedojmë: "Tekste letrare dhe joletrare"

Teksti me Pipi Çorapegatën, teksti "Djemtë apo vajzat" dhe lajmi "Vullkani rrezikon, banorët largohen nga Vanatuja" janë tekste në prozë.

Teksti "Gjashtë shokët besnikë" është vjershë dhe shkruhet në vargje.

Teksti me Pipi Çorapegatën dhe vjersha "Gjashtë shokët besnikë" janë tekste letrare dhe janë krijuar nga fantazia e shkrimtarëve. E shfaqin një botë që është krijuar në kokën e shkrimtarit.

Lajmi është tekst joletrar dhe nuk është pjesë e imagjinatës së shkrimtarit, por bën fjalë për diçka që pritet të jetë e vërtetë.

Tekste joletrare, pas lajmeve, janë: kuriozitetet, recetat e gatimit, udhëzimet e ndryshme, biografite e autobiografite, shkrimet studimore e shkollore e kështu me radhë.

Si ta shkruajmë një ese?

Interneti

Edhe interneti është një mjet informacioni.

Paramendoni që të gjithë kompjuterët e shoqeve dhe të shokëve të shkollës të jenë të lidhur në një rrjet të përbashkët, në mënyrë që secili të mund të vendosë dhe të marrë informacione. Tash, kur edhe rrjetet e tjera lidhen me këtë rrjetin e shoqeve dhe të

22

shokëve tuaj, krijohet një rrjet shumë i gjerë informacionesh. Ky rrjet i informacioneve në kompjuterë është interneti.
 Interneti është një rrjet për bartjen e informacioneve nga një kompjuter te kompjuterët e tjerë kudo në botë, përmes telefonave, satelitëve.
 Eshfrytëzohet përmes kompjuterëve në shtëpi dhe telefonave të mençur.

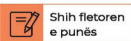
Nxënësit dhe nxënësit e përdorin internetin:

- Për të realizuar projekte të ndryshme,
- Për të luajtur lojëra,
- Për të gjetur informacione lidhur me mësimet në shkollë,
- Për të komunikuar mes vete, me anëtarët e familjes dhe me mësueset/mësuesit (nëpërmjet e-mailit),
- Për të krijuar faqe të vetat në internet,
- Për të krijuar rrjete shoqërore në internet.

Loni dhe interneti

Loni është nxënësi i klasës së gjashtë. Ai thotë: "Unë kam gjithnjë kujdes, kur e përdor internetin". Loni ka hapur llogarinë e tij të e-mailit. Ai komunikon me shokët, me anëtarët e familjes dhe me mësuesen. Nuk komunikon me persona që nuk i njeh. Bën kujdes që të mos hedhë të dhëna personale në internet.
 Mirëpo, një ditë dikush ia kishte dërguar një mesazh që kishte pasur virus. Loni nuk e ka ditur dhe e ka hapur mesazhin. Virusi e kishte dëmtuar kompjuterin dhe ia kishte humbur disa shënime të mamit. Mami ishte inatosur. Motra e madhe e kishte mësuar si t'i bllokonte mesazhet e padëshirueshme.
 Motra ia kishte dhënë këto këshilla Lonit:
 - Kurrë mos jep në internet informacione të tilla si adresa e shtëpisë, numri i telefonit apo shënime të ngjashme.
 - Mos dërgo fotografi që tregojnë ku e ke shkollën apo shtëpinë.
 - Nëse ndonjë i panjohur të shkruan, tregomë mua apo mamit e babit.

Arta është shoqe e klasës e Lonit. Ajo i ka shkruar e-mail Lonit për ta pyetur për detyrat e shtëpisë. Arta thotë:
 Interneti është shumë i dobishëm, sepse kur nuk jam e sigurt për detyrat e shtëpisë, mund t'i pyes shoqet apo shokët. Është argetues, sepse luan videolajëra. Mirëpo, nuk është mirë të rrih shumë në internet. Unë kam qejf më shumë të dal në natyrë dhe të luaj me shoqet.
 Videolaja më e pëlajshme e Lonit dhe e Artës është laja Majnkraft. Ata e luajnë këtë lojë në rrjet me një grup shokësh.



Pyetje dhe bashkëbisedim:

- Çfarë është interneti?
- Për çfarë është i dobishëm interneti?
- Cilat janë rreziqet e përdorimit të internetit nga fëmijët?
- Cilat këshilla ia dha motra Lonit lidhur me përdorimin e internetit?
- Po Arta, shoqja e Lonit, për çka e përdor internetin?
- Si e përdorni ju internetin?
- Cila është loja juaj e preferuar? Pse?



**Ndërtimi i njohurive:
 Përpunimi i përmbajtjes
 Lexim i drejtuar**

Nxënësit udhëzohen të lexojnë në libër faqe 22.

Pas leximit ata i shkruajnë në tabelë anët pozitive dhe negative të përdorimit të internetit.

Anët pozitive	Anët negative
Një botë me shumë informacion. Komunikim i lehtë.	Pasiguria. Dëmtimi i syve. Kalimi i tepërt i kohës.



**Përforcimi:
 Konsolidimi i të nxënët:
 Marrëdhëniet pyetje-përgjigje**

Nxënësit u përgjigjen pyetjeve në libër. Së bashku me mësimdhënësin diskutojnë rreth internetit.

Vlerësimi i nxënësve:

Vlerësohen në dallimin e saktë të anëve pozitive dhe negative të internetit dhe shpjegimit të rëndësisë së tij.

Detyrë:

(Fletore pune, detyra e fundit, faqe 8)

Reflektim për rrjedhën e orës mësimore:

ASPEKTE TË PËRGJITHSHME TË PLANIT TË ORËS MËSIMORE

Fusha kurrikulare: Gjuhë dhe komunikim

Lënda: Gjuhë shqipe

Shkalla e kurrikulës: III **Klasa:** VI

Tema: Mediet (televizioni, radio), shoqëria, interneti

Rezultatet e të nxënit të temës: Komenton dhe shkruan për tekste apo emisione të ndryshme nga mediet

Kontributi në rezultatet për kompetencat kryesore të shkollës: I. 1. 2. 3. 4; II. 4

Kontributi në rezultatet e fushës së kurrikulës: 1: 1, 2

ASPEKTE SPECIFIKE TË PLANIT TË ORËS MËSIMORE

Njësia mësimore: Rëndësia e interneti

Rezultatet e të nxënit të orës mësimore:

- Identifikon pasojat nga interneti;
- Interpreton materiale të marra nga interneti;
- Shkruan për rëndësinë e internetit.

Kriteret e suksesit: Përcaktohen me nxënësit në klasë.

Burimet, mjetet e konkretizimit dhe materialet mësimore: kompjuter, projektor

Lidhja me lëndët e tjera mësimore dhe/apo me çështjet ndërkurrikulare dhe situatat jetësore:

Gjuhë angleze, Gjuhë gjermane, Teknologji.

METODOLOGJIA DHE VEPRIMTARIA ME NXËNËS



Parashikimi:

Përgatitja për të nxënë

Diskutim i njohurive paraprake

Nxënësit i lexojnë detyrat e shtëpisë dhe së bashku me mësimdhënësin diskutohet për poezitë dhe faqet e internetit ku ata i kanë marrë.

Mësimdhënësi e tregon kuptimin e fjalës internet duke u bazuar në fjalorin e ASHSH-së.

Internet - internét,-i emër i gjinisë mashkullore; i ligjërimit libror; rrjeti kompjuterik ndërkombëtar.



Detyrë dhe pyetje:

- Cilët qenkan gjashtë shokët besnikë të personazhit të vjershës?
- Personazhi i kësaj vjershe duket se bën shumë pyetje. Kjo do të thotë se ai është:
a) Kureshtar
b) Hutuaq
c) Budalla
- Kur personazhi thotë se i çon pyetjet në tokë e në det, në Lindje e në Perëndim, ai dëshiron të thotë se:
a) Është i interesuar të mësojë gjëra të ndryshme
b) Është i hutuar
c) Është i gjithdijshëm dhe nuk ka nevojë për të mësuar asgjë më shumë
- Kur autori thotë se gjashtë pyetjet kthehen sërish në gjirin e tij, ai dëshiron të thotë se:
a) Dëshiron të vazhdojë të mësojë e të interesohet gjithnjë e më shumë
b) Nuk kupton asgjë
c) Nuk dëshiron të mësojë

Bashkëbisedojmë: "Tekste letrare dhe joletrare"

Teksti me Pipi Çorapegatën, teksti "Djemtë apo vajzat" dhe lajmi "Vullkani rrezikon, banorët largohen nga Vanatuja" janë tekste në prozë.

Teksti "Gjashtë shokët besnikë" është vjershë dhe shkruhet në vargje.

Teksti me Pipi Çorapegatën dhe vjersha "Gjashtë shokët besnikë" janë tekste letrare dhe janë krijuar nga fantazia e shkrimtarëve. E shfaqin një botë që është krijuar në kokën e shkrimtarit.

Lajmi është tekst joletrar dhe nuk është pjesë e imagjinatës së shkrimtarit, por bën fjalë për diçka që pritet të jetë e vërtetë.

Tekste joletrare, pas lajmeve, janë: kuriozitetet, recetat e gatimit, udhëzimet e ndryshme, biografite e autobiografite, shkrimet studimore e shkollore e kështu me radhë.

Si ta shkruajmë një ese?

Interneti

Edhe interneti është një mjet informacioni.

Paramendoni që të gjithë kompjuterët e shoqeve dhe të shokëve të shkollës të jenë të lidhur në një rrjet të përbashkët, në mënyrë që secili të mund të vendosë dhe të marrë informacione. Tash, kur edhe rrjetet e tjera lidhen me këtë rrjetin e shoqeve dhe të

22

shokëve tuaj, krijohet një rrjet shumë i gjerë informacionesh. Ky rrjet i informacioneve në kompjuterë është interneti. Interneti është një rrjet për bartjen e informacioneve nga një kompjuter te kompjuterët e tjerë kudo në botë, përmes telefonave, satelitëve. Eshkrutëzajmë përmes kompjuterëve në shtëpi dhe telefonave të mençur.

Nxënëset dhe nxënësit e përdorin internetin:

- Për të realizuar projekte të ndryshme,
- Për të luajtur lojëra,
- Për të gjetur informacione lidhur me mësimet në shkollë,
- Për të komunikuar mes vete, me anëtarët e familjes dhe me mësueset/mësuesit (nëpërmjet e-mailit),
- Për të krijuar faqe të vetat në internet,
- Për të krijuar rrjete shoqërore në internet.

Loni dhe interneti

Loni është nxënës i klasës së gjashtë. Ai thotë: "Unë kam gjithnjë kujdes, kur e përdor internetin". Loni ka hapur llogarinë e tij të e-mailit. Ai komunikon me shokët, me anëtarët e familjes dhe me mësuesen. Nuk komunikon me persona që nuk i njeh. Bën kujdes që të mos hedhë të dhëna personale në internet. Mirëpo, një ditë dikush ia kishte dërguar një mesazh që kishte pasur virus. Loni nuk e ka ditur dhe e ka hapur mesazhin. Virusi e kishte dëmtuar kompjuterin dhe ia kishte humbur disa shënime të mamit. Mami ishte inatosur. Motra e madhe e kishte mësuar si t'i bllokonte mesazhet e padëshirueshme.

Motra ia kishte dhënë këto këshilla Lonit:

- Kurrë mos jep në internet informacione të tilla si adresa e shtëpisë, numri i telefonit apo shënime të ngjashme.
- Mos dërgo fotografi që tregojnë ku e ke shkollën apo shtëpinë.
- Nëse ndonjë i panjohur të shkruan, tregomë mua apo mamit e babit.

Arta është shoqe e klasës e Lonit. Ajo i ka shkruar e-mail Lonit për ta pyetur për detyrat e shtëpisë. Arta thotë: Interneti është shumë i dobishëm, sepse kur nuk jam e sigurt për detyrat e shtëpisë, mund t'i pyes shoqet apo shokët. Është argetues, sepse luan videolajëra. Mirëpo, nuk është mirë të rrih shumë në internet. Unë kam qejf më shumë të dal në natyrë dhe të luaj me shoqet.

Videolajëra më e pëlajshme e Lonit dhe e Artës është laja Majnkraft. Ata e luajnë këtë lojë në rrjet me një grup shokësh.

Pyetje dhe bashkëbisedim:

- Çfarë është interneti?
- Për çfarë është i dobishëm interneti?
- Cilat janë rreziqet e përdorimit të internetit nga fëmijët?
- Cilat këshilla ia dha motra Loni lidhur me përdorimin e internetit?
- Po Arta, shoqja e Lonit, për çka e përdor internetin?
- Si e përdorni ju internetin?
- Cila është loja juaj e preferuar? Pse?

Shih fletoren e punës

23



Ndërtimi i njohurive:
Përpunimi i përmbajtjes
Veprimtari zbatuese

Mësimdhënësi i udhëzon nxënësit të shkruajnë një ese me temën "Një ditë pa internet".



Përforcimi:
Konsolidimi i të nxëniti:
Veprimtari zbatuese

Nxënësit i lexojnë punimet e tyre. Mësimdhënësi diskuton me nxënësit rreth mendimeve që kanë dhënë rreth mungesës së internetit.

Vlerësimi i nxënësve:

Vlerësohen në dallimin e saktë të anëve pozitive dhe negative të internetit dhe shpjegimit të rëndësisë së tij.

Detyrë:

(Fletore pune, detyra e fundit, faqe 8)

Reflektim për rrjedhën e orës mësimore:

Mësimi 23

ASPEKTE TË PËRGJITHSHME TË PLANIT TË ORËS MËSIMORE

Fusha kurrikulare: Gjuhë dhe komunikim

Lënda: Gjuhë shqipe

Shkalla e kurrikulës: III **Klasa:** VI

Tema: Fonetikë/ fonologji

Rezultatet e të nxënit të temës:

Dallon theksin. Përcakton theksin e fjalës në fjali.

Kontributi në rezultatet për kompetencat

kryesore të shkallës: I. 1, 2, 4; II. 4; III. 3, 5

Kontributi në rezultatet e fushës së

kurrikulës: 1. 1, 2; 2. 4; 3. 1, 2

ASPEKTE SPECIFIKE TË PLANIT TË ORËS MËSIMORE

Njësia mësimore: Theksi (ora I)

Rezultatet e të nxënit të orës mësimore:

- Dallon theksin e fjalës;
- Vendos theksin në fjalët e dhëna;
- Krahason fjalët - homonime.

Kriteret e suksesit: Përcaktohen me nxënësit në klasë.

Burimet, mjetet e konkretizimit dhe materialet mësimore: mjete shkrimi

Lidhja me lëndët e tjera mësimore dhe/apo me çështjet ndërkurrikulare dhe situatat jetësore:

Gjuhë angleze, Gjuhë gjermane.

METODOLOGJIA DHE VEPRIMTARIA ME NXËNËS



Parashikimi:

Përgatitja për të nxënësit

Pyetja e sjell pyetjen

Drejtohen pyetjet:

- Çështje fonetike?
- Fonologjia studion?
- Çështje rrokje?
- A mund të jetë rrokja vetëm me një shkronjë?
- Gjeni fjalë njërrrokëshe, dyrrrokëshe, tri e më shumë rrokëshe.
- Po fjalë bari te grupet e fjalëve: bari i gjelbër dhe bari delesh ku dallon (shkruhet fjalë në tabelë).

Nxënësit japin përgjigje rreth pyetjeve.

NËSIA 12
THEKSI

Adelina Mamaqi –
LIBRI

Bashkëbisedojmë:

Në këtë vjershë janë dalluar me shkronja të bardha disa rrokje. Kur ta lexoni vjershën, do të vëroni se këto rrokje shqiptohen më shumë se rrokjet që janë të shënuara me shkronja të zeza.

Këto rrokje të fjalës që shqiptohen apo dëgjohen më shumë janë rrokje ku bie theksi i fjalës - janë rrokjet e theksuara. Kjo rrokje e theksuar mund të jetë një zanore e vetme: Po e zëmë, te fjala ar: a - i, i-ja është rrokja e theksuar.

Kjo rrokje e theksuar mund të jetë me një a me më shumë bashkëtingëllore: shkru-aj - rrokja shkru është e theksuar. Nga këta shembuj vërejmë se rrokja e theksuar është më e zëshme dhe shqiptohet me forcë, me lartësi dhe me gjatësi më të madhe të zërit.

Për shembull, te fjala lexoj, theksi është në rrokjen e fundit. Te fjala libër, është në rrokjen e parafundit. Në gjuhën shqipe theksi ka disa rregulla të caktuara. Kur fjalë merr mbare, theksi nuk lëviz.

mal mali
mali mali
malin mali

Te të gjitha rastet, theksi është te rrokja **ma**.

**Libri është,
dritë e dituri,
shumë gjëra
mësova nga ai.**

**Mësova të shkruaj,
mësova të lexoj
mësova shumë vjersha
unë të recitoj.**



Pyetje:

- Për çfarë bën fjalë kjo vjershë?
- Si e cilëson autorja librin?
- Çfarë ka mësuar ajo nga libri?

44

Kjo do të thotë se gjatë lakimit të emrave dhe zgjedhimit të foljeve ai mbetet në të njëjtën rrokje të temës së fjalës, pavarësisht nga mbaresat që Çala i merr në fund të saj. P.sh.

Lakimi i emrit l/s		Zgjedhimi i foljes lexoj	
E.	l/s-l	I	lexó-j
Cj./Dh./Rr.	(i,e) l/s-It	II	lexó-n
K.	l/s-in	III	lexó-n
E./K.	l/s-at	I	lexó-jmë
Cj./Dh./Rr.	l/s-ave	II	lexó-ni
		III	lexó-jnë

Mirëpo, kur fjala merr prapashtesa, me ç'rast formohet fjalë e re, theksi zakonisht bie në prapashtesë.



Ka disa përjashtime, si te prapashtesat: -je, -as, -aj, -shëm, -izëm. P.sh. Drenas, gjilanas, deçanas shqiptohen: **dre**-nas, de-**ça**-nas, gjil-**la**-nas; Ferizaj, Skënderaj, Bardhaj shqiptohen: Fe-**ri**-zaj, Skë-**nde**-raj, **Bar**-dhaj.



Ndërtimi i njohurive: Përpunimi i përmbajtjes

Veprimtari e të lexuarit dhe të menduarit të drejtuar (DRTA)

Leximi bëhet me ndalesa.

Pyetjet e mundshme për ndalesën e parë:

- Çështë theksi i fjalës?
- Ku bie theksi?
- Kur lëviz theksi?

Pyetjet e mundshme për ndalesën e dytë:

- Ku dallon fjala ar-i nga fjala ari-u?
- Cila fjalë është me theks fundor e cila me theks parafundor?
- Pse mendon se kjo rrokje është e theksuar?
- Vendose theksin në rrokje tjetër!
- A kanë theks fjalët me dy tema?
- A ka fjalë pa theks?
- Merren shembuj me theks tejfundor, si: flutura, kukulla, kumbulla dhe shpjegohet se ai bie në rrokjen e tretë nga fundi. Nxënësit provojnë ta vendosin theksin te rrokjet e tjera.



Përforcimi: Konsolidimi i të nxënët: *Rishikim në dyshe*

Nxënësit në mënyrë individuale e vendosin theksin te fjalët që u jepen (me theks fundor, parafundor e tejfundor), si shembull fjalët: vetull, Kosovë, Shqipëri, ora, letërsi, drejtori.

Nxënësit në dyshe i shkëmbejnë fletoret, i korrigjojnë gabimet dhe diskutojnë për detyrën.

Vlerësimi i nxënësve:

Nxënësit vlerësohen për saktësinë e dallimit të theksit të fjalës, vendosjes së theksit të fjalës dhe për arsyetimin e mendimit në vendosjen e theksit.

Detyrë:

(Vendosin theksin te fjalët dhe formojnë fjali me fjalët, detyra 1 dhe 2 në fletoren e punës, faqe 27)

Reflektim përvojëdhën e orës mësimore:

Mësimi 24

ASPEKTE TË PËRGJITHSHME TË PLANIT TË ORËS MËSIMORE

Fusha kurrikulare: Gjuhë dhe komunikim

Lënda: Gjuhë shqipe

Shkalla e kurrikulës: III **Klasa:** VI

Tema: Theksi

Rezultatet e të nxënit të temës:

Dallon theksin. Përcakton theksin e fjalës në fjali.

Kontributi në rezultatet për kompetencat kryesore të shkallës: I. 1, 2, 4; II. 4; III. 3, 5

Kontributi në rezultatet e fushës së kurrikulës: 1. 1, 2; 2. 4; 3. 1, 2

ASPEKTE SPECIFIKE TË PLANIT TË ORËS MËSIMORE

Njësia mësimore: Theksi (ora II)

Rezultatet e të nxënit të orës mësimore:

- Tregon çfarë din për theksin e fjalës;
- Vendos mbaresën -ë në fund të fjalës me theks fundor sipas rregullave gramatikore;
- Identifikon klasifikimin e fjalëve sipas theksit fundor, parafundor dhe tejfundor.

Kriteret e suksesit: Përcaktohen me nxënësit në klasë.

Burimet, mjetet e konkretizimit dhe materialet mësimore:

Lidhja me lëndët e tjera mësimore dhe/apo me çështjet ndërkurrikulare dhe situatat jetësore:

Gjuhë angleze, Gjuhë gjermane.

METODOLOGJIA DHE VEPRIMTARIA ME NXËNËS



Parashikimi:

Përgatitja për të nxënë

Diskutim

Disa nxënës i lexojnë detyrat e shtëpisë.

Diskutojnë nëse e kanë vendosur saktë theksin e fjalës.

Përmes pyetjeve rikujtohet se çfarë është theksi.

Njësia 12 THEKSI

◇ Vini theksin në fjalët e mëposhtme. Rrumbullakoni zanoren që ka theks.

fshat, fshatar, fshatari, fshatarësi, fshatarësinë; vizë, vizatoj, vizatim; fëmijë, fëmijëri, fëmijëror; afër, afro, afrim, afrueshmëria; muzikë, muzikant, muzikoj; i bukur, bukuri, bukurosh, bukuroshkrim; flutura, fluturoj, fluturues, fluturake; pyjet, pyllëzaj, pyllëzim; kaloj, kalimtar, kalimtarësi; krye, kryetar, kryesues, kryesoj, kryeqytet; shkëmb, shkëmbinj; i sigurt, siguria, i siguruar, sigurisht; qytete, qytetarë, kryeqytetet; kukulla; kumbulla; republikë; burrave.

◇ Ndërtani fjali me këto fjalë, duke i përdorur një herë me theks parafundor dhe një herë me theks fundor.

Ministri: _____

Bari: _____

Drejtori: _____

Punëtari: _____

Para: _____

◇ Lexoni fjalët e poshtëshënuara. Vini re cila rrokje po shqiptohet më shumë.

ujë - ujit, i madh - të mëdhenj, i keq - të këqij, mik - miqësi, punë - punëtor, fshat - fshatar, lumë - lumenj, i thjeshtë - thjeshtësi, mirë - mirësi.

◇ Nënvizoni fjalët që janë në vendin e gabuar.

me theks fundor		me theks parafundor		me theks tejparafundor	
para	përkundrazi	fole	i përzemërt	Trishtueshëm	
ar	tregti	art	tani	grumbull	dardhë
dërgoj	kuti	rrugor	shpejt	katërshe	miqësi
histori	vetull	ujk	i përveçëm	e lumtura	shportë
rruzull	vëlla	petull	fuqi	ndenjese	pleqëri
				nëndetëse	barkazi

◇ Vini mbaresën e saktë, pasi të gjeni theksin: -në, -n, -së, -s.

Kallëzore: vëlla _____, nxënëse _____, tregti _____, shkollë _____, hare _____.
 Dhanore: vëlla _____, nxënëse _____, tregti _____, shkollë _____, hare _____.

◇ Proveni të bashkëbisedoni me shokun/shogën e bankës, duke ua ndërruar theksin fjalëve. A qenka e mundshme?!

28



Ndërtimi i njohurive: Përpunimi i përmbajtjes Lexo-Analizo-Plotëso

Nxënësit udhëzohen ta lexojnë detyrën “Nënvizo fjalët që janë në vendin e gabuar” në fletore punë dhe t’i identifikojnë gabimet në klasifikimin e fjalëve sipas theksit.

Pas përfundimit i shkëmbejnë librat në dyshe, e kontrollojnë dhe vlerësojnë njëri-tjetrin.

Pas kësaj, udhëzohen të punojnë në fletore pune detyrën “Vini mbaresën e saktë pasi ta gjeni theksin!”


Kërkohe nga nxënësit të gjejnë se kur duhet të përdoret shkronja -ë.

Nëse nuk arrijnë ta gjejnë shpjegohet se fjalët me theks fundor marrin -ë sipas rasës dhe trajtës. Si shembull: letërsinë, vëllanë (te theksi fundor fjala shkruhet me -ë në fund), kurse nxënëses, lepujt (te theksi jofundor pa -ë në fund).



Përforcimi: Konsolidimi i të nxënit: Diagrami përmbledhës

Nxënësit do t’i përmbledhin njohuritë e tyre rreth theksit.



Vlerësimi i nxënësve:

Nxënësit do të vlerësohen për saktësinë e shpjegimit të theksit, identifikimin e llojit të theksit, drejtshkrimin e fjalëve me theks fundor e jofundor.

Detyrë:

(Shkruajnë një poezi në fletore)

○ *Reflektim për rrjedhën e orës mësimore:*

ASPEKTE TË PËRGJITHSHME TË PLANIT TË ORËS MËSIMORE

Fusha kurrikulare: Gjuhë dhe komunikim

Lënda: Gjuhë shqipe

Shkalla e kurrikulës: III **Klasa:** VI

Tema: Theksi

Rezultatet e të nxënit të temës:

Dallon theksin. Përcakton theksin e fjalës në fjali.

Kontributi në rezultatet për kompetencat

kryesore të shkallës: I. 1, 2, 4; II. 4; III. 3, 5

Kontributi në rezultatet e fushës së

kurrikulës: 1. 1, 2; 2. 4; 3. 1, 2

ASPEKTE SPECIFIKE TË PLANIT TË ORËS MËSIMORE

Njësia mësimore: Theksi i fjalisë (ora I)

Rezultatet e të nxënit të orës mësimore:

- Shpjegon theksin e fjalisë;
- Identifikon theksin e fjalisë, logjik dhe emocional;
- Përdor theksin logjik për interpretim artistik.

Kriteret e suksesit: Përcaktohen me nxënësit në klasë.

Burimet, mjetet e konkretizimit dhe materialet mësimore:

Lidhja me lëndët e tjera mësimore dhe/apo me çështjet ndërkurrikulare dhe situatat jetësore:

Gjuhë angleze, Gjuhë gjermane.

METODOLOGJIA DHE VEPRIMTARIA ME NXËNËS



Parashikimi:

Përgatitja për të nxënë

Diskutim

Disa nga nxënësit i lexojnë detyrat e shtëpisë (mund të recitojë edhe mësuesi për të dhënë model se si përjetohet poezia).

Duke e përdorur theksin logjik kërkohet nga nxënësit nëse kanë vërejtur se disa fjalë u shqiptuan më me zë. Pyeten nxënësit se si quhej shqiptimi më me zë i një rrokjeje ose i rrokjeve të tjera në fjali.

Se çfarë është shqiptimi më me zë i një fjale dhe llojeve të tjera të theksit u jepet nxënësve të lexojnë.

Bashkëbisedojmë:

Theksi i fjalisë, logjik, sintagmatik dhe emocional

Theksi mund të bjerë edhe mbi njësi më të mëdha se fjala, siç janë grupet emërore, grupet foljore e fjalla. Për shembull, në fjalinë: *Shoqja ime lexon shpejt - fjala që shquhet më shumë është fjala **shpejt**. Ky quhet theks i fjalisë dhe zakonisht bie mbi fjalën e fundit të fjalisë. Kurse theksi logjik bie mbi fjalën që në çastin e caktuar të ligjëritimit duam ta veçojmë më fort nga të tjerat për nga ana kuptimore. P.sh. **Librin** duhet të ma kthesh./ **Librin duhet** të ma kthesh. Kurse brenda fjalisë së mësipërme fjalët **ime** dhe **shpejt** në kuadër të grupeve **shoqja ime** dhe lexon shpejt janë ato që theksohen më shumë. Ky quhet theks sintagmatik.*

Kemi edhe theksin emocional, i cili realizohet me zgjatje të zanoreve (Mooos, aashuul) e të bashkëtingëlloreve (Shkatërrrrraaq) dhe shërben për t'u dhënë fjalëve ngarkesë emocionale.



Detyrë:

Lexojni këto fjali, duke e theksuar fjalën e shënuar me të zeza dhe tregoni a po vëreni ndanjë ndryshim:

- **Djali** erdhi nga shkolla. *Djali erdhi nga shkolla. Djali erdhi nga shkolla.*
- **Eja** me mua! *Eja me mua! Eja me mua!*
- **Sot** e pashë Dritën. *Sot e pashë Dritën. Sot e pashë Dritën.*

Përpilquni të aktroni emocione. Shqiptojni në mënyrë emocionale fjalët e shënuara me të zeza:

- Ai është **rebel**.
- Të kam thene **shtatë** herë. (inat)
- **Mos**.
- Sa e **lehtë!**
- Sa qenush **i mirë!** (butësi)



Shih fletoren e punës

Bashkëbisedojmë:

Theksi i fjalisë, logjik, sintagmatik dhe emocional

Theksi mund të bjerë edhe mbi njësi më të mëdha se fjala, siç janë grupet emërore, grupet foljore e fjalia. Për shembull, në fjalinë: Shoqja ime lexon shpejt - fjala që shquhet më shumë është fjala **shpejt**. Ky quhet theksi i fjalisë dhe zakonisht bie mbi fjalën e fundit të fjalisë. Kurse theksi logjik bie mbi fjalën që në çastin e caktuar të ligjëritimit duam ta veçojmë më fort nga të tjerat për nga ana kuptimore. P.sh. **Librin** duhet të ma kthesh./Librin **duhet** të ma kthesh. Kurse brenda fjalisë së mësipërme fjalët **ime** dhe **shpejt** në kuadër të grupeve **shoqja ime** dhe lexon shpejt janë ato që theksohen më shumë. Ky quhet theksi sintagmatik.

Kemi edhe theksin emocional, i cili realizohet me zgjatje të zanoreve (Moos, ashtu!) e të bashkëtingëlloreve (Shkatërrrrra!) dhe shërben për t'u dhënë fjalëve ngarkesë emocionale.



Detyrë:

Lexojni këto fjali, duke e theksuar fjalën e shënuar me të zeza dhe tregoni a po vëreni ndanjë ndryshim:

- Djali erdhi nga shkolla. Djali **erdhi** nga shkolla. Djali erdhi nga shkolla.
- Eja me mua! Eja me **mua!** Eja me mua!
- Sot e pashë Dritën. Sot e **pashë** Dritën. Sot e pashë **Dritën**.

Përpilquni të aktroni emocione. Shqiptojni në mënyrë emocionale fjalët e shënuara me të zeza:

- Ai është **rebel**.
- Të kam thënë **shtatë** here. (inat)
- **Mos**.
- Sa e **lehtë!**
- Sa qenush **i mirë!** (butësi)



Shih fletoren e punës

47



Ndërtimi i njohurive: Përpunimi i përmbajtjes Ditari dypjesësh

Nxënësit e plotësojnë ditarin dypjesësh. Në anën e majtë shënohet citati, në anën e djathtë shpjegohet.

Citat	Koment
Theksi i fjalisë	Bie në fund të fjalës.
Theksi logjik	Një fjalë shqiptohet më fort.
Theksi emocional	Qëndrimi i folësit.

Lexohen disa punime të nxënësve.

Lexojnë fjalitë e dhëna në detyrën I në librin bazë, duke e përdorur theksin e fjalisë sipas kërkesës.

Djali erdhi nga shkolla (theksi logjik në fjalën djali).

Djali **erdhi** nga shkolla (theksi logjik në fjalën erdhi).



Përforcimi: Konsolidimi i të nxënët: Shqyrtim i përbashkët

Nxënësit udhëzohen ta dallojnë theksin e fjalisë, theksin logjik në poezinë, të cilën e patën detyrë shtëpi.

Pas përfundimit, shqyrtohet si e kanë vendosur theksin. Për theksin emocional merret shembull meqë në poezi nuk ka, si psh. fjalët: goooool, shuuuumë, jooooo.

Vlerësimi i nxënësve:

Nxënësit vlerësohen për saktësinë e shpjegimit, argumentimin e mendimit lidhur me identifikimin e theksit të fjalisë.

Detyrë:

(Pesëvargësh me fjalën “theksi i fjalisë”)

● Reflektim për rojedhën e orës mësimore:

ASPEKTE TË PËRGJITHSHME TË PLANIT TË ORËS MËSIMORE

Fusha kurrikulare: Gjuhë dhe komunikim

Lënda: Gjuhë shqipe

Shkalla e kurrikulës: III **Klasa:** VI

Tema: Theksi

Rezultatet e të nxënit të temës:

Dallon theksin. Përcakton theksin e fjalës në fjali.

Kontributi në rezultatet për kompetencat kryesore të shkallës: I. 1, 2, 4; II. 4; III. 3, 5

Kontributi në rezultatet e fushës së kurrikulës: 1. 1, 2; 2. 4; 3. 1, 2

ASPEKTE SPECIFIKE TË PLANIT TË ORËS MËSIMORE

Njësia mësimore: Theksi i fjalisë (ora II)

Rezultatet e të nxënit të orës mësimore:

- Krahason theksin e fjalës me theksin e fjalisë;
- Përdor theksin e fjalisë për efekt artistik;
- Vendosin theksin e fjalisë në tekst.

Kriteret e suksesit: Përcaktohen me nxënësit në klasë.

Burimet, mjetet e konkretizimit dhe materialet mësimore:

Lidhja me lëndët e tjera mësimore dhe/apo me çështjet ndërkurrikulare dhe situatat jetësore:

Gjuhë angleze, Gjuhë gjermane.

METODOLOGJIA DHE VEPRIMTARIA ME NXËNËS



Parashikimi:

Përgatitja për të nxënë

Diskutim

Disa nxënës e lexojnë detyrat e shtëpisë. Diskutohet nëse janë përdorur saktë fjalët në pesëvargësh.

Bashkëbisedojmë:

Theksi i fjalisë, logjik, sintagmatik dhe emocional

Theksi mund të bjerë edhe mbi njësi më të mëdha se fjala, siç janë grupet emërore, grupet foljore e fjalla. Për shembull, në fjalinë: *Shoqja ime lexon shpejt - fjala që shquhet më shumë është fjala **shpejt**. Ky quhet theks i fjalisë dhe zakonisht bie mbi fjalën e fundit të fjalisë. Kurse theksi logjik bie mbi fjalën që në çastin e caktuar të ligjëritit duam ta vepojmë më fort nga të tjerat për nga ana kuptimore. P.sh. **Librin duhet të ma kthesh**, /**Librin duhet të ma kthesh**. Kurse brenda fjalisë së mësipërme fjalët **ime** dhe **shpejt** në kuadër të grupeve **shoqja ime** dhe lexon shpejt janë ato që theksohen më shumë. Ky quhet theks sintagmatik.*

Kemi edhe theksin emocional, i cili realizohet me zgjatje të zanoreve (Mooos, aashu!) e të bashkëtingëlloreve (Shkatërrrrraaq!) dhe shërben për t'u dhënë fjalëve ngarkesë emocionale.



Detyrë:

Lexojni këto fjali, duke e theksuar fjalën e shënuar me të zeza dhe tregoni a po vëreni ndanjë ndryshim:

- **Djali** erdhi nga shkolla. **Djali** erdhi nga shkolla. **Djali** erdhi nga shkolla.
- **Eja** me mua! **Eja** me mua! **Eja** me mua!
- **Sot** e pashë Dritën. **Sot** e pashë Dritën. **Sot** e pashë Dritën.

Përpiluni të aktroni emocione. Shqiptojni në mënyrë emocionale fjalët e shënuara me të zeza:

- Ai është **rebel**.
- Të kam thene **shtatë** herë. (inat)
- **Mos**.
- Sa e **lehtë!**
- Sa qenush **i mirë!** (butësi)



Shih fletoren e punës

Bashkëbisedojmë:

Theksi i fjalës, logjik, sintagmatik dhe emocional

Theksi mund të bjerë edhe mbi njësi më të mëdha se fjala, siç janë grupet emërore, grupet foljore e fjalia. Për shembull, në fjalinë: Shoqja ime lexon shpejt - fjala që shquhet më shumë është fjala **shpejt**. Ky quhet theksi i fjalisë dhe zakonisht bie mbi fjalën e fundit të fjalisë. Kurse theksi logjik bie mbi fjalën që në çastin e caktuar të ligjëritimit duam ta veçojmë më fort nga të tjerat për nga ana kuptimore. P.sh. **Librin** duhet të ma kthesh./, **Librin duhet** të ma kthesh. Kurse brenda fjalisë së mësipërme fjalët **ime** dhe **shpejt** në kuadër të grupeve **shoqja ime** dhe lexon shpejt janë ato që theksohen më shumë. Ky quhet theksi sintagmatik. Kemi edhe theksin emocional, i cili realizohet me zgjatje të zanoreve (Moos, ashtu) e të bashkëtingëlloreve (Shkatërrrrraaj!) dhe shërben për t'u dhënë fjalëve ngarkesë emocionale.



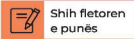
Detyrë:

Lexojni këto fjali, duke e theksuar fjalën e shënuar me të zeza dhe tregoni a po vëreni ndanjë ndryshim:

- **Djali** erdhi nga shkolla. Djali **erdhi** nga shkolla. Djali erdhi nga **shkolla**.
- **Eja** me mua! Eja me **mua!** Eja me **mua!**
- **Sot** e pashë Dritën. **Sot** e **pashë** Dritën. **Sot** e pashë **Dritën**.

Përploquni të aktroni emocione. Shqiptojni në mënyrë emocionale fjalët e shënuara me të zeza:

- Ai është **rebel**.
- Të kam thënë **shtatë** here. (inat)
- **Mos**.
- Sa e **lehtë!**
- Sa qenush **i mirë!** (butësi)



Shih fletoren e punës



**Ndërtimi i njohurive:
Përpunimi i përmbajtjes
Diagrami i Venit**



Nxënësit pas krahasimit të theksit të fjalës me atë të fjalisë, i lexojnë shkrimet. Më pas, merren shembuj ku i argumentojnë mendimet për identifikimin e theksit të fjalës dhe të fjalisë.



**Përforcimi:
Konsolidimi i të nxënët:
Shkrim i lirë**

Nxënësit krijojnë fjali ose vargje poezie dhe në to vendosin më pas theksin e fjalisë. Disa nga nxënësit i lexojnë shkrimet dhe e përdorin theksin logjik për lexim shprehës.

Vlerësimi i nxënësve:

Nxënësit vlerësohen për krahasimin e theksit të fjalës me atë të fjalisë, argumentimin e mendimit për vendosjen e theksit, për shkrimin dhe leximin shprehës.

Detyrë:

(Shpjegojnë me shkrim theksin e fjalës dhe theksin e fjalisë)

• *Reflektim për rrjedhën e orës mësimore:*

ASPEKTE TË PËRGJITHSHME TË PLANIT TË ORËS MËSIMORE

Fusha kurrikulare: Gjuhë dhe komunikim

Lënda: Gjuhë shqipe

Shkalla e kurrikulës: III **Klasa:** VI

Tema: Përshkrimi dhe rrëfimi

Rezultatet e të nxënit të temës: Dallon përshkrimin dhe rrëfimin në një tekst të caktuar.

Kontributi në rezultatet për kompetencat kryesore të shkallës: I. 1; II. 2, 3; III. 3, 5.

Kontributi në rezultatet e fushës së kurrikulës: 1. 1; 2. 1, 2; 3. 3, 4

ASPEKTE SPECIFIKE TË PLANIT TË ORËS MËSIMORE

Njësia mësimore: Përmbledhja (ora I)

Rezultatet e të nxënit të orës mësimore:

- Bën dallimin e teksteve letrare e joletrare;
- Përcakton llojin e tekstit;
- Shpjegon duke i përdorur ato në situata të caktuara.

Kriteret e suksesit: Përcaktohen me nxënësit në klasë.

Burimet, mjetet e konkretizimit dhe materialet mësimore: mjetet e shkrimit, kompjuteri.

Lidhja me lëndët e tjera mësimore dhe/apo me çështjet ndërkurrikulare dhe situatat jetësore:

Histori, Gjeografi.

METODOLOGJIA DHE VEPRIMTARIA ME NXËNËS



Parashikimi:

Përgatitja për të nxënë

Stuhi mendimesh

Nxënësve u shtrohet pyetja: Cilit nga ju i kujtohet përralla e parë që ka mësuar?

Një përgjigje e mundshme: Mua më kujtohet përralla “Kësulëkuqja”.

Nxënësit i shprehin mendimet e tyre dhe i ilustrojnë ato me gojë.



“Kësulëkuqja” është një përrallë që bën fjalë për një vajzë që niset për ta vizituar gjyshen, por rrugës nuk i dëgjon këshillat e nënës dhe mashtrohet nga ujku. Kjo përrallë na mëson se fëmijët duhet të kenë kujdes nga të panjohurit që u dalin në rrugë dhe nuk duhet t’u besojnë gjithmonë të huajve.

Si të përmbledhim?

- Shënoje një katar.
- Imagjinoje që secila fjalë kushton dy centë e ti e ke vetëm një euro. Do të të duhet që gjithçka ta përmbledhësh me më pak se 50 fjalë. Prandaj, përzgjidh ato që janë më të rëndësishmet dhe leri më poshtë ato që janë më pak të rëndësishme.
- Shënoji brenda katarit personazhet, rrethanat dhe temën ose problemin. Përqijet e pyetjeve kush, çka, kur, ku, pse dhe si janë të rëndësishme.
- Gjithnjë gjatë përmbledhjes përdori fjalët e tua; mos i përdor fjalët e tekstit për të cilin je duke folur.
- Nise tekstin duke treguar se cili është personazhi kryesor dhe për çfarë bëhet fjalë.

Bashkëbisedojmë:

Teksti më sipër është përmbledhje e përrallës së njohur. Një përrallë e gjatë është përmbledhur me pak fjalë.



Detyrë

— Cili është filmi ose libri yt i preferuar?

— Përmbilide me pak fjalë këtë film ose këtë libër.



Projekt:

1. Ju me siguri e keni lexuar *Kësulëkuqen*. Shihni edhe filmin për të, nëse nuk e keni parë.
2. Tashmë që i njihni karakteret, krijoni një ngjarje të re; sikur *Kësulëkuqja* nis një aventurë të re.
3. Mundohuni që këtë aventurë ta ndërildhni me zhvillimin teknologjik sot (me medie, me internet etj.).
4. Lexojni krijimet në klasë.



Shih fletoren e punës

25



Ndërtimi i njohurive: Përpunimi i përmbajtjes Punë në grupe

Nxënësit e lexojnë pjesën e tekstit në heshtje dhe mendimet e tyre rreth ngjarjes i shprehin mes vete. Nxënësit ndahen në tri grupe, secili grup përgatit përgjigje për pyetjet e dhëna në libër. Grupi A për pyetjen e parë. Grupi B për pyetjen e dytë. Grupi C për pyetjen e tretë. Pyetjet dhe përgjigjet përgatiten dhe diskutohen para klasës.



Përforcimi: Konsolidimi i të nxënit: Paragraf përshkrues

Nxënësit udhëzohen që për pak minuta të shkruajnë një ngjarje për filmin ose përrallën e tyre të preferuar. Shkrimet lexohen para klasës dhe nxënësit e tjerë mund të bëjnë pyetje.

Vlerësimi i nxënësve:

Vlerësimi i nxënësve bëhet në bazë të saktësisë së përgjigjeve, dallimit të teksteve letrare e joletrare dhe shpjegimit të tyre.

Detyrë:

● *Reflektim për rrjedhën e orës mësimore:*

● _____

● _____

Mësimi 28

ASPEKTE TË PËRGJITHSHME TË PLANIT TË ORËS MËSIMORE

Fusha kurrikulare: Gjuhë dhe komunikim

Lënda: Gjuhë shqipe

Shkalla e kurrikulës: III **Klasa:** VI

Tema: Përshkrimi dhe rrëfimi

Rezultatet e të nxënit të temës: Dallon përshkrimin dhe rrëfimin në një tekst të caktuar.

Kontributi në rezultatet për kompetencat kryesore të shkallës: I. 1; II. 2, 3; II. 3, 5.

Kontributi në rezultatet e fushës së kurrikulës: 1.1, 2,3; 2.1,2; 3.2

ASPEKTE SPECIFIKE TË PLANIT TË ORËS MËSIMORE

Njësia mësimore: Përmbledhja (ora II)

Rezultatet e të nxënit të orës mësimore:

- Kombinon idetë e veta me ato që i sheh në tekst;
- Rindërton një ngjarje të caktuar;
- Përshkruan ngjarjen e caktuar.

Kriteret e suksesit: Përcaktohen me nxënësit në klasë.

Burimet, mjetet e konkretizimit dhe materialet mësimore: mjetet e shkrimit, kompjuteri.

Lidhja me lëndët e tjera mësimore dhe/apo me çështjet ndërkurrikulare dhe situatat jetësore: Gjuhë gjermane, Gjuhë angleze, Histori, Gjeografi.

METODOLOGJIA DHE VEPRIMTARIA ME NXËNËS



Parashikimi:

Përgatitja për të nxënë

Diskutim i përbashkët

Përmbledhje nga ora e kaluar - *Stuhi mendimi*

Nxënësit pyeten: Si e keni përjetuar ngjarjen e Kësulëkuqes?

Disa nga përgjigjet e mundshme: Ngjarje që e kemi dëgjuar më herët.

Nxënësit mund të japin edhe përgjigje të tjera sesi ata e kanë kuptuar personazhin e përrallës.



Detyrë

— Cili është filmi ose libri yt i preferuar?

— Përmbli dhe me pak fjalë këtë film ose këtë libër.



Projekt:

1. Ju me siguri e keni lexuar *Kësulëkuqen*. Shihni edhe filmin për të, nëse nuk e keni parë.

2. Tashmë që i njihni karakteret, krijoni një ngjarje të re; sikur *Kësulëkuqja* nis një aventurë të re.

3. Mundohuni që këtë aventurë ta ndërllidhni me zhvillimin teknologjik sot (me medie, me internet etj.).

4. Lexojni krijimet në klasë.



Shih fletoren e punës

25



Detyrë

— Cili është filmi ose libri yt i preferuar?

— Përmbilide me pak fjalë këtë film ose këtë libër.



Projekt:

1. Ju me siguri e keni lexuar *Kësulëkuqen*. Shihni edhe filmin për të, nëse nuk e keni parë.
2. Tashmë që i njihni karakteret, krijoni një ngjarje të re; sikur *Kësulëkuqja* nis një aventurë të re.
3. Mundohuni që këtë aventurë ta ndërllidhni me zhvillimin teknologjik sot (me medie, me internet etj.).
4. Lexojni krijimet në klasë.



Shih fletoren e punës

25



Ndërtimi i njohurive: Përpunimi i përmbajtjes Paragraf përshkrues

Nxënësit plotësojnë në rubrikat e librit ose në fletore për librin ose filmin e tyre të preferuar. Ata duhen të përmbledhin me pak fjalë filmin ose librin e tyre të preferuar dhe nëse i shprehin me fjalë t'i ndajnë në paragrafë të caktuar.



Përforcimi: Konsolidimi i të nxënit: Rrjeti i diskutimit

Nxënësit radhazi i shprehin mendimet e tyre për veprën më të pëlqyer që ata kanë lexuar dhe filmin më të pëlqyer që ata e kanë parë. Nxënësit e tjerë janë të lirë të bëjnë pyetje rreth ngjarjeve dhe përjetimeve të shokëve dhe shoqeve.

Vlerësimi i nxënësve:

Vlerësimi i nxënësve bëhet në bazë të përshkrimit dhe rindërtimit të ngjarjeve që ata kanë kombinuar në përgjigjet e dhëna.

Detyrë:

Reflektim për rrjedhën e orës mësimore:

Mësimi 29

ASPEKTE TË PËRGJITHSHME TË PLANIT TË ORËS MËSIMORE

Fusha kurrikulare: Gjuhë dhe komunikim

Lënda: Gjuhë shqipe

Shkalla e kurrikulës: III **Klasa:** VI

Tema: Përshkrimi dhe rrëfimi

Rezultatet e të nxënit të temës: Dallon përshkrimin dhe rrëfimin në një tekst të caktuar.

Kontributi në rezultatet për kompetencat

kryesore të shkallës: I. 1; 2; II. 3; III. 3, 5.

Kontributi në rezultatet e fushës së

kurrikulës: 1.1,2; 2.1; 3.4

ASPEKTE SPECIFIKE TË PLANIT TË ORËS MËSIMORE

Njësia mësimore: Përmbledhja (ora III)

Rezultatet e të nxënit të orës mësimore:

- Shkruan për tekste të caktuara;
- Përmbledh informacionin e dhënë;
- Tregon mendimin e vet për tekste të lexuara.

Kriteret e suksesit: Përcaktohen me nxënësit në klasë.

Burimet, mjetet e konkretizimit dhe materialet mësimore: mjetet e shkrimit, kompjuteri.

Lidhja me lëndët e tjera mësimore dhe/apo me çështjet ndërkurrikulare dhe situatat jetësore:

Artet, Gjuhë angleze, Gjuhë gjermane.

METODOLOGJIA DHE VEPRIMTARIA ME NXËNËS



Parashikimi:

Përgatitja për të nxënë

Diskutim i përbashkët

Rikujtim i njohurive të mëparshme - *Stuhi mendimi*

Në projektor u shfaqet nxënësve fotografia e Pipi Çorapegatës dhe poezia “Gjashtë shokët besnikë”.

Pyeten nxënësit se si e kanë parë Pipi Çorapegatën në vepër apo edhe në film.

Përgjigje e mundshme: Pipi si vajzë shumë luftarake që nuk u bindet urdhrave.

niveli 5
SI TË PËRMBLEDHIM?



Detyrë

- ◇ I keni lexuar tashmë tekstin me Pipi Çorapegatën dhe vjershën “Gjashtë shokët besnikë”.

Lexojini edhe një herë dhe përmbledhini me më pak se 50 fjalë!

Pipi Çorapegjata

Gjashtë shokët besnikë



SI TË PËRMBLEDHIM?

Detyrë

- ◇ I keni lexuar tashmë tekstin me Pipi Çorapegjatën dhe vjershën "Gjashtë shokët besnikë".
Lexojini edhe një herë dhe përmbliidhini me më pak se 50 fjalë!

Pipi Çorapegjata

Gjashtë shokët besnikë



Ndërtimi i njohurive:
Përpunimi i përmbajtjes
Punë në grupe

Nxënësit ndahen në grupe. Secili grup e ka liderin e vet. Grupi A dhe B shkruajnë për veprën "Pipi Çorapegjata". Grupi C dhe D për poezinë "Gjashtë shokët besnikë". Plotësohen rubrikat në fletore pune, mendimet shtesë i vazhdojnë në fletore. Në fund të përmbledhjes i ndajnë në paragrafë të caktuar.



Përforcimi:
Konsolidimi i të nxënit:
Pyetja e sjell pyetjen

Nxënësit mendimet e strukturuar mirë i shpalosin para klasës dhe lideri i grupit ato i demonstroi me fjali e të dhëna. Mësimdhënësja mendimin dhe shkrimin më të mirë e vlerëson nga çdo grup. Nxënësit kanë përgatitur pyetje rreth veprës dhe poezisë dhe i diskutojnë mes vete.

Vlerësimi i nxënësve:

Vlerësimi i nxënësve bëhet në bazë të shkrimeve të tyre dhe përmbajtjes së përmbledhjes që ata kanë shkruar.

Detyrë:

Reflektim për rrjedhën e orës mësimore:

Mësimi 30

ASPEKTE TË PËRGJITHSHME TË PLANIT TË ORËS MËSIMORE

Fusha kurrikulare: Gjuhë dhe komunikim

Lënda: Gjuhë shqipe

Shkalla e kurrikulës: III **Klasa:** VI

Tema: Përshkrimi dhe rrëfimi

Rezultatet e të nxënit të temës: Dallon përshkrimin dhe rrëfimin në një tekst të caktuar.

Kontributi në rezultatet për kompetencat kryesore të shkallës: 1. 1; 2. 1, 2; III. 2, 3.

Kontributi në rezultatet e fushës së kurrikulës: 1.2,3; 2.1,2 3.4

ASPEKTE SPECIFIKE TË PLANIT TË ORËS MËSIMORE

Njësia mësimore: Përmbledhja (ora IV)

Rezultatet e të nxënit të orës mësimore:

- Interpreton mesazh për tekste të ndryshme;
- Vë në dukje personazhe të ndryshme;
- Parashikon situata të ndryshme lidhur me ngjarje.

Kriteret e suksesit: Përcaktohen me nxënësit në klasë.

Burimet, mjetet e konkretizimit dhe materialet mësimore: kompjuteri.

Lidhja me lëndët e tjera mësimore dhe/apo me çështjet ndërkurrikulare dhe situatat jetësore: Artet.

METODOLOGJIA DHE VEPRIMTARIA ME NXËNËS



Parashikimi:

Përgatitja për të nxënë

Prezantim digjital

Nxënësve u prezantohet në monitor përralla “Kësulëkuqja”. Nxënësit një orë më herët janë përgatitur për luajtjen në role të kësaj përralle, janë pajisur me veshje të përshtatshme për përrallën. Rolet i kanë përcaktuar vetë sipas dëshirës së tyre.



Detyrë

— Cili është filmi ose libri yt i preferuar?

— Përmbidhe me pak fjalë këtë film ose këtë libër.



Projekt:

1. Ju me siguri e keni lexuar *Kësulëkuqen*. Shihni edhe filmin për të, nëse nuk e keni parë.
2. Tashmë që i njihni karakteret, krijoni një ngjarje të re; sikur *Kësulëkuqja* nis një aventurë të re.
3. Mundohuni që këtë aventurë ta ndërliidhni me zhvillimin teknologjik sot (me medie, me internet etj.).
4. Lexojni krijimet në klasë.



Shih fletoren e punës

25



Detyrë

— Cili është filmi ose libri yt i preferuar?

— Përmbi dhe me pak fjalë këtë film ose këtë libër.



Projekt:

1. Ju me siguri e keni lexuar *Kësulëkuqen*. Shihni edhe filmin për të, nëse nuk e keni parë.
2. Tashmë që i njihni karakteret, krijoni një ngjarje të re; sikur *Kësulëkuqja* nis një aventurë të re.
3. Mundohuni që këtë aventurë ta ndërli dhni me zhvillimin teknologjik sot (me medie, me internet etj.).
4. Lexojni krijimet në klasë.



Shih fletoren e punës

25



Ndërtimi i njohurive: Përpunimi i përmbajtjes *Pyetje-përgjigje*

Nxënësit i prezantojnë improvizimet e tyre para klasës dhe mësimdhënësja u bën pyetje rreth përrallës në fjalë. Nxënësit i përgjigjen pyetjes: Sikur *Kësulëkuqja* të nisë një aventurë të re dhe ta lidhim me mjetet e komunikimit sot, si do ta mendoni ju personazhin e *Kësulëkuqes*? Nxënësit vazhdojnë me përgjigje të ndryshme. Ata që nuk shprehen me gojë përgjigjet i shkruajnë në fletore dhe i prezantojnë para klasës.



Përforcimi: Konsolidimi i të nxënit: *Rrjeti i diskutimit*

Nxënësit në këtë fazë të orës diskutojnë për pyetjet që i bëjnë njëri-tjetrit dhe pyetjen e mësimdhënësit. Ata që kanë dhënë përgjigjet në fletore i lexojnë para klasës mendimet e tyre dhe të tjerët janë të lirë të bëjnë pyetje rreth asaj që dëgjojnë nga shokët e shoqet e klasës.

Vlerësimi i nxënësve:

Vlerësimi i nxënësve bëhet sipas saktësisë së përgjigjeve dhe interpretimit të roleve si personazhe të caktuara që aktruan.

Detyrë:

● *Reflektim për rrjedhën e orës mësimore:*

● _____

● _____

Mësimi 31

ASPEKTE TË PËRGJITHSHME TË PLANIT TË ORËS MËSIMORE

Fusha kurrikulare: Gjuhë dhe komunikim

Lënda: Gjuhë shqipe

Shkalla e kurrikulës: III **Klasa:** VI

Tema: Intonacioni

Rezultatet e të nxënit të temës:

Dallon tingujt, rrokjen, theksin, intonacionin.

Kontributi në rezultatet për kompetencat kryesore të shkollës: I: 1. 2. 3, II: 2. 3, III: 3. 5

Kontributi në rezultatet e fushës së kurrikulës: 1: 1. 2, 2: 1. 4, 3: 2

ASPEKTE SPECIFIKE TË PLANIT TË ORËS MËSIMORE

Njësia mësimore: Intonacioni

Rezultatet e të nxënit të orës mësimore:

- Dallon tingujt;
- Lexon tekste me intonacion;
- Analizon tekste të ndryshme.

Kriteret e suksesit: Përcaktohen me nxënësit në klasë.

Burimet, mjetet e konkretizimit dhe materialet mësimore: tekste të siguruar nga mësimdhënësi.

Lidhja me lëndët e tjera mësimore dhe/apo me çështjet ndërkurrikulare dhe situatat jetësore:

Gjuhë angleze, Gjuhë gjermane.

METODOLOGJIA DHE VEPRIMTARIA ME NXËNËS



Parashikimi:

Përgatitja për të nxënë

Imagjinatë e drejtuar

Nxënësit në fillim do ta lexojnë dialogun e paraqitur në librin “Rreth botës për 80 ditë” nga Zhyl Verni.

- A doni ndonjë shërbëtor, zotëri?
- Ja, hëpërhë kam dy shërbëtorë.
- A mund t’ju shërbej disi?
- Jo, nuk ka mundësi.
- Oh, sa keq! Në fakt unë do të dëshiroja të vija me ju në Amerikë.
- Ah! Ju nuk jeni japonez! Përse jeni veshur kështu?
- Vërtet unë jam francez.
- A mund të bëni një fytyrë qesharake?
- Natyrisht.

Mësimi 13 INTONACIONI

Lexojeni dialogun.

- A doni ndonjë shërbëtor, zotëri?
- Jo, hëpërhë kam dy shërbëtorë.
- A mund t’ju shërbej disi?
- Jo, nuk ka mundësi.
- Oh, sa keq! Në fakt unë do të dëshiroja të vija me ju në Amerikë.
- Ah! Ju nuk jeni japonez! Përse jeni veshur kështu?
- Vërtet unë jam francez.
- A mund të bëni një fytyrë qesharake?
- Natyrisht.

Zhyl Verni “Rreth botës për 80 ditë”



Çka vutë re te toni i zërit tuaj? Ishte i njëtrajtshëm apo i ndryshueshëm? Si e dallojmë këto në të shkruar?

Bashkëbisedojmë:

- Intonacioni quajmë uljen dhe ngritjen e zërit gjatë të folurit. Ky ndryshim i tonit të zërit formon intonacionin e fjalisë.
- Përmes intonacionit, folësi shpreh qëndrimin e tij në raport me bashkëbiseduesin, emocione dhe ndjenja të ndryshme gëzimi dhe hidhërimi. Intonacioni ka funksion gjuhësor për t’i dalluar, për shembull, fjalitë e ndryshme për nga kumtimi apo qëllimi i thënies.

Lexojeni dialogun.

- A doni ndonjë shërbëtor, zotëri?
- Jo, hëpërhë kam dy shërbëtorë.
- A mund tju shërbej disi?
- Jo, nuk ka mundësi.
- Oh, sa keq! Në fakt unë do të dëshiroja të vija me ju në Amerikë.
- Ah! Ju nuk jeni japonez! Përse jeni veshur kështu?
- Vërtet unë jam francez.
- A mund të bëni një fytyrë qesharake?
- Natyrisht.

Zhyl Vern "Rreth botës për 80 ditë"



Çka vutë re te toni i zërit tuaj? Ishte i njëtrajtshëm apo i ndryshueshëm? Si e dallojmë këtë në të shkruar?

Bashkëbisedojmë:

- Intonacion quajmë uljen dhe ngritjen e zërit gjatë të folurit. Ky ndryshim i tonit të zërit formon intonacionin e fjalisë.
- Përmes intonacionit, folësi shpreh qëndrimin e tij në raport me bashkëbiseduesin, emocione dhe ndjenja të ndryshme gëzimi dhe hidhërimi. Intonacioni ka funksion gjuhësor për t'i dalluar, për shembull, fjalitë e ndryshme për nga kumtimi apo qëllimi i thënies.



**Ndërtimi i njohurive:
Përpunimi i përmbajtjes**
Diskutim i përbashkët

Pas leximit me zë të lartë, mësuesi pyet nxënësit se çka vërejtën gjatë leximit të dialogut.

Një nga përgjigjet mund të jetë:

Unë vërejtja që gjatë leximit zëri ynë bën ulje dhe ngritje.



**Përforcimi:
Konsolidimi i të nxënit:**
Lexim i drejtuar

Mësuesi jep disa informacione për intonacionin duke lexuar edhe shembuj.

Vlerësimi i nxënësve:

Vlerësohen në dallimin e saktë të tingujve dhe përdorimin e intonacionit.

Detyrë:

(Detyrë në Fletore pune, faqe 29)

Reflektim për rrjedhën e orës mësimore:

ASPEKTE TË PËRGJITHSHME TË PLANIT TË ORËS MËSIMORE

Fusha kurrikulare: Gjuhë dhe komunikim

Lënda: Gjuhë shqipe

Shkalla e kurrikulës: III **Klasa:** VI

Tema: Intonacioni

Rezultatet e të nxënit të temës:

Dallon tingujt, rrokjen, theksin, intonacionin.

Kontributi në rezultatet për kompetencat kryesore të shkallës: I: 1. 2. 3, II: 2. 3, III: 3. 5

Kontributi në rezultatet e fushës së

kurrikulës: 1: 1. 2, 2: 1. 4, 3: 2

ASPEKTE SPECIFIKE TË PLANIT TË ORËS MËSIMORE

Njësia mësimore: Intonacioni

Rezultatet e të nxënit të orës mësimore:

- Dallon intonacionin e fjalive të ndryshme;
- Lexon tekste me intonacion.

Kriteret e suksesit: Përcaktohen me nxënësit në klasë.

Burimet, mjetet e konkretizimit dhe materialet mësimore: tekste të siguruara nga mësimdhënësi.

Lidhja me lëndët e tjera mësimore dhe/apo me çështjet ndërkurrikulare dhe situatat jetësore:

Gjuhë angleze, Gjuhë gjermane.

METODOLOGJIA DHE VEPRIMTARIA ME NXËNËS



Parashikimi:

Përgatitja për të nxënë

Diskutim për njohuritë para-prake

Ora fillon me leximin e detyrave në *Fletore pune*, faqe 29.

Përcaktoni llojin e fjalisë dhe vendosni shenjat e pikësimit.

- *Unë kam një koleksion me pulla postare.*
- *Mos e prek!*
- *Ç'do të bëjmë pasdite?*

niveli 13
INTONACIONI

◇ Formoni nga një fjali **dëftore, pyetëse e nxitëse** dhe lexoni me zë. Filtrni për ndryshimin e intonacionit.

◇ Përcaktoni llojin e fjalisë dhe vendosni shenjat e pikësimit. Paraqiteni intonacionin me anë të skemës.

- Unë kam një koleksion me pulla postare
- Mos e prek
- Ç'do të bëjmë pasdite

◇ Shkruani nga një fjali që shpreh: **urim, urdhër, pyetje**. Lexoni me intonacionin e duhur.

Urim: _____

Urdhër: _____

Pyetje: _____

◇ Formoni një fjali dhe lexajeni me intonacione të ndryshme.

◇ Shqiptoni me intonacionin e duhur fjalitë. Në cilin rast intonacioni shërben si mjet i vetëm gramatikor?

- | | |
|-----------------------------|--------------------|
| A. a. Ishte shumë i gëzuar. | B. a. Filloi laja. |
| b. Sa i gëzuar ishte! | b. Filloi lajat |
| c. Ishte shumë i gëzuar? | c. Filloi laja? |

◇ Dëgjoni një folës/e lajmesh dhe një pjesë humori. Krahasoni këto dy situata të komunikimit, duke përcaktuar rolin e intonacionit.



Detyrë

◇ Kërkoni në Fjalorin e Gjuhës Shqipe fjalët **fonemë, rrokje, theks, intonacion**.

◇ Kërkoni në fjalor nga një fjalë të re që fillon me shkronjën **c, ç, d, dh, e dhe ë**.

Lexojeni dialogun.

- A doni ndonjë shërbëtor, zotëri?
- Jo, hëpërhë kam dy shërbëtorë.
- A mund t'ju shërbej disi?
- Jo, nuk ka mundësi.
- Oh, sa keq! Në fakt unë do të dëshiroja të vija me ju në Amerikë.
- Ah! Ju nuk jeni japonez! Përse jeni veshur kështu?
- Vërtet unë jam francez.
- A mund të bëni një fytyrë qesharake?
- Natyrisht.

Zhyl Vern "Rreth botës për 80 ditë"



Çka vutë re te toni i zërit tuaj? Ishte i njëtrajtshëm apo i ndryshueshëm? Si e dallojmë këtë në të shkruar?

Bashkëbisedojmë:

- Intonacion quajmë uljen dhe ngritjen e zërit gjatë të folurit. Ky ndryshim i tonit të zërit formon intonacionin e fjalisë.
- Përmes intonacionit, folësi shpreh qëndrimin e tij në raport me bashkëbiseduesin, emocionet dhe ndjenja të ndryshme gëzimi dhe hidhërimi. Intonacioni ka funksion gjuhësor për t'i dalluar, për shembull, fjalitë e ndryshme për nga kumtimi apo qëllimi i thënies.



**Ndërtimi i njohurive:
Përpunimi i përmbajtjes**
Ditarët e të nxënit

Nxënësit do të punojnë në tabelë citim/ koment. Ata do ta lexojnë pjesën e paraqitur në libër dhe udhëzohen të bëjnë nënvizime në pjesët që u bën përshtypje.

Citim	Koment
Intonacion quajmë uljen dhe ngritjen e zërit gjatë të folurit. Nëse intonacioni në fillim të fjalës është i ulët dhe shkon duke u ngritur, fjalia është pyetëse.	Ky ndryshim i tonit të zërit formon intonacionin e fjalisë.



**Përforcimi:
Konsolidimi i të nxënit:**
Shënime shtesë

Intonacioni dhe theksi janë aktorë të rëndësishëm të të folurit. Në të folur nuk ka shenja të pikësimit, ato i manifestohen përmes intonacionit, tonit a theksit etj.

Vlerësimi i nxënësve:

Vlerësohen në dallimin e saktë të tingujve dhe përdorimin e intonacionit gjatë leximit.

Detyrë:

(Të shkruajnë tekste të ndryshme duke i respektuar shenjat e pikësimit)

Reflektim për rrjedhën e orës mësimore:

Mësimi 33

ASPEKTE TË PËRGJITHSHME TË PLANIT TË ORËS MËSIMORE

Fusha kurrikulare: Gjuhë dhe komunikim

Lënda: Gjuhë shqipe

Shkalla e kurrikulës: III **Klasa:** VI

Tema: Intonacioni

Rezultatet e të nxënit të temës:

Dallon tingujt, rrokjen, theksin, intonacionin.

Kontributi në rezultatet për kompetencat kryesore të shkallës: I: 1. 2. 3, II: 2. 3, III: 3. 5

Kontributi në rezultatet e fushës së

kurrikulës: 1: 1. 2, 2: 1. 4, 3: 2

ASPEKTE SPECIFIKE TË PLANIT TË ORËS MËSIMORE

Njësia mësimore: Intonacioni

Rezultatet e të nxënit të orës mësimore:

- Dallon intonacionin e fjalëve të ndryshme;
- Lexon qartë e pa gabime me intonacionin e duhur, duke i respektuar shenjat e pikësimit.

Kriteret e suksesit: Përcaktohen me nxënësit në klasë.

Burimet, mjetet e konkretizimit dhe materialet mësimore: tekste të siguruara nga mësimdhënësi.

Lidhja me lëndët e tjera mësimore dhe/apo me çështjet ndërkurrikulare dhe situatat jetësore:

Gjuhë angleze, Gjuhë gjermane.

METODOLOGJIA DHE VEPRIMTARIA ME NXËNËS



Parashikimi:

Përgatitja për të nxënësit

Projekt

Nxënësit do ta bëjnë paraqitjen e projekteve të tyre.

Ata në detyrë shtëpie do të shkruajnë tekste të ndryshme duke i respektuar shenjat e pikësimit.

P.sh., nëse intonacioni në fillim të fjalisë është i ulët dhe shkon duke u ngritur, fjalia është pyetëse.

- Për ku je nisur?
- A do të ndalem për të pushuar diku?
- Sa veta do të udhëtojmë?

Ndryshe ndodh te fjalia dëftore, tek e cila intonacioni pëson ndryshim të tillë të intonacionit: ulje - ngritje - ulje.

- Më pëlqen të rri ulur nën hijen e pemës.
- Të gjithë u ulëm për të pushuar pas asaj ecjeje të gjatë.
- Ai nisi ta thërriste me zë të lartë emrin tim.

Te fjalia nxitëse, intonacioni është më i lartë në fillim të fjalisë dhe në fund zbrit.

- Shko menjëherë te mjeku!
- Mos e kalo rrugën pa shikuar majtas e djathtas!
- Ejani shpejt tek unë!



Projekt:

Organizoni një orë letrare në klasë. Të gjithë nxënësit le të lexojnë shkrimet e tyre: tregime, drama, poezi etj. Në fund, analizoni rolin e intonacionit gjatë interpretimit.

 Shih fletoren e punës

Psh., nëse intonacioni në fillim të fjalisë është i ulët dhe shkon duke u ngritur, fjalia është pyetëse.

- Për ku je nisur?
- A do të ndalem për të pushuar diku?
- Sa veta do të udhëtojme?

Ndryshe ndodh te fjalia dëftore, tek e cila intonacioni pëson ndryshim të tillë të intonacionit: ulje - ngritje - ulje.

- Më pëlqen të rri ulur nën hijen e pemës.
- Të gjithë u ulëm për të pushuar pas asaj ecjeje të gjatë.
- Ai nisi ta thërriste me zë të lartë emrin tim.

Te fjalia nxitëse, intonacioni është më i lartë në fillim të fjalisë dhe në fund zbrit.

- Shko menjëherë te mjeku!
- Mos e kalo rrugën pa shikuar majtas e djathtas!
- Ejani shpejt tek unë!



Projekt:

Organizoni një orë letrare në klasë. Të gjithë nxënësit le të lexojnë shkrimet e tyre: tregime, drama, poezi etj. Në fund, analizoni rolin e intonacionit gjatë interpretimit.



Shih fletoren e punës

49



Ndërtimi i njohurive: Përpunimi i përmbajtjes Veprimtari krijuese

Disa nxënës kanë shkruar tregime, disa poezi dhe dikush nga ta dramë.

Një nga poezitë e mundshme do të ishte kjo:

*Qenush i bukur,
me bishtin përjetë.
Ku po shkon,
ti tatëpjetë.*

*Të zotin ku e ke?
I vetëm je?
Mos ke humbur vallë?
Për të ke mall?*



Përforsimi: Konsolidimi i të nxënit: Përmbledhje në dyshe

Në përfundim të orës nxënësit do ta bëjnë një përmbledhje të të gjithë njësisë duke i bërë edhe disa shembuj në tabelë.

*Po shkon? (pyetëse)
Erdhi. (pohore)
Erdhi? (pyetëse)*

Vlerësimi i nxënësve:

Vlerësohen në dallimin e saktë të tingujve dhe përdorimin e intonacionit gjatë leximit.

Detyrë:

Reflektim për rrjedhën e orës mësimore:

ASPEKTE TË PËRGJITHSHME TË PLANIT TË ORËS MËSIMORE

Fusha kurrikulare: Gjuhë dhe komunikim

Lënda: Gjuhë shqipe

Shkalla e kurrikulës: III **Klasa:** VI

Tema: Leksikologji

Rezultatet e të nxënit të temës:

Pasuron fjalorin dhe njeh kuptimin e fjalës.
Dallon dhe përdor fjalë me kuptimin e parë dhe kuptimin e figurshëm.
Dallon dhe përdor fjalët me shumë kuptime.

Kontributi në rezultatet për kompetencat kryesore të shkollës: I. 5; II. 4.

Kontributi në rezultatet e fushës së kurrikulës: 1. 1; 2. 4; 3. 2.

ASPEKTE SPECIFIKE TË PLANIT TË ORËS MËSIMORE

Njësia mësimore: Fjala dhe kuptimet e saj

Rezultatet e të nxënit të orës mësimore:

- Dallon fjalën dhe kuptimin e saj;
- Përdor fjalë me kuptimin e parë dhe kuptimin e figurshëm.

Kriteret e suksesit: Përcaktohen me nxënësit në klasë.

Burimet, mjetet e konkretizimit dhe materialet mësimore: libri Gjuha shqipe 6, fletore pune, fletë me ngjyra, tabela.

Lidhja me lëndët e tjera mësimore dhe/apo me çështjet ndërkurrikulare dhe situatat jetësore:

Fjalori gjuhësor, Letërsi.

METODOLOGJIA DHE VEPRIMTARIA ME NXËNËS

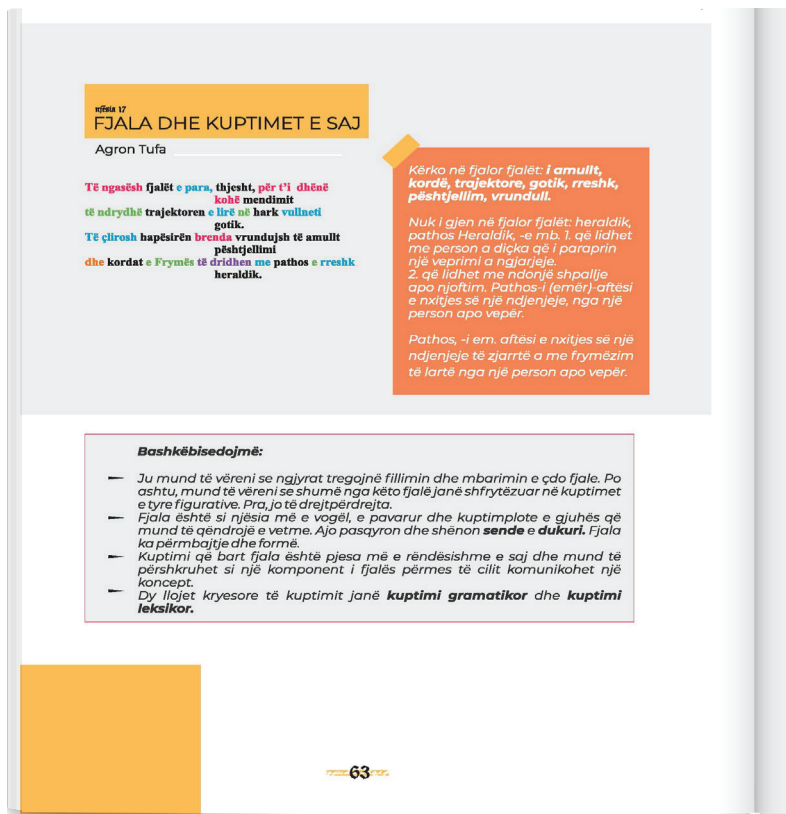


Parashikimi:

Përgatitja për të nxënë

Harta e konceptit/ e përkufizimit

Shkruhet një fjalë-koncept, shembull fjalën *faqe* në mes të tabelës dhe pyeten nxënësit për kuptimin e saj. Nga përgjigjet e marra analizohet nëse nxënësit mund ta dallojnë fjalën si njësi gjuhësore dhe kuptimet e saj. Pastaj, mund të shkruajnë edhe disa fjalë në tabelë që lidhen me kuptimin e fjalës *faqe*, si në modelin e mëposhtëm:



FJALA DHE KUPTIMET E SAJ

Agron Tufa

Të ngasësh fjalët e para, thjesht, për t'i dhënë kohë mendimit të ndrydhë trajktoren e listë në hark vullneti gotik.
Të çliroh hapësirën brenda vrrundujsh të amullt pëshqjellimi dhe kordat e Frymës të aridhena me pathos e rreshk heraldik.

Kërko në fjalor fjalët: **i amullt, kordë, trajektore, gotik, rreshk, pëshqjellim, vrrundull.**

Nuk i gjen në fjalor fjalët: heraldik, pathos Heraldik, -e mb. 1. që lidhet me person a diçka që i paraprin një veprimi a ngjarjeje. 2. që lidhet me ndonjë shpallje apo njoftim. Pathos-i (emër)-aftësi e nxitjes së një ndjenjeje, nga një person apo vepër.

Pathos, -i em. aftësi e nxitjes së një ndjenjeje të zjarrtë a me frymëzim të lartë nga një person apo vepër.

Bashkëbisedojmë:

- Ju mund të vëreni se ngjyrat tregojnë fillimin dhe mbarimin e çdo fjale. Po ashtu, mund të vëreni se shumë nga këto fjalë janë shfrytëzuar në kuptimet e tyre figurative. Pra, jo të drejtpërdrejta.
- Fjala është si njësi më e vogël, e pavarur dhe kuptimplotë e gjuhës që mund të qëndrojë e vetme. Ajo pasqyron dhe shënon **sende e dukuri**. Fjala ka përmbajtje dhe formë.
- Kuptimi që bart fjala është pjesa më e rëndësishme e saj dhe mund të përshkruhet si një komponent i fjalës përmes të cilit komunikohet një koncept.
- Dy llojet kryesore të kuptimit janë **kuptimi gramatikor** dhe **kuptimi leksikor**.

Kuptimi gramatikor i përfshin të gjitha fjalëformat e fjalës në një fjalë të dhënë, për shembull, në fjalë në mënyrë të shprehur, trajta e gjinorës (e nënvizuar) e shpreh kuptimin e përkatësisë së shtëpisë.

Atje është shtëpia e vajzës.

Kuptimi leksikor është vetë kuptimi i morfemës apo fjalës bazë që shpreh diçka dhe përbën anën më thelbësore të fjalës, si shembull, më poshtë po e japim kuptimin leksikor të fjalës **shtëpi**:

fjala	Shtëpi
kuptimi leksikor	Ndërtësë për të banuar (zakonisht për një familje); banesë, apartament ku banon një familje.
Kuptimi leksikor ndahet tutje në kuptim parësor (të drejtpërdrejtë) dhe në kuptim dytësor (të figurshëm).	
- Kuptimi i drejtpërdrejtë i fjalës është kuptimi parësor apo i drejtpërdrejtë që ajo shpreh. Për shembull, në fjalë: E dëgjova me veshët e mi - fjalë veshët është dhënë në kuptimin denotativ (parësor), pasi në referohet drejtpërdrejt organeve të dëgjimit.	
- Kuptimi i figurshëm është kuptimi dytësor i fjalës që sugjerohet ose nënkuptohet. Për shembull, në fjalë: I vori (i ulli) veshët - fjalë veshët është dhënë në kuptimin e figurshëm (dytësor), pasi në këtë kontekst nënkupton dikë që nuk mburret më, nuk shet mend më.	
- Disa fjalë kanë më shumë kuptime dhe kjo quhet polisemi.	
- Për shembull, fjalë bisht ka dy e më shumë kuptime leksikore, pra është fjalë polisemike (shumëkuptimëshe). Në fjalor, fjalë bisht del me 13 kuptime, por këtu po i japim 3 prej tyre:	
1	Pjesë e zgjatur në fund të kurrit të kafshëve, që është e lëvizshme dhe zakonisht e mbuluar me qime të gjata të kafshët e mëdha; ana e prapme e trupit të shpendëve e mbuluar me një tufë puplash; copa e mishit që pritet nga kjo pjesë e kafshëve ose e shpendëve. Bisht dhelpre.
2	Pjesë e hollë që bashkon gjethen, frytin ose lulen me degën a me kërcellin e një bime. Bishti i dardhës.
3	Pjesë e një vegje a e një mjeti, shkop i ngulur në pjesën tjetër a i mbërthyer me të ose pjesë e zgjatur si shkop, që shërben si dorezë. Bishti i lopatës.

Shih fletoren e punës

64



Ndërtimi i njohurive:

Përpunimi i përmbajtjes

Analiza e tipareve semantike

U japim nxënësve fletëza me ngjyra, të cilat i përzgjedhin sipas dëshirës; në to është shkruar nga një fjalë dhe kuptimi i tyre është dhënë gabimisht.

Kërkohej që ta gjejnë kuptimin e saktë të fjalës dhe ta shënojnë në anën e kundërt të fletëzës, si dhe t'i përcaktojnë pjesët e ligjëratës dhe kategoritë e tyre gramatikore.

Nëpërmjet kësaj shpjegohen kuptimet gramatikore dhe leksikore të fjalëve.

Fjalët e analizuar janë përdorur në kuptimin e tyre parësor, ndërsa kuptimet e tyre mund të jenë të shumta në kontekste të ndryshme. Kështu, fjalëve të caktuara nxënësit duhet të bëjnë përpjekje t'ua gjejnë kuptimet dytësore ose të figurshme. Pastaj, bashkë me mësimmshënës/in/ en diskutojnë për kuptimet e gjetura të fjalëve.

Shembull: *verë* - stinë viti *verë* - pije



Përforcimi:

Konsolidimi i të nxënës:

Rruajtja e fjalës në fundit për mua

Ndahen nxënësit në grupe dhe u jepet nga një fletë e bardhë, në të cilën duhet ta shkruajnë nga një fjalë të zgjedhur dhe t'i japin disa kuptime përdorimit të saj në kontekste të ndryshme, qoftë parësore ose kuptime të figurshme.

Vlerësimi i nxënësve:

Nxënësit vlerësohen në bazë të reflektimit të tyre për njohuritë e zotëruara për fjalën, si dhe përdorimin e tyre me kuptime të drejtpërdrejta e të figurshme.

Detyrë:

(Të hulumtojnë në Fjalorin e Gjuhës shqipe dhjetë fjalë sipas alfabetit, duke i paraqitur edhe kuptimet e tyre)

Reflektim për rrjedhën e orës mësimore:

ASPEKTE TË PËRGJITHSHME TË PLANIT TË ORËS MËSIMORE

Fusha kurrikulare: Gjuhë dhe komunikim
Lënda: Gjuhë shqipe
Shkalla e kurrikulës: III **Klasa:** VI
Tema: Fjala dhe kuptimet e saj

Rezultatet e të nxënit të temës:
 Pasuron fjalorin dhe e njeh kuptimin e fjalës. Dallon dhe përdor në fjali kuptimin e parë të fjalëve dhe kuptimin e figurshëm. Dallon dhe përdor në fjali fjalët me shumë kuptime.

Kontributi në rezultatet për kompetencat kryesore të shkallës: I: 1, II: 2, 5, III: 3, 5.
Kontributi në rezultatet e fushës së kurrikulës: 1: 1, 2, 2: 1, 4, 3: 2

ASPEKTE SPECIFIKE TË PLANIT TË ORËS MËSIMORE

Njësia mësimore: Fjala dhe kuptimet e saj

Rezultatet e të nxënit të orës mësimore:

- Dallon kuptimin e figurshëm të fjalës.

Kriteret e suksesit: Përcaktohen me nxënësit në klasë.

Burimet, mjetet e konkretizimit dhe materialet mësimore: tekste të siguruara nga mësimdhënësi

Lidhja me lëndët e tjera mësimore dhe/apo me çështjet ndërkurrikulare dhe situatat jetësore: Gjuhë gjermane, Gjuhë angleze.

METODOLOGJIA DHE VEPRIMTARIA ME NXËNËS

Parashikimi:
Përgatitja për të nxënë
Di

Në fillim të orës nxënësit pyeten për njohuritë paraprake që kanë për njësinë.

Di	Dua të di	Mësova më shumë
Fjala është njësia më e vogël.		

FJALA DHE KUPTIMET E SAJ

Agron Tufa

Të ngasësh fjalët e para, thjesht, për t'i dhënë kohë mendimit të ndrydhë trajektoren e lirisë në hark vullneti gotik.
Të çliroh hapësirën brenda vrrundujsh të amullit pëshqjellimi dhe kordat e Frymës të ardhëna me pathos e rreshk heraldik.

Kërko në fjalor fjalët: i amullt, kordë, trajektore, gotik, rreshk, pëshqjellim, vrrundull.

Nuk i gjen në fjalor fjalët: heraldik, pathos Heraldik, -e mb. 1. që lidhet me person a diçka që i paraprin një veprimi a ngjarjeje. 2. që lidhet me ndonjë shpallje apo njoftim. Pathos-i (emër)-aftësi e nxitjes së një ndjenjeje, nga një person apo vepër.

Pathos, -i em. aftësi e nxitjes së një ndjenjeje të zjarrtë a me frymëzim të lartë nga një person apo vepër.

Bashkëbisedojmë:

- Ju mund të vëreni se ngjyrat tregojnë fillimin dhe mbarimin e çdo fjale. Po ashtu, mund të vëreni se shumë nga këto fjalë janë shfrytëzuar në kuptimet e tyre figurative. Pra, jo të drejtpërdrejta.
- Fjala është si njësia më e vogël, e pavarur dhe kuptimplotë e gjuhës që mund të qëndrojë e vetme. Ajo pasqyron dhe shënon **sende e dukuri**. Fjala ka përmbajtje dhe formë.
- Kuptimi që bart fjala është pjesa më e rëndësishme e saj dhe mund të përshkruhet si një komponent i fjalës përmes të cilit komunikohet një koncept.
- Dy llojet kryesore të kuptimit janë **kuptimi gramatikor** dhe **kuptimi leksikor**.

nrësi 17
FJALA DHE KUPTIMET E SAJ

Agron Tufa

Të ngasësh fjalët e para, thjeshtë, për t'i dhënë kohë mendimit të ndrydhë trajektoren e lirisë në hark vullneti gotik.
Të çliroh hapësirën brenda vrundujsh të amullit pëshqjellimi dhe kordat e Frymës të dritës me pathos e rreshk heraldik.

Kërko në fjalor fjalët: **i amullt, kordë, trajektore, gotik, rreshk, pëshqjellim, vrundull.**

Nuk i gjen në fjalor fjalët: heraldik, pathos Heraldik, -e mb. 1. që lidhet me person a diçka që i paraprin një veprimi a ngjarjeje. 2. që lidhet me ndonjë shpallje apo njoftim. Pathos-i (emër)-aftësi e nxitjes së një ndjenjeje, nga një person apo vepër.

Pathos, -i em. aftësi e nxitjes së një ndjenjeje të zjarrtë a me frymëzim të lartë nga një person apo vepër.

Bashkëbisedojmë:

- Ju mund të vëreni se ngjyrat tregojnë fillimin dhe mbarimin e çdo fjale. Po ashtu, mund të vëreni se shumë nga këto fjalë janë shfrytëzuar në kuptimet e tyre figurative. Pra, jo të drejtpërdrejta.
- Fjala është si njësi më e vogël, e pavarur dhe kuptimplotë e gjuhës që mund të qëndrojë e vetme. Ajo pasqyron dhe shënon **sende e dukuri**. Fjala ka përmbajtje dhe formë.
- Kuptimi që bart fjala është pjesa më e rëndësishme e saj dhe mund të përshkruhet si një komponent i fjalës përmes të cilit komunikohet një koncept.
- Dy llojet kryesore të kuptimit janë **kuptimi gramatikor** dhe **kuptimi leksikor**.



Ndërtimi i njohurive:
Përpunimi i përmbajtjes
Dua të di

Nxënësit punojnë në dyshe dhe do të shtrojnë pyetje se çfarë duan të mësojnë më shumë për të.

Di	Dua të di	Mësova më shumë
Fjala është njësi më e vogël.	Sa lloje të kuptimit të fjalës janë?	



Përforcimi:
Konsolidimi i të nxënës:
Mësova më shumë

Te rubrika mësova më shumë shtohen ato që nxënësit i mësuan gjatë leximit dhe shpjegimit nga mësimdhënësi.

Di	Dua të di	Mësova më shumë
Fjala është njësi më e vogël.	Sa lloje të kuptimit të fjalës janë?	Kemi kuptimin gramatikor dhe kuptimin leksikor.

Vlerësimi i nxënësve:

Vlerësohen në dallimin e saktë të kuptimeve të fjalës.

Detyrë:

Reflektim për rojedhën e orës mësimore:

ASPEKTE TË PËRGJITHSHME TË PLANIT TË ORËS MËSIMORE

Fusha kurrikulare: Gjuhë dhe komunikim

Lënda: Gjuhë shqipe

Shkalla e kurrikulës: III **Klasa:** VI

Tema: Fjala dhe kuptimet e saj

Rezultatet e të nxënit të temës:

Pasuron fjalorin dhe e njeh kuptimin e fjalës. Dallon dhe përdor në fjali kuptimin e parë të fjalëve dhe kuptimin e figurshëm. Dallon dhe përdor në fjali fjalët me shumë kuptime.

Kontributi në rezultatet për kompetencat kryesore të shkollës: I: 1, II: 2, 5, III: 3, 5.

Kontributi në rezultatet e fushës së kurrikulës: 1: 1, 2, 2: 1, 4, 3: 2

ASPEKTE SPECIFIKE TË PLANIT TË ORËS MËSIMORE

Njësia mësimore: Fjala dhe kuptimet e saj

Rezultatet e të nxënit të orës mësimore:

- Dallon kuptimin e figurshëm të fjalës;
- Jep shembuj të fjalëve me kuptim të figurshëm;
- Tregon kuptimin leksikor të fjalëve.

Kriteret e suksesit: Përcaktohen me nxënësit në klasë.

Burimet, mjetet e konkretizimit dhe materialet mësimore: laptopi

Lidhja me lëndët e tjera mësimore dhe/apo me çështjet ndërkurrikulare dhe situatat jetësore: Gjuhë gjermane, Gjuhë angleze.

METODOLOGJIA DHE VEPRIMTARIA ME NXËNËS



Parashikimi:

Përgatitja për të nxënësit

Analiza e tipareve semantike

Nxënësit bashkë me mësimdhënësin do t'i plotësojnë detyrat e dhëna në faqe 35 dhe 36 në librin fletore pune. Ata do ta gjejnë kuptimin leksikor të fjalëve të dhëna.

niveli 16 FJALA DHE KUPTIMET E SAJ



Detyrë

1. A është fjala njësi kuptimplotë?
2. Sa lloje të kuptimit të fjalës janë?
3. Çka është polisemia?
4. Çka shpreh kuptimi i figurshëm i fjalës?



Detyrë

◇ Tregoni kuptimet leksikore të fjalëve të dhëna:

- | | |
|----------------|---------------|
| a. guximtar | f. sinqeritet |
| b. përballë | g. dilemë |
| c. tradicional | h. përpiqem |
| d. modern | i. theksoj |
| e. vesë | |

◇ Tregojeni kuptimin leksikor të fjalës **verë** në fjalitë më poshtë (shikojeni fjalorin dhe shënoni kuptimin e fjalës **verë** në fjalinë e parë dhe kuptimin e fjalës **verë** në fjalinë e dytë):

- a. Vera që shërbehet në restorant ishte e mocme.
- b. Vera është stina më e nxehtë e vitit.

a. _____

b. _____

Kuptimi gramatikor i përfshin të gjitha fjalëformat e fjalës në një fjali të dhënë, për shembull, në fjalinë më poshtë, trajta e gjinore (e nënvizuar) e shpreh kuptimin e përkatësisë së shtëpisë.

Atje është shtëpia e vajzës.

Kuptimi leksikor është vetë kuptimi i morfemës apo fjalës bazë që shpreh diçka dhe përbën anën më thelbësore të fjalës, si shembull, më poshtë po e japim kuptimin leksikor të fjalës **shtëpi**:

fjala	Shtëpi
kuptimi leksikor	Ndërtesë për të banuar (zakonisht për një familje); banesë, apartament ku banon një familje.
Kuptimi leksikor ndahet tutje në kuptim parësor (të drejtpërdrejtë) dhe në kuptim dytësor (të figurshëm).	
<ul style="list-style-type: none"> - Kuptimi i drejtpërdrejtë i fjalës është kuptimi parësor apo i drejtpërdrejtë që ajo shpreh. Për shembull, në fjalinë: E dëgjova me veshët e mi - fjala veshët është dhënë në kuptimin denotativ (parësor), pasi u referohet drejtpërdrejt organeve të dëgjimit. - Kuptimi i figurshëm është kuptimi dytësor i fjalës që sugjerohet ose nënkuptohet. Për shembull, në fjalinë: I vori (i ulli) veshët - fjala veshët është dhënë në kuptimin e figurshëm (dytësor), pasi në këtë kontekst nënkupton dikë që nuk mburret më, nuk shet mend më. - Disa fjalë kanë më shumë kuptime dhe kjo quhet polisemi. - Për shembull, fjala bisht ka dy e më shumë kuptime leksikore, pra është fjalë polisemike (shumëkuptimëshe). Në fjalor, fjala bisht del me 13 kuptime, por këtu po i japim 3 prej tyre: 	
1	Pjesa e zgjatur në fund të kurrrizit të kafshëve, që është e lëvizshme dhe zakonisht e mbuluar me qime të gjata të kafshët e mëdha; ana e prapme e trupit të shpendëve e mbuluar me një tufë puplash; copa e mishit që pritet nga kjo pjesë e kafshëve ose e shpendëve. Bisht dhelpre.
2	Pjesë e hollë që bashkon gjethen, frytin ose lulen me degën a me kërcellin e një bime. Bishti i dardhës.
3	Pjesë e një vegje a e një mjeti, shkop i ngulur në pjesën tjetër a i mbërthyer me të ose pjesë e zgjatur si shkop, që shërben si dorezë. Bishti i lopatës.

Shih fletoren e punës

64



Ndërtimi i njohurive: Përpunimi i përmbajtjes Shpjegimi i përparuar

Mësimdhënësi do ta sqarojë dallimin midis kuptimit gramatikor dhe kuptimit leksikor të fjalës.

- Kuptimi leksikor përbën anën thelbësore të saj, ndërsa kuptimi gramatikor i përfshin fjalëformimet e saj.



Përforcimi: Konsolidimi i të nxënës: Rishikim në dyshe

Në dyshe nxënësit do të shkruajnë shembuj me fjalëformim.

Farefis (farë e fis)
Gjëegjëzë (gjë e gjëzë)

Vlerësimi i nxënësve:

Vlerësohen në dallimin e saktë të kuptimeve të fjalës.

Detyrë:

(Të gjejnë fjalë të reja me më shumë se një kuptim në fjalor)

Reflektim për ryjedhën e orës mësimore:

ASPEKTE TË PËRGJITHSHME TË PLANIT TË ORËS MËSIMORE

Fusha kurrikulare: Gjuhë dhe komunikim
Lënda: Gjuhë shqipe
Shkalla e kurrikulës: III **Klasa:** VI
Tema: Fjala dhe kuptimet e saj

Rezultatet e të nxënit të temës:
 Pasuron fjalorin dhe e njeh kuptimin e fjalës. Dallon dhe përdor në fjali kuptimin e parë të fjalëve dhe kuptimin e figurshëm. Dallon dhe përdor në fjali fjalët me shumë kuptime.

Kontributi në rezultatet për kompetencat kryesore të shkallës: I: 1, II: 2, 5, III: 3, 5.
Kontributi në rezultatet e fushës së kurrikulës: 1: 1, 2, 2: 1, 4, 3: 2

ASPEKTE SPECIFIKE TË PLANIT TË ORËS MËSIMORE

Njësia mësimore: Fjala dhe kuptimet e saj

- Rezultatet e të nxënit të orës mësimore:**
- Dallon kuptimin e figurshëm të fjalës;
 - Jep shembuj të fjalëve me kuptim të figurshëm;
 - Tregon kuptimin leksikor të fjalëve.

Kriteret e suksesit: Përcaktohen me nxënësit në klasë.

Burimet, mjetet e konkretizimit dhe materialet mësimore: tekste të siguruara nga mësimdhënësi.

Lidhja me lëndët e tjera mësimore dhe/apo me çështjet ndërkurrikulare dhe situatat jetësore: Gjuhë angleze, Gjuhë gjermane, Teatër.

METODOLOGJIA DHE VEPRIMTARIA ME NXËNËS



Parashikimi:
Përgatitja për të nxënë
 Diskutim për njohuritë paraprake

Në fillim të orës nxënësit do të bëjnë përsëritje të njesisë, ku dhe do t'i lexojnë detyrat e bëra në shtëpi. Shembujt që mund të ishin:

- Tejkalim*
- Jugor*
- Përqindje*

FJALA DHE KUPTIMET E SAJ

Agron Tufa

Të ngasësh fjalët e para, thjesht, për t'i dhënë kohë mendimit të ndrydhë trajektoren e lirisë në hark vullneti gotik.
Të çliroh hapësirën brenda vrrundujsh të amullit pëshqjellimi dhe kordat e Frymës të dritën me pathos e rreshk heraldik.

Kërko në fjalor fjalët: i amullt, kordë, trajektore, gotik, rreshk, pëshqjellim, vrrundull.

Nuk i gjen në fjalor fjalët: heraldik, pathos Heraldik, -e mb. 1. që lidhet me person a diçka që i paraprin një veprimi a ngjarjeje. 2. që lidhet me ndonjë shpallje apo njoftim. Pathos-i (emër)-aftësi e nxitjes së një ndjenjeje, nga një person apo vepër.

Pathos, -i em. aftësi e nxitjes së një ndjenjeje të zjarrtë a me frymëzim të lartë nga një person apo vepër.

Bashkëbisedojmë:

- Ju mund të vëreni se ngjyrat tregojnë fillimin dhe mbarimin e çdo fjale. Po ashtu, mund të vëreni se shumë nga këto fjalë janë shfrytëzuar në kuptimet e tyre figurative. Pra, jo të drejtpërdrejta.
- Fjala është si njësi më e vogël, e pavarur dhe kuptimplotë e gjuhës që mund të qëndrojë e vetme. Ajo pasqyron dhe shënon **sende e dukuri**. Fjala ka përmbajtje dhe formë.
- Kuptimi që bart fjala është pjesa më e rëndësishme e saj dhe mund të përshkruhet si një komponent i fjalës përmes të cilit komunikohet një koncept.
- Dy llojet kryesore të kuptimit janë **kuptimi gramatikor** dhe **kuptimi leksikor**.

Kuptimi gramatikor i përfshin të gjitha fjalëformat e fjalës në një fjali të dhënë, për shembull, në fjalinë më poshtë, trajta e gjinorës (e nënvizuar) e shpreh kuptimin e përkatësisë së shtëpisë.

Atje është shtëpia e vajzës.

Kuptimi leksikor është vetë kuptimi i morfemës apo fjalës bazë që shpreh diçka dhe përbën anën më thelbësore të fjalës, si shembull, më poshtë po e japim kuptimin leksikor të fjalës **shtëpi**.

fjala	Shtëpi
kuptimi leksikor	Ndërtesë për të banuar (zakonisht për një familje); banesë, apartament ku banon një familje.
Kuptimi leksikor ndahet tutje në kuptim parësor (të drejtpërdrejtë) dhe në kuptim dytësor (të figurshëm).	
<ul style="list-style-type: none"> - Kuptimi i drejtpërdrejtë i fjalës është kuptimi parësor apo i drejtpërdrejtë që ajo shpreh. Për shembull, në fjalinë: E dëgjova me veshët e mi - fjala veshët është dhënë në kuptimin denotativ (parësor), pasi u referohet drejtpërdrejt organeve të dëgjimit. - Kuptimi i figurshëm është kuptimi dytësor i fjalës që sugjerohet ose nënkuptohet. Për shembull, në fjalinë: I vori (i ulli) veshët - fjala veshët është dhënë në kuptimin e figurshëm (dytësor), pasi në këtë kontekst nënkupton dikë që nuk mburret më, nuk shet mend më. - Disa fjalë kanë më shumë kuptime dhe kjo quhet polisemi. - Për shembull, fjala bisht ka dy e më shumë kuptime leksikore, pra është fjalë polisemike (shumëkuptimëshe). Në fjalor, fjala bisht del me 13 kuptime, por këtu po i japim 3 prej tyre: 	
1	Pjesa e zgjatur në fund të kurrizit të kafshëve, që është e lëvizshme dhe zakonisht e mbuluar me qime të gjata të kafshët e mëdha; ana e prapme e trupit të shpendëve e mbuluar me një tufë puplash; copa e mishit që pritet nga kjo pjesë e kafshëve ose e shpendëve. Bisht dhelpre.
2	Pjesë e hollë që bashkon gjethen, frytin ose lulen me degën a me kërcellin e një bime. Bishti i dardhës.
3	Pjesë e një vegje a e një mjeti, shkop i ngulur në pjesën tjetër a i mbërthyer me të ose pjesë e zgjatur si shkop, që shërben si dorezë. Bishti i lopatës.

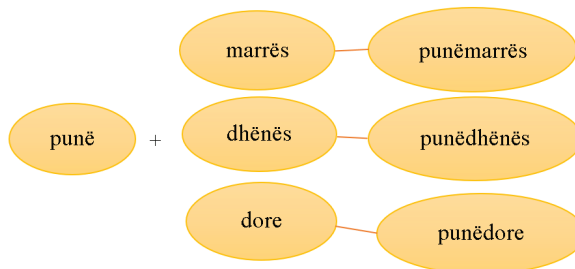
Shih fletoren e punës

64



Ndërtimi i njohurive: Përpunimi i përmbajtjes Punë në grupe

Nxënësit do të ndahen në grupe. Ata do të krijojnë fjalë të reja, nga kuptimi i parë i fjalës **punë**.



Përforcimi: Konsolidimi i të nxënit: Diskutim i përbashkët

Mësimdhënësi bashkë me nxënësit e shfletojnë fjalorin e Gjuhës Shqipe. Me këtë rast, nxënësit do të mësojnë edhe se si të përdoret fjalori nëse atyre do t'u duhet në të ardhmen.

Vlerësimi i nxënësve:

Vlerësohen në dallimin e saktë të kuptimeve të fjalës.

Detyrë:

Reflektim për rrjedhën e orës mësimore:

ASPEKTE TË PËRGJITHSHME TË PLANIT TË ORËS MËSIMORE

Fusha kurrikulare: Gjuhë dhe komunikim

Lënda: Gjuhë shqipe

Shkalla e kurrikulës: III **Klasa:** VI

Tema: Njoftime, ftesa, falënderime, urime, pjesë humoristike, raporte, informata, kërkesë

Rezultatet e të nxënit të temës:

Shkruan sipas modeleve të teksteve joletrare urime, informata, lutje, kërkesë etj.

Kontributi në rezultatet për kompetencat kryesore të shkallës: I. 1, 2, 4, 5, 6; II- 2, 7, 8; III- 3, 6; IV- 1, VI- 5

Kontributi në rezultatet e fushës së kurrikulës: I. 2,4; II:1.2.3.4; III: 1,2,3,4.

ASPEKTE SPECIFIKE TË PLANIT TË ORËS MËSIMORE

Njësia mësimore: Si të shkruajmë mesazhe?

Rezultatet e të nxënit të orës mësimore:

- Analizon gjuhën e përdorur në shkrimet zyrtare, si: ftesa, kërkesa, njoftime etj.;
- Harton ftesa, kërkesa, njoftime etj.

Kriteret e suksesit: Përcaktohen me nxënësit në klasë.

Burimet, mjetet e konkretizimit dhe materialet mësimore: projektori, laptopi, interneti

Lidhja me lëndët e tjera mësimore dhe/apo me çështjet ndërkurrikulare dhe situatat jetësore:

Historia, Gjeografia, Gjuha angleze, Edukimi mjedisor, Edukimi shoqëror, Edukimi për medie

METODOLOGJIA DHE VEPRIMTARIA ME NXËNËS



Parashikimi:

Përgatitja për të nxënë

Diskutimi i ideve

Paraqitet një ftesë.

Pyetjet:

Cila është përmbajtja e shkrimit?

Është zyrtare apo shoqërore gjuha që është shkruar kjo ftesë?

Cilat janë elementet që përmban kjo ftesë?

Përgjigjet e mundshme:

Është ftesë për ditëlindje.

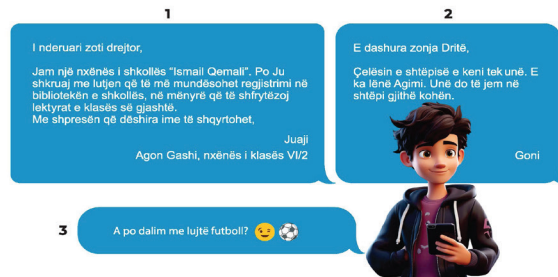
Gjuha e përdorur është zyrtare.

Data, ora, vendi, arsyeja e ftesës dhe emrat e të ftuarve.

SI TË SHKRUAJMË MESAZHE?

Goni duhet t'i shkruajë tri mesazhe. Do t'i dërgojë një kërkesë drejtorit të shkollës, do t'i shkruajë një pusullë faqinjt dhe do t'i çojë mesazh me telefon shokut të tij më ngushtë.

Ja si ka shkruar Goni:



Bashkëbisedajmë: Gjuha e Gonit

Siç po mund të shihet, Goni ka përdorur zgjedhje të ndryshme fjalësh në të tri tekstet. Në tekstin e parë, ai ka bërë një kërkesë zyrtare. Prandaj, ka përdorur gjuhë formale - gjuhë standarde dhe me stil formal (po ju shkruaj; duke shpresuar që dëshira ime të shqyrtohet).

Teksti i dytë është një pusullë për një faqinje, e cila është më e vjetër. Goni këtu shkruan me rregullat e mirësjelljes, duke tu drejtuar së vjetrës me ju dhe me zonja Dritë.

Në tekstin e tretë, ai i drejtohet shokut të tij në mënyrë joformale, siç ia mundëson afërsia e tyre.

Nëse Goni do t'ij kishte shkruar drejtorit me gjuhën që e ka përdorur me shokun e tij, drejtori do të fyhej. Nëse Goni do t'ij shkruante shokut të tij të ngushtë me gjuhën që e ka përdorur me drejtorin, atëherë shoku do të kujtonte se është duke bërë shaka.



SI TË SHKRUAJMË MESAZHE?

Goni duhet t'i shkruajë tri mesazhe. Do t'i dërgojë një kërkesë drejtorit të shkollës, do t'i shkruajë një pusullë fqinjit dhe do t'i çojë mesazh me telefon shokut të tij më ngushtë.

Jasí kashkruar Goni:

1

I nderuari zoti drejtor,

Jam një nxënës i shkollës "Ismail Qemali". Po Ju shkruaj me lujën që të më mundësonat regjistrimi në bibliotekën e shkollës, në mënyrë që të shfrytëzoj lektyrat e klasës së gjashtë. Me shpresën që dëshira ime të shqyrtohet,

Juaj
Agon Gashi, nxënës i klasës VI/2

2

E dashura zonja Dritë,

Çelësin e shtëpisë e keni tek unë. E ka linë Agimi. Unë do të jem në shtëpi gjithë kohën.

Goni

3

A po dalim me futboll? 🏈 🏀 🏈

Bashkëbisedojmë: Gjuha e Gonit

Siç po mund të shihet, Goni ka përdorur zjedhje të ndryshme fjalësh në të tri tekstet. Në tekstin e parë, ai ka bërë një kërkesë zyrtare. Prandaj, ka përdorur gjuhë formale - gjuhë standarde dhe me stil formal (po Ju shkruaj; duke shpresuar që dëshira ime të shqyrtohet).

Teksti i dytë është një pusullë për një fqinj, e cila është më e vjetër. Goni këtu shkruan me rregullat e mirësjelljes, duke tu drejtuar së vjetrës me Ju dhe me zonja Dritë.

Në tekstin e tretë, ai i drejtohet shokut të tij në mënyrë joformale, siç ia mundëson afërsia e tyre.

Nëse Goni do t'i kishte shkruar drejtorit me gjuhën që e ka përdorur me shokun e tij, drejtori do të fyhej. Nëse Goni do t'i shkruante shokut të tij të ngushtë me gjuhën që e ka përdorur me drejtorin, atëherë shoku do të kujtonte se është duke bërë shaka.

26



Ndërtimi i njohurive:

Përpunimi i përmbajtjes

Teknika e pyetjeve të një tregimi

Teksti lexohet me tri ndalesa.

Pyetjet pas ndalesës së parë:

Kujt i drejtohet kjo ftesë?

Çfarë gjuhe është përdorur?

Pyetjet pas ndalesës së dytë:

Kujt i drejtohet kjo ftesë?

Çfarë gjuhe është përdorur?

Pyetjet pas ndalesës së tretë:

Kujt i drejtohet kjo ftesë?

Çfarë gjuhe është përdorur?

Bashkëbisedohet rreth stileve të komunikimit.



Përforcimi:

Konsolidimi i të nxënët:

Shkrim i lirë

Kërkesë:

Zgjedh një person dhe shkruaj një mesazh.

Lexohen disa nga punimet e nxënësve.

Vlerësimi i nxënësve:

Vlerësohen në saktësinë e analizimit të gjuhës së përdorur në mesazhet e ndryshme si dhe në strukturën e plotë të një mesazhi.

Detyrë:

(Shkruaj një ftesë për ditëlindjen tënde)

Reflektim për rrjedhën e orës mësimore:

ASPEKTE TË PËRGJITHSHME TË PLANIT TË ORËS MËSIMORE

Fusha kurrikulare: Gjuhë dhe komunikim

Lënda: Gjuhë shqipe

Shkalla e kurrikulës: III **Klasa:** VI

Tema: Njoftime, ftesa, falënderime, urime, pjesë humoristike, raporte, informata, kërkesë

Rezultatet e të nxënës të temës:

Shkruan sipas modeleve të teksteve joletrare urime, informata, lutje, kërkesë etj.

Kontributi në rezultatet për kompetencat kryesore të shkollës: I. 1, 2, 4, 5, 6; II- 2, 7, 8; III- 3, 6; IV- 1, VI- 5

Kontributi në rezultatet e fushës së kurrikulës: I. 2,4; II:1.2.3.4; III: 1,2,3,4.

ASPEKTE SPECIFIKE TË PLANIT TË ORËS MËSIMORE

Njësia mësimore: Si të shkruajmë mesazhe - ushtrime

Rezultatet e të nxënës të orës mësimore:

- Dallon format si shkruhet një ftesë, kërkesë apo njoftim;
- Harton ftesë, kërkesë apo njoftim.

Kriteret e suksesit: Përcaktohen me nxënësit në klasë.

Burimet, mjetet e konkretizimit dhe materialet mësimore: projektori, laptopi, interneti

Lidhja me lëndët e tjera mësimore dhe/apo me çështjet ndërkurrikulare dhe situatat jetësore:

Historia, Gjeografia, Gjuha angleze, Edukimi mjedisor, Edukimi shoqëror, Edukimi për medie

METODOLOGJIA DHE VEPRIMTARIA ME NXËNËS



Parashikimi:

Përgatitja për të nxënësit

Rrjeti i diskutimit

Lexohen disa nga punimet e nxënësve që kanë pasur për detyrë shtëpie.

Pyetjet për diskutim:

A i plotëson mesazhi të gjitha kërkesat?

A është përdorur gjuha e nevojshme sipas përmbajtjes?

A është respektuar forma, struktura e mesazhit?

Njësia 6
SI TË SHKRUAJMË MESAZHE?

Goni duhet t'i shkruajë tri mesazhe. Do t'i dërgojë një kërkesë drejtorit të shkollës, do t'i shkruajë një pusullë faqinjt dhe do t'i çojë mesazh me telefon shokut të tij më të ngushtë.

Ja si ka shkruar Goni:

1
I nderuari zoti drejtor,
Jam një nxënës i shkollës "Ismail Qemali". Po Ju shkruaj me lutjen që të më mundësonat regjistrimi në bibliotekën e shkollës, në mënyrë që të shfrytëzoj lektyrat e klasës së gjashtë. Me shpresën që dëshira ime të shqyrtohet.
Juaj
Agon Gashi, nxënës i klasës VI/2

2
E dashura zonja Dritë,
Çelësin e shtëpisë e kemi tek unë. E ka lënë Agimi. Unë do të jem në shtëpi gjithë kohën.
Goni

3
A po dalim me lutje futbolli? 🤝🏈

Bashkëbisedojmë: Gjuha e Gonit

Siç po mund të shihet, Goni ka përdorur zajedhje të ndryshme fjalësh në të tri tekstet. Në tekstin e parë, ai ka bërë një kërkesë zyrtare. Prandaj, ka përdorur gjuhë formale - gjuhë standarde dhe me stil formal (po Ju shkruaj; duke shpresuar që dëshira ime të shqyrtohet).

Teksti i dytë është një pusullë për një faqinje, e cila është më e vjetër. Goni këtu shkruan me rregullat e mirësjelljes, duke tu drejtuar së vjetrës me Ju dhe me zonja Dritë.

Në tekstin e tretë, ai i drejtohet shokut të tij në mënyrë joformale, siç ia mundëson afërsia e tyre.

Nëse Goni do t'i kishte shkruar drejtorit me gjuhën që e ka përdorur me shokun e tij, drejtori do të fyhej. Nëse Goni do t'i shkruante shokut të tij të ngushtë me gjuhën që e ka përdorur me drejtorin, atëherë shoku do të kujtonte se është duke bërë shaka.

SI TË SHKRUAJMË MESAZHE?

Goni duhet t'i shkruajë tri mesazhe. Do t'i dërgojë një kërkesë drejtorit të shkollës, do t'i shkruajë një pusullë fajnjit dhe do t'i çojë mesazh me telefon shokut të tij më ngushtë.

Jasí kashkruar Goni:

1

I nderuari zoti drejtor,

Jam një nxënës i shkollës "Ismail Qemali". Po Ju shkruaj më lujën që të më mundësonat regjistrimi në bibliotekën e shkollës, në mënyrë që të shfrytëzoj lekturat e klasës së gjashtë. Me shpresën që dëshira ime të shqyrtohet.

Juaj
Agon Gashi, nxënës i klasës VI/2

2

E dashura zonja Dritë,

Çelësin e shtëpisë e keni tek unë. E ka linë Agimi. Unë do të jem në shtëpi gjithë kohën.

Goni

3

A po dalim me futboll? 🏆👕

Bashkëbisedojmë: Gjuha e Gonit

Siç po mund të shihet, Goni ka përdorur zjedhje të ndryshme fjalësh në të tri tekstet. Në tekstin e parë, ai ka bërë një kërkesë zyrtare. Prandaj, ka përdorur gjuhë formale - gjuhë standarde dhe me stil formal (po Ju shkruaj; duke shpresuar që dëshira ime të shqyrtohet).

Teksti i dytë është një pusullë për një fajnje, e cila është më e vjetër. Goni këtu shkruan me rregullat e mirësjelljes, duke tu drejtuar së vjetrës me Ju dhe me zonja Dritë.

Në tekstin e tretë, ai i drejtohet shokut të tij në mënyrë joformale, siç ia mundëson afërsia e tyre.

Nëse Goni do t'i kishte shkruar drejtorit me gjuhën që e ka përdorur me shokun e tij, drejtori do të fyhej. Nëse Goni do t'i shkruante shokut të tij të ngushtë me gjuhën që e ka përdorur me drejtorin, atëherë shoku do të kujtonte se është duke bërë shaka.

26



Ndërtimi i njohurive: Përpunimi i përmbajtjes Shkrim i lirë

Ndahen në gjashtë grupe treshe e katërshe.

Detyrat e grupeve:

Gr. 1: Kërkesë drejtuar drejtorit të shkollës.

Gr. 2: Njoftim për ekspozitën me rastin e ditës së shkollës.

Gr. 3: Ftesë arsimtarëve për në ekspozitë.

Gr. 4: Një urim shokut për ditëlindje.

Gr. 5: Një urim gjyshes për ditëlindje.

Gr. 6: Një falënderim drejtorit për ardhjen në ekspozitë.



Përforcimi: Konsolidimi i të nxënët: Turi i galerisë

Grupet ngjiten në mure punimet e tyre.

Secili grup e viziton punimin e grupeve të tjera duke shkruar një lëvdatë dhe një kritikë.

Secili grup e lexon punimin e vet si dhe komentet e grupeve të tjera.



Vlerësimi i nxënësve:

Vlerësohen në saktësinë e dallimit të formave të mesazheve dhe në saktësinë e shkrimit të mesazheve.

Detyrë:

(Shkruani një urim)

Reflektim për rrjedhën e orës mësimore:

Mësimi 40

ASPEKTE TË PËRGJITHSHME TË PLANIT TË ORËS MËSIMORE

Fusha kurrikulare: Gjuhë dhe komunikim

Lënda: Gjuhë shqipe

Shkalla e kurrikulës: III **Klasa:** VI

Tema: Njoftime, ftesa, falënderime, urime, pjesë humoristike, raporte, informata, kërkesë

Rezultatet e të nxënit të temës:

Shkruan sipas modeleve të teksteve joletrare urime, informata, lutje, kërkesë etj.

Kontributi në rezultatet për kompetencat kryesore të shkallës: I. 1, 2, 4, 5, 6; II- 2, 7, 8; III- 3, 6; IV- 1, VI- 5

Kontributi në rezultatet e fushës së kurrikulës: I. 2,4; II:1.2.3.4; III: 1,2,3,4.

ASPEKTE SPECIFIKE TË PLANIT TË ORËS MËSIMORE

Njësia mësimore: Si të shkruajmë mesazhe - kërkesa

Rezultatet e të nxënit të orës mësimore:

- Dallon kërkesën nga format e tjera të mesazhit;
- Harton kërkesën sipas rregullave të shkrimit të një kërkesë.

Kriteret e suksesit: Përcaktohen me nxënësit në klasë.

Burimet, mjetet e konkretizimit dhe materialet mësimore: projektori, laptopi, interneti

Lidhja me lëndët e tjera mësimore dhe/apo me çështjet ndërkurrikulare dhe situatat jetësore: Historia, Gjeografia, Gjuha angleze, Edukimi mjedisor, Edukimi shoqëror, Edukimi për medie

METODOLOGJIA DHE VEPRIMTARIA ME NXËNËS



Parashikimi:
Përgatitja për të nxënësit
Diskutimi i ideve

Paraqiten tri fotografi.

Pyetjet:

Çfarë paraqesin secila nga fotografitë?

Ku dallojnë njëra nga tjetra?

Përgjigjet e mundshme:

E para është ftesë, e dyta kërkesë, e treta falënderim.

Nga përmbajtja dhe forma e shkrimit.

Njësia 6 SI TË SHKRUAJMË MESAZHE?

Goni duhet t'i shkruajë tri mesazhe. Do t'i dërgojë një kërkesë drejtorit të shkollës, do t'i shkruajë një pusullë fqinjit dhe do t'i çojë mesazh me telefon shokut të tij më ngushtë.

Ja si ka shkruar Goni:

1

I nderuari zoti drejtor,

Jam një nxënës i shkollës "Ismail Qemali". Po Ju shkruaj me lutje që të më mundësonat regjistrimi në bibliotekën e shkollës, në mënyrë që të shfrytëzoj lektyrat e klasës së gjashtë. Me shpresën që dëshira ime të shqyrtohet.

Juaj
Agon Gashi, nxënës i klasës VI/2

2

E dashura zonja Dritë,

Çelësin e shtëpisë e kemi tek unë. E ka linë Agimi. Unë do të jem në shtëpi gjithë kohën.

Goni

3

A po dalim me lutje futbolli? 🤔🏈

Bashkëbisedojmë: Gjuha e Gonit

Sic po mund të shihet, Goni ka përdorur zjedhje të ndryshme fjalësh në të tri tekstet. Në tekstin e parë, ai ka bërë një kërkesë zyrtare. Prandaj, ka përdorur gjuhë formale - gjuhë standarde dhe me stil formal (po Ju shkruaj; duke shpresuar që dëshira ime të shqyrtohet).

Teksti i dytë është një pusullë për një fqinj. E cila është më e vjetër. Goni këtu shkruan me rregullat e mirësjelljes, duke tu drejtuar së vjetrës me Ju dhe me zonja Dritë.

Në tekstin e tretë, ai i drejtohet shokut të tij në mënyrë joformale, sic ia mundëson afërsia e tyre.

Nëse Goni do t'i kishte shkruar drejtorit me gjuhën që e ka përdorur me shokun e tij, drejtori do të fyhej. Nëse Goni do t'i shkruante shokut të tij të ngushtë me gjuhën që e ka përdorur me drejtorin, atëherë shoku do të kujtonte se është duke bërë shaka.

Me rastin e dhjetorit të përfundimit "Vingjath Zëry dhe Shqipëria Botërore" NË QËRRET E CMJ nga Lidhja e Shkrimtarëve të Rinisë, Ambasada e Federatës Ruse në Republikën e Shqipërisë, Republikën e Universitetit "Fam S. Noli" dhe "Shoqata e Shkrimtarëve" "Shqipëria-Rusia" (Duga Korçë), këni nderim të fjalës për të marrë pjesë në veprimtarinë e organizuar me këtë rast, ditën e diel më 7 tetor, 2018, ora 12.00hë Universitetin "Fam S. Noli".

Emri: Agim Gashi
Adresa: Universiteti "Fam S. Noli"
Paqja: Agim Gashi
Adresat: Universiteti "Fam S. Noli"

Fjalësori i Mirës:

Këmbëngulmërisht Universiteti "Fam S. Noli", themelues dhe drejtues i kësaj veprimtarie dhe bashkëpunues i Lidhjes së Shkrimtarëve të Rinisë dhe Federatës Ruse në Republikën e Shqipërisë, Republikën e Universitetit "Fam S. Noli" dhe "Shoqatës së Shkrimtarëve" "Shqipëria-Rusia" (Duga Korçë) këni nderim të fjalës për të marrë pjesë në veprimtarinë e organizuar me këtë rast, ditën e diel më 7 tetor, 2018, ora 12.00hë Universitetin "Fam S. Noli".

Nëse nuk mund të marrë pjesë në veprimtarinë e organizuar me këtë rast, ditën e diel më 7 tetor, 2018, ora 12.00hë Universitetin "Fam S. Noli", këni nderim të fjalës për të marrë pjesë në veprimtarinë e organizuar me këtë rast, ditën e diel më 7 tetor, 2018, ora 12.00hë Universitetin "Fam S. Noli".

Shprehim mirënjohje dhe vlerësojmë kontributin tuaj në veprimtarinë e organizuar me këtë rast, ditën e diel më 7 tetor, 2018, ora 12.00hë Universitetin "Fam S. Noli".

Sot, si mirë nga kërca, një sasi e konsiderueshme ndihmash, me destinacion Mëmëdhe dhe Shën Vlashit për personat e prekur nga tërmeti, të cilët janë akomoduar nga Kisha Ortodokse në manastir.

Një falënderim dhe mirënjohje e veçantë për gjithë qytetarët e Korçës, të cilët i përgjigjën thirrjes sonë.

Gjithashtu një falënderim edhe për të rinjtë që u angazhuan në këtë misin.

Duke ndihmuar atë që ka nevojë, ne ndihmojmë veten tonë, duke u bërë edhe më të mirë si njerëz.

SI TË SHKRUAJMË MESAZHE?

Goni duhet t'i shkruajë tri mesazhe. Do t'i dërgojë një kërkesë drejtorit të shkollës, do t'i shkruajë një pusullë fajnjit dhe do t'i çojë mesazh me telefon shokut të tij më ngushtë.

Jasë kashkruar Goni:

1 I nderuari zoti drejtor,

Jam një nxënës i shkollës "Ismail Qemali". Po Ju shkruaj më lujën që të më mundësonat regjistrimi në bibliotekën e shkollës, në mënyrë që të shfrytëzoj lektyrat e klasës së gjashtë. Me shpresën që dëshira ime të shqyrtohet.

Juaj
Agon Gashi, nxënës i klasës VI/2

2 E dashura zonja Dritë,

Çelësin e shtëpisë e kemi tek unë. E ka lënë Agimi. Unë do të jem në shtëpi gjithë kohën.

Goni

3 A po dalim me futboll? 🏈 🤔

Bashkëbisedojmë: Gjuha e Goni

Sic po mund të shihet, Goni ka përdorur zjedhje të ndryshme fjalësh në të tri tekstet. Në tekstin e parë, ai ka bërë një kërkesë zyrtare. Prandaj, ka përdorur gjuhë formale - gjuhë standarde dhe me stil formal (po Ju shkruaj, duke shpresuar që dëshira ime të shqyrtohet).

Teksti i dytë është një pusullë për një fajnje, e cila është më e vjetër. Goni këtu shkruan me rregullat e mirësjelljes, duke tu drejtuar së vjetrës më Ju dhe me zonja Dritë.

Në tekstin e tretë, ai i drejtohet shokut të tij në mënyrë joformale, siç ia mundëson afërsia e tyre.


Nëse Goni do t'i kishte shkruar drejtorit me gjuhën që e ka përdorur me shokun e tij, drejtori do të fyhej. Nëse Goni do t'i shkruante shokut të tij të ngushtë me gjuhën që e ka përdorur me drejtorin, atëherë shoku do të kujtonte se është duke bërë shaka.

26



Ndërtimi i njohurive: Përpunimi i përmbajtjes Të lexuarit ndërveprues

Paraqitet një kërkesë përmes projektorit.



Diskutohet rreth përmbajtjes, formës të së shkruarit, gjuhës së përdorur dhe gjatësisë së shkrimit.



Përforcimi: Konsolidimi i të nxënët: Shkrim i lirë

Kërkesë:

Shkruani një kërkesë sipas rregullave të kërkuara.
Lexohen disa nga punimet e nxënësve.

Vlerësimi i nxënësve:

Vlerësohen në saktësinë e dallimit të elementeve të kërkesës nga mesazhet e tjera si dhe hartimin e saktë të kërkesës.

Detyrë:

(Shkruani një kërkesë kujdestarit të klasës)

Reflektim për rrjedhën e orës mësimore:

ASPEKTE TË PËRGJITHSHME TË PLANIT TË ORËS MËSIMORE

Fusha kurrikulare: Gjuhë dhe komunikim

Lënda: Gjuhë shqipe

Shkalla e kurrikulës: III **Klasa:** VI

Tema: Njoftime, ftesa, falënderime, urime, pjesë humoristike, raporte, informata, kërkesë

Rezultatet e të nxënit të temës:

Shkruan sipas modeleve të teksteve joletrare urime, informata, lutje, kërkesë etj.

Kontributi në rezultatet për kompetencat kryesore të shkallës: I. 1, 2, 4, 5, 6; II- 2, 7, 8; III- 3, 6; IV- 1, VI- 5

Kontributi në rezultatet e fushës së kurrikulës: I. 2,4; II:1.2.3.4; III: 1,2,3,4.

ASPEKTE SPECIFIKE TË PLANIT TË ORËS MËSIMORE

Njësia mësimore: Si të shkruajmë mesazhe - Njoftimet

Rezultatet e të nxënit të orës mësimore:

- Dallon njoftimin nga format e tjera të mesazhit;
- Harton njoftimin sipas rregullave të shkrimit të një njoftimi.

Kriteret e suksesit: Përcaktohen me nxënësit në klasë.

Burimet, mjetet e konkretizimit dhe materialet mësimore: projektori, laptopi, interneti

Lidhja me lëndët e tjera mësimore dhe/apo me çështjet ndërkurrikulare dhe situatat jetësore:

Historia, Gjeografia, Gjuha angleze, Edukimi mjedisor, Edukimi shoqëror, Edukimi për medie

METODOLOGJIA DHE VEPRIMTARIA ME NXËNËS

Parashikimi:
Përgatitja për të nxënë
Diskutimi i ideve

Paraqiten tri fotografi.

Pyetjet:

Çfarë paraqesin secila nga fotografitë?

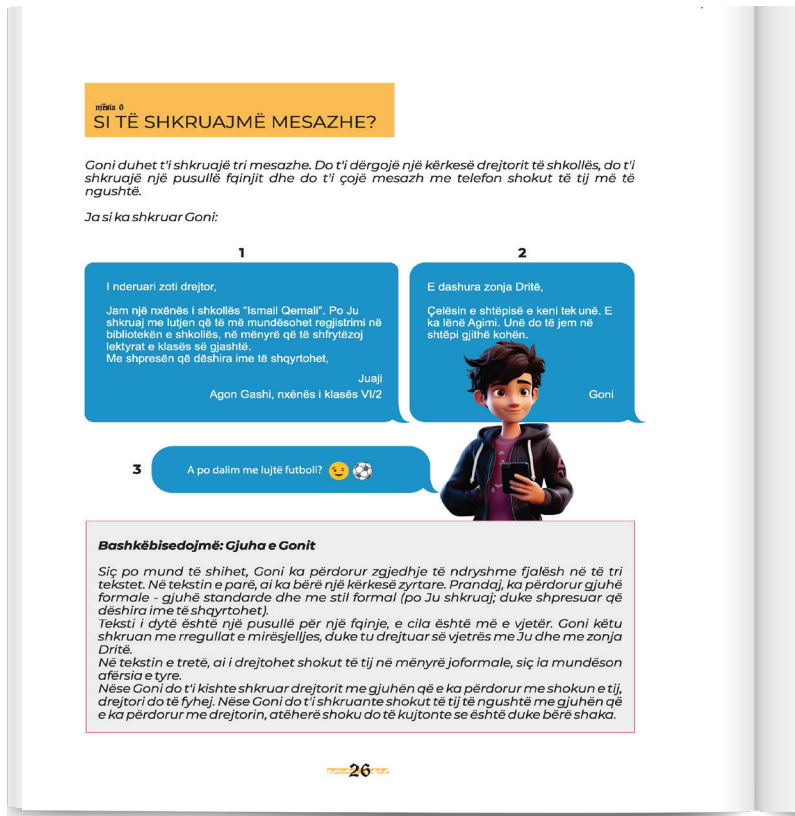
Ku dallojnë njëra nga tjetra?

Përgjigjet e mundshme:

E para është ftesë, e dyta kërkesë,

e treta njoftim.

Nga përmbajtja dhe forma e shkrimit.



SI TË SHKRUAJMË MESAZHE?

Goni duhet t'i shkruajë tri mesazhe. Do t'i dërgojë një kërkesë drejtorit të shkollës, do t'i shkruajë një pusullë fajnjit dhe do t'i çojë mesazh me telefon shokut të tij më ngushtë.

Jasë kashkruar Goni:

1

I nderuari zoti drejtor,

Jam një nxënës i shkollës "Ismail Qemali". Po Ju shkruaj më lajm që të më mundësonat regjistrimi në bibliotekën e shkollës, në mënyrë që të shfrytëzoj lekturat e klasës së gjashtë. Me shpresën që dëshira ime të shqyrtohet,

Juaj
Agon Gashi, nxënës i klasës VI/2

2

E dashura zonja Dritë,

Çelësin e shtëpisë e kemi tek unë. E ka linë Agimi. Unë do të jem në shtëpi gjithë kohën.

Goni

3

A po dalim me futboll? 🏈 🏀

Bashkëbisedojmë: Gjuha e Gonit

Sic po mund të shihet, Goni ka përdorur zjedhje të ndryshme fjalësh në të tri tekstet. Në tekstin e parë, ai ka bërë një kërkesë zyrtare. Prandaj, ka përdorur gjuhë formale - gjuhë standarde dhe me stil formal (po Ju shkruaj; duke shpresuar që dëshira ime të shqyrtohet).

Teksti i dytë është një pusullë për një fajnje, e cila është më e vjetër. Goni këtu shkruan me rregullat e mirësjelljes, duke tu drejtuar së vjetrës më Ju dhe me zonja Dritë.

Në tekstin e tretë, ai i drejtohet shokut të tij në mënyrë joformale, sic ia mundëson afërsia e tyre.

Nëse Goni do t'i kishte shkruar drejtorit me gjuhën që e ka përdorur me shokun e tij, drejtori do të fyhej. Nëse Goni do t'i shkruante shokut të tij të ngushtë me gjuhën që e ka përdorur me drejtorin, atëherë shoku do të kujtonte se është duke bërë shaka.

26



Ndërtimi i njohurive: Përpunimi i përmbytjes Të lexuarit ndërveprues

Paraqitet një kërkesë përmes projektorit.



REPUBLIKA E SHQIPËRISË

MINISTRIA E FINANCAVE DHE EKONOMISË
INSPEKTORATI SHTETËROR I MBIKËQYRJES SË TREGUT

NJOFTIM

Njoftohen të gjitha subjektet që kanë paraqitur Ankim Administrativ pranë Inspektoriatit Shtetëror të Mbiqëqyrjes së Tregut se:

1. Në datën 14.05.2021 Ora : 12:00 do të zhvillohet Komisioni i Ankimit sipas Urdhërit Nr. 52 datë 16.07.2018 "Për miratimin e rregullores për përcaktimin e procedurave të hollësishme të shqyrtimit të Ankimit Administrativ nga Komisioni i Ankimit pranë Inspektoriatit Shtetëror të Mbiqëqyrjes së Tregut".
2. Komisioni do të zhvillohet në ambientet e Inspektoriatit Shtetëror të Mbiqëqyrjes së Tregut, me adrese: Rruga "Shyqyri Bërcolli", Nr 65, Tiranë.

Bashkëbisedohet rreth përmbytjes, formës të së shkruarit, gjuhës së përdorur dhe gjatësisë së shkrimit.



Përforcimi: Konsolidimi i të nxënit: Shkrim i lirë

Kërkesë:

Shkruani një kërkesë sipas rregullave të kërkuara.
Lexohen disa nga punimet e nxënësve.

Vlerësimi i nxënësve:

Vlerësohen në saktësinë e dallimit të elementeve të njoftimit nga mesazhet e tjera si dhe hartimin e saktë të njoftimit.

Detyrë:

(Shkruaj një njoftim për një aktivitet në shkollë)

Reflektim për rojedhën e orës mësimore:

ASPEKTE TË PËRGJITHSHME TË PLANIT TË ORËS MËSIMORE

Fusha kurrikulare: Gjuhë dhe komunikim

Lënda: Gjuhë shqipe

Shkalla e kurrikulës: III **Klasa:** VI

Tema: Emri kategoritë e tij gramatikore

Rezultatet e të nxënit të temës:

Dallon emrin dhe kategoritë e tij (gjininë, numrin, rasat, lakimin); Dallon emrat e përgjithshëm dhe të përveçëm.

Kontributi në rezultatet për kompetencat kryesore të shkollës: I. 3; II. 1; III. 4; VI. 2.

Kontributi në rezultatet e fushës së kurrikulës: 1. 2, 8; 2. 4, 9; 3. 9.

ASPEKTE SPECIFIKE TË PLANIT TË ORËS MËSIMORE

Njësia mësimore: Emri (ora I)

Rezultatet e të nxënit të orës mësimore:

- Lexon rrjedhshëm përrallën;
- Identifikon emrat në tekstin e dhënë;
- Nxjerr përfundime për emrat që gjen në tekst.

Kriteret e suksesit: Përcaktohen me nxënësit në klasë.

Burimet, mjetet e konkretizimit dhe materialet mësimore: kompjuteri, mjetet e shkrimit.

Lidhja me lëndët e tjera mësimore dhe/apo me çështjet ndërkurrikulare dhe situatat jetësore: Biologji.

METODOLOGJIA DHE VEPRIMTARIA ME NXËNËS



Parashikimi:

Përgatitja për të nxënë

Diskutim për njohuritë paraprake

Nxënësit pyeten për njohuritë paraprake të emrave që kanë mbajtur në mend nga vitet e kaluara.

Pyeten se a kanë dëgjuar për emrin “vremç”.

Një përgjigje e munshme: lloj shpendi, zog që fluturon shpejt.

NËSIA 10
EMRI

VREMÇI DHE FERRA

Ka qenë qysh ka qenë. Ka qenë një plak me një plakë, e kanë prerë drurin me sëpatë. Ka qenë një vremç. E ka gjetur një ferrë. Ka shkuar te një derë.

- "Tak-tak-tak!"

- "Kush është në derë?"

- "Jam një vremç i mjerë. A ma ruani këtë therrë?"

Ata i kanë thënë: "Ani" Dhe vremçi është larguar për t'u kthyer sërish të nesërmen: "Tak-tak-tak!"

- "Kush është në derë?"

- "Jam një vremç i mjerë. A ma ktheni tash ferrën që jua dhashë dje?" - "Uuu", bënte të zotët e shtëpisë. "Me atë ferrë e kemi ndezur zjarrin për të pjekur bukën".

- "Ja ferrën, ja bukën ja ferrën, ja bukën!" bërtiste vremçi para derës, derisa të zotët e shtëpisë u detyruan që t'ia jepnin bukën. Sakaç, vremçi shkoi te një derë tjetër: "Tak-tak-tak!"

- "Kush është në derë?"

- "Jam një vremç i mjerë. A ma ruani këtë bukë?"

Ata i thanë: "Ani" Dhe vremçi u largua për të trokitur sërish të nesërmen.

- "A ma ktheni bukën që jua lashë të ma ruani?" tha vremçi. Mirëpo, e zonja e shtëpisë që kishte dalë te dera e bëri një grimasë në fytyrë që të bënte ta kuptosh se e kishte harruar fare punën e bukës.

- "Uuuu" bëri ajo: "Atë bukë ia kemi dhënë dashit".

- "Ja bukën, ja dashin. Ja bukën, ja dashin!" ia filloi të thërriste vremçi para derës, derisa të zotët e shtëpisë nuk patën tjetër, pos t'ia jepnin dashin. Vremçi e mori dashin dhe shkoi te një derë tjetër. E kishte gjetur mënyrën e tij të përfitimit dhe nuk hiqte dorë.

- "Tak-tak-tak!"

- "Kush është në derë?"

- "Jam një vremç i mjerë. A ma ruani këtë dash deri nesër?"

Pasi i thanë: "Ani" Vremçi u largua për t'u kthyer pas disa muajsh.

- "A ma ktheni dashin që jua lashë?"

- "Uuuu" bëri e zonja e shtëpisë që kishte dalë në derë. "Kemi harruar fare, sepse e kishim një dasmë, e morëm një nuse dhe e poqëm dashin për vete" - "Ja dashin, ja nusen. Ja dashin, ja nusen", bënte vremçi para derës, derisa të zotët e shtëpisë u dorëzuan. Dhe ia dhanë nusen.

Me nusen në krahe, vremçi u nis për udhë. Nuk bëri shumë dhe në një livadh e pa një bari tek po i binte kavallit. Vremçi - vremç më - i tërhequr nga muzika, shkoi te bariu.

- "A ma jep atë kavall?", e pyeti bariun.
 - "Nëse ti ma jep nusen, unë ta jap kavallin", i tha bariu.
 - "Mirë", u pajtua vremçi.
 Dhe ashtu u bë. Bariu e mori nusen dhe iku sakaq, ndërsa vremçi e vuri kavallin në scep dhe u hodh në lartësinë e qiellit. Mirëpo, derisa po përpiqej t'i binte, kavalli i ra nga sacepi në një lumë të rërbyeshëm dhe vremçi nuk e gjeti kurrë. Kështu vremçi i humbi edhe kavallin, edhe nusen, edhe dashin, edhe bukën, edhe ferrën.
 Përralla në dhe, shëndeti ndër ne; përralla në tokë, shëndeti në carrokë.

(Përrallë popullore)



Pyetje:

- Si përpiqej të përfitonte vremçi?
- Çfarë përfitoi nga një ferrë ai?
- A fitoi diçka në fund vremçi?

- Cili është subjekti i kësaj vepre?
- Cila është tema?

Bashkëbisedojmë:

Si mendoni: si përfundojnë ata që përpiqen të fitojnë pa mund?



Vremçi - trumçaku



Ndërtimi i njohurive:
Përpunimi i përmbajtjes
Lexim me ndalesa

Nxënësit udhëzohen të lexojnë me ndalesa pjesën e tekstit.

Nxënësi i parë lexon deri te fjalia “Kush është në derë?”.

Nxënësi i dytë deri te fjalia “Tak-tak-tak”.

Nxënësi i tretë deri te fjalia “A ma jep atë kavall?”

Nxënësi i katërt e lexon pjesën e fundit.

Nxënësit e tjerë ndërkohë nënvizojnë sa më shumë emra që dallojnë në tekstin e dhënë.

Në fund të tekstit u përgjigjen pyetjeve:

- Si përpiqej të fitonte vremçi?
- Çfarë fitoi nga një ferrë ai?
- A fitoi në fund diçka vremçi?
- Cili është subjekti i kësaj vepre?
- Cila është tema?



Përforcimi:
Konsolidimi i të nxënët:
Rishikim në dyshe

Nxënësit i shkëmbejnë fletoret mes vete dhe ia kontrollojnë njëri-tjetrit përgjigjet e dhëna. Ndërkohë, mund të shtojnë pyetje.

Vlerësimi i nxënësve:

Vlerësimi i nxënësve bëhet në bazë të leximit dhe identifikimit të emrave që lexuan në tekst dhe përgjigjeve që japin për tekstin.

Detyrë:

(Shkruaj një tekst dhe dallo emrat që përdor)

Reflektim për rrjedhën e orës mësimore:

ASPEKTE TË PËRGJITHSHME TË PLANIT TË ORËS MËSIMORE

Fusha kurrikulare: Gjuhë dhe komunikim
Lënda: Gjuhë shqipe
Shkalla e kurrikulës: III **Klasa:** VI
Tema: Emri - kategoritë e tij gramatikore

Rezultatet e të nxënit të temës:

Dallon emrin dhe kategoritë e tij gramatikore (gjininë, numrin, rasat, lakimin);
 Dallon emrat e përgjithshëm dhe të përveçëm.

Kontributi në rezultatet për kompetencat kryesore të shkollës: I. 1, 2; II. 3; III. 1, 2.

Kontributi në rezultatet e fushës së kurrikulës: 1. 8; 2. 7; 3. 7, 3.

ASPEKTE SPECIFIKE TË PLANIT TË ORËS MËSIMORE

Njësia mësimore: Emri (ora II)

Rezultatet e të nxënit të orës mësimore:

- Ndan emrat e përgjithshëm dhe të përveçëm;
- Dallon emrat abstraktë dhe konkretë;
- Zbaton emrat në shkrime të ndryshme.

Kriteret e suksesit: Përcaktohen me nxënësit në klasë.

Burimet, mjetet e konkretizimit dhe materialet mësimore: kompjuteri.

Lidhja me lëndët e tjera mësimore dhe/apo me çështjet ndërkurrikulare dhe situatat jetësore: Gjeografi, Histori.

METODOLOGJIA DHE VEPRIMTARIA ME NXËNËS



Parashikimi:

Përgatitja për të nxënë

Prezantim dixhital - Stuhi mendimi

Nxënësve u shfaqet në monitor një seri me fotografi të ndryshme ku aty i shohin dhe disa janë të paraqitura edhe në librin e tyre.

Pyeten nxënësit: Si emërtohen këto figura: njerëz, kafshë, sende, objekte?

Një përgjigje e mundshme: Emërtohen me emra të ndryshëm ku disa prej tyre i prekim, i shohim, i mendojmë.

Nxënësit i analizojnë fotografi të edhe disa minuta.

Fjalë të reja:

grimasë, kavall, carrok.
 Fjalën **vremç** nuk e gjeni në fjalor.

Bashkëbisedojmë:

Në përrallën më sipër, personazhet nuk kanë emra.
 Gjeni cilat janë personazhet dhe si janë emërtuar ato.

Emri



Bashkëbisedojmë:

- Emri emërton qenie të gjalla dhe sende.
- Ai i ka këto kategori gramatikore: gjininë, numrin, rasën dhe trajtën.

Emra të përgjithshëm:

- Emra konkretë: fletore, libër, laps, shkollë.
- Emra abstraktë: dëshirë, guxim, fitore, urdhër.

Emra të përveçëm: Vjollca, Migjeni, Kosovë, Shqipëri, Rilindja.

Emrat konkretë janë emrat e sendeve që shihen e preken. Emra abstraktë janë emra të gjërave që nuk mund të preken: dashuri, liri, shpejtësi, mendim.

- Grup i veçantë i emrave të përgjithshëm janë emrat e lëndës, si: djathë, mjalte, qumësht etj.
- Emri në gjuhën shqipe i ka gjininë femërore dhe mashkullore.
Fush-a - gjinia femërore; Mal-i - gjinia mashkullore;
- Emri e ka numrin njëjës dhe numrin shumës, p.sh.: një vajzë - shumë vajza, një mik - shumë miq.
- Rasa quhen format e emrit me anën e të cilave lidhet emri me fjalë të tjera në fjalë. Emri në gjuhën shqipe ka pesë rasa: emëroren, gjinoren, dhanoren, kallëzoren dhe rrjedhoren. Çdo rasë e ka trajtën e shquar dhe të pashquar.

Rasat	Pyetjet
Emërore	kush, cili?
Gjinore	i, e kujt; i, e cilit?
Dhanore	kujt, cilit?
Kallëzore	kë, cilin, çfarë?
Rrjedhore	prej kujt, prej cilit?

71



Ndërtimi i njohurive:
Përpunimi i përmbajtjes
Shënime mbi shënime

Nxënësve u jepet si detyrë t'i shikojnë njohuritë fillestare të emrave dhe pastaj të vazhdohet me ndarjen e tyre dhe kategoritë gramatikore të emrit.

Vazhdohet këtë orë me emrat e përgjithshëm dhe të përveçëm.

Emrat e përgjithshëm ndahen në konkretë dhe abstraktë.

Emra konkretë: fletore, libër, laps etj.

Emra abstraktë: dëshirë, guxim, fitore, urdhër etj.

Emra të përveçëm: Vjollca, Migjeni, Kosovë, Rilindja etj.

Nxënësit punojnë në fletore dhe gjejnë sa më shumë emra konkretë dhe abstraktë me sendet që i rrethojnë në klasë.



Përforcimi:
Konsolidimi i të nxënët:
Rishikim në dyshe

Nxënësit punimet e tyre i shkëmbejnë me njëri-tjetrin dhe bëjnë pyetje për gjërat që dëshirojnë të mësojnë nga

shokët e tyre. Mësimdhënësja i analizon dhe dëgjon përgjigjet e nxënësve dhe në fund përmbledhet së bashku me nxënësit se a janë emërtuar të gjitha sendet dhe gjërat që i janë përreth në klasë.

Vlerësimi i nxënësve:

Vlerësimi i nxënësve bëhet për saktësinë e përgjigjeve të dhëna në bazë të ndarjes, dallimit dhe zbatimit të emrave.

Detyrë:

(Shkruaj nga pesë fjali me emra konkretë, abstraktë, të përgjithshëm dhe të përveçëm)

Reflektim për rrjedhën e orës mësimore:

ASPEKTE TË PËRGJITHSHME TË PLANIT TË ORËS MËSIMORE

Fusha kurrikulare: Gjuhë dhe komunikim
Lënda: Gjuhë shqipe
Shkalla e kurrikulës: III **Klasa:** VI
Tema: Emri - kategoritë e tij gramatikore

Rezultatet e të nxënit të temës:
 Dallon emrin dhe kategoritë e tij gramatikore (gjininë, numrin, rasat, lakimin);
 Dallon emrat e përgjithshëm dhe të përveçëm.

Kontributi në rezultatet për kompetencat kryesore të shkallës: I. 1, 3; II. 7; III. 4, 8.
Kontributi në rezultatet e fushës së kurrikulës: 1. 8; 2. 7; 3. 7, 8

ASPEKTE SPECIFIKE TË PLANIT TË ORËS MËSIMORE

Njësia mësimore: Emri (ora III)

- Rezultatet e të nxënit të orës mësimore:**
- Kategorizon emrat në gjini;
 - Identifikon numrin e emrit;
 - Zbaton kategoritë gramatikore të emrit në shkrime të ndryshme.

Kriteret e suksesit: Përcaktohen me nxënësit në klasë.

Burimet, mjetet e konkretizimit dhe materialet mësimore: kompjuteri.

Lidhja me lëndët e tjera mësimore dhe/apo me çështjet ndërkurrikulare dhe situatat jetësore: Gjuhë angleze, Gjuhë gjermane.

METODOLOGJIA DHE VEPRIMTARIA ME NXËNËS



Parashikimi:
Përgatitja për të nxënë
Di-Dua të di-Mësova

Mësimdhënësja ia shpërndan secilit nxënës nga një fletë A4 me tabelën e vizatuar të kësaj metode me tri rubrika. Gjatë kësaj ore vazhdohet me gjininë dhe numrin e emrit ku nxënësit paraprakisht në pjesën “Di” duhet t’i plotësojnë njohuritë që i dinë nga mësimet e mëhershme për njësinë mësimore. Nxënësit punojnë në mënyrë individuale.

Bashkëbisedojmë:

- Emri emërton qenie të gjalla dhe sende.
- Ai i ka këto kategori gramatikore: gjininë, numrin, rasën dhe trajtën.

Emra të përgjithshëm:

- Emra konkretë: fletore, libër, laps, shkollë.
- Emra abstraktë: dëshirë, guxim, fitore, urdhër.

Emra të përveçëm: Vjollca, Migjeni, Kosovë, Shqipëri, Rilindja.

Emrat konkretë janë emrat e sendeve që shihen e preken. Emra abstraktë janë emra të gjërave që nuk mund të preken: dashuri, liri, shpejtësi, mendim.

- Grup i veçantë i emrave të përgjithshëm janë emrat e lëndës, si: djathë, rrajtë, qumësht etj.
- Emri në gjuhën shqipe i ka: gjininë femërore dhe mashkullore.
 Fush-a - gjinia femërore; Mal-i - gjinia mashkullore;
- Emri e ka numrin njëjës dhe numrin shumës, p.sh.: një vajzë - shumë vajza, një mik - shumë miq.
- Rasa quhen format e emrit me anën e të cilave lidhet emri me fjalë të tjera në fjalë. Emri në gjuhën shqipe ka pesë rasa: emëroren, gjinoren, dhanoren, kallëzoren dhe rrjedhoren. Çdo rasë e ka trajtën e shquar dhe të pashquar.

Rasat	Pyetjet
Emërore	kush, cili?
Gjinore	i, e kujt; i, e cilit?
Dhanore	kujt, cilit?
Kallëzore	kë, cilin, çfarë?
Rrjedhore	prej kujt, prej cilit?

Bashkëbisedojmë:

- Emri emërton qenie të gjalla dhe sende.
- Ai i ka këto kategori gramatikore: gjininë, numrin, rasën dhe trajtën.

Emra të përgjithshëm:

- Emra konkretë: fletore, libër, laps, shkollë.
- Emra abstraktë: dëshirë, guxim, fitore, urdhër.

Emra të përveçëm: Vjollca, Migjeni, Kosovë, Shqipëri, Rilindja.

Emrat konkretë janë emrat e sendeve që shihen e preken. Emra abstraktë janë emra të gjërave që nuk mund të preken: dashuri, liri, shpejtësi, mendim.

- Grup i veçantë i emrave të përgjithshëm janë emrat e lëndës, si: djathë, mjaltë, qumësht etj.
- Emri në gjuhën shqipe i ka: gjininë femërore dhe mashkullore.
Fush-a - gjinia femërore; Mal-I - gjinia mashkullore;
- Emri e ka numrin njëjës dhe numrin shumës, p.sh.: një vajzë - shumë vajza, një mik - shumë miq.
- Rasa quhen format e emrit me anën e të cilave lidhet emri me fjalë të tjera në fjalë. Emri në gjuhën shqipe ka pesë rasa: emëroren, gjinoren, dhanoren, kallëzoren dhe rrjedhoren. Çdo rasë e ka trajtën e shquar dhe të pashquar.

Rasat	Pyetjet
Emërore	kush, cili?
Gjinore	i, e kujt; i, e cilit?
Dhanore	kujt, cilit?
Kallëzore	kë, cilin, çfarë?
Rrjedhore	prej kujt, prej cilit?



**Ndërtimi i njohurive:
Përpunimi i përmbajtjes
Di-Dua të di-Mësova**

Në pjesën “Dua të di” nxënësit i vendosin në formë të pyetjeve përgjigjet që japin për gjininë dhe numrin e emrit.

Informacionet shtesë që u interesojnë nxënësve i gjejnë në librin që e shfletojnë dhe njihen me shembuj konkretë të njësisë në fjalë.

Informacionet e reja që do të marrin i vendosin në rubrikën përkatëse.



**Përforcimi:
Konsolidimi i të nxënit:
Di-Dua të di-Mësova**

Pas përfundimit të pjesës së dytë vazhdohet me pjesën “Mësova” ku nxënësit udhëzohen ta plotësojnë me njohuritë që morën pas pjesës së leximit të njohurive për njësinë mësimore. I shënojnë njohuritë që i mësuuan në këtë pjesë dhe informacionet e paqarta ua sqaron mësimdhënësi.

Nëse ndonjë nxënës ka më pak informata rreth njësisë mësimore kërkohet nga nxënësit e tjerë të plotësohet me ndihmën e mësimdhënësit.

Vlerësimi i nxënësve:

Vlerësohen në dallimin e saktë të kategorive gramatikore të emrit.

Detyrë:

(Shkruaj një ese dhe përdor sa më shumë emra të tri gjinive dhe dallo numrin e këtyre emrave)

Reflektim për rrjedhën e orës mësimore:

ASPEKTE TË PËRGJITHSHME TË PLANIT TË ORËS MËSIMORE

Fusha kurrikulare: Gjuhë dhe komunikim
Lënda: Gjuhë shqipe
Shkalla e kurrikulës: III **Klasa:** VI
Tema: Emri - kategoritë e tij gramatikore

Rezultatet e të nxënit të temës:
 Dallon emrin dhe kategoritë e tij gramatikore (gjininë, numrin, rasat, lakimin);
 Dallon emrat e përgjithshëm dhe të përveçëm.

Kontributi në rezultatet për kompetencat kryesore të shkallës: I. 1, 2; II. 3; III. 2, 3.
Kontributi në rezultatet e fushës së kurrikulës: 1. 8; 2. 4, 9; 3. 9.

ASPEKTE SPECIFIKE TË PLANIT TË ORËS MËSIMORE

Njësia mësimore: Emri (ora IV)

Rezultatet e të nxënit të orës mësimore:

- Dallon dhe nënvizon emrat në rasia;
- Shpjegon përdorimin e tyre;
- Zbaton emrat në mënyrë të drejtë në shkrime të ndryshme.

Kriteret e suksesit: Përcaktohen me nxënësit në klasë.

Burimet, mjetet e konkretizimit dhe materialet mësimore: kompjuteri, mjetet e shkrimit.

Lidhja me lëndët e tjera mësimore dhe/apo me çështjet ndërkurrikulare dhe situatat jetësore: Gjuhë angleze, Gjuhë gjermane.

METODOLOGJIA DHE VEPRIMTARIA ME NXËNËS



Parashikimi:
Përgatitja për të nxënë
Rikujto-përmblihdh

Nxënësit për disa minuta udhëzohen të rikujtojnë ato që i dinë për emrin nga orët paraprake. Mendimet e tyre i përmbledhin në fletore pastaj i lexojnë para klasës. Këtë orë vazhdohet me rasat dhe trajtat e emrit. Nxënësit udhëzohen të lexojnë në librin bazë njohuritë e dhëna për rasat dhe trajtat e emrit.

Bashkëbisedojmë:

- Emri emërton qenie të gjalla dhe sende.
- Ai i ka këto kategori gramatikore: gjininë, numrin, rasën dhe trajtën.

Emra të përgjithshëm:

- Emra konkretë: fletore, libër, laps, shkollë.
- Emra abstraktë: dëshirë, guxim, fitore, urdhër.

Emra të përveçëm: Vjollca, Migjeni, Kosovë, Shqipëri, Rilindja.

Emrat konkretë janë emrat e sendeve që shihen e preken. Emra abstraktë janë emra të gjërave që nuk mund të preken: dashuri, liri, shpejtësi, mendim.

- Grup i veçantë i emrave të përgjithshëm janë emrat e lëndës, si: djathë, mjaltë, qumësht etj.
- Emri në gjuhën shqipe i ka: gjininë femërore dhe mashkullore.
 Fush-a - gjinia femërore; Mal-i - gjinia mashkullore;
- Emri e ka numrin njëjës dhe numrin shumës, p.sh.: një vajzë - shumë vajza, një mik - shumë miq.
- Rasa quhen format e emrit me anën e të cilave lidhet emri me fjalë të tjera në fjalë. Emri në gjuhën shqipe ka pesë rasia: emëroren, gjinoren, dhanoren, kallëzoren dhe rrjedhoren. Çdo rasi e ka trajtën e shquar dhe të pashquar.

Rasat	Pyetjet
Emërore	kush, cili?
Gjinore	i, e kujt; i, e cilit?
Dhanore	kujt, cilit?
Kallëzore	kë, cilin, çfarë?
Rrjedhore	prej kujt, prej cilit?

Bashkëbisedojmë:

- Emri emërton qenie të gjalla dhe sende.
- Ai i ka këto kategori gramatikore: gjininë, numrin, rasën dhe trajtën.

Emra të përgjithshëm:

- Emra konkretë: fletore, libër, laps, shkollë.
- Emra abstraktë: dëshirë, guxim, fitore, urdhër.

Emra të përveçëm:

Vjollca, Migjeni, Kosovë, Shqipëri, Rilindja.
Emrat konkretë janë emrat e sendeve që shihen e preken. Emra abstraktë janë emra të gjërave që nuk mund të preken: dashuri, liri, shpejtësi, mendim.

- Grup i veçantë i emrave të përgjithshëm janë emrat e lëndës, si: djathë, mjaltë, qumësht etj.
- Emri në gjuhën shqipe i ka gjininë femërore dhe mashkullore.
Fush-a - gjinia femërore; Ma-I - gjinia mashkullore;
- Emri e ka numrin njëjës dhe numrin shumës, p.sh.: një vajzë - shumë vajza, një mik - shumë miq.
- Rаса qohen format e emrit me anën e të cilave lidhet emri me fjalë të tjera në fjalë. Emri në gjuhën shqipe ka pesë rаса: emëroren, gjinoren, dhanoren, kallëzoren dhe rrjedhoren. Çdo rаса e ka trajtën e shquar dhe të pashquar.

Rasat	Pyetjet
Emërore	kush, cili?
Gjinore	i, e kujt; i, e cilit?
Dhanore	kujt, cilit?
Kallëzore	kë, cilin, çfarë?
Rrjedhore	prej kujt, prej cilit?

7



Ndërtimi i njohurive: Përpunimi i përmbajtjes Analizo-plotëso

Mësimdhënësja ua paraqet nxënësve rasat e emrit në monitor.

Udhëzohen të analizojnë me kujdes rasat e emrit dhe pyetjet që i ka secila rаса.

Rasat Pyetjet

Emërore - kush, cili?

Gjinore - i, e kujt; i, e cilit?

Dhanore - kujt, cilit?

Kallëzore - kë, cilin, çfarë?

Rrjedhore - prej kujt, prej cilit?

Nxënësit pajisen me nga një fletë të bardhë dhe udhëzohen të shkruajnë nga një emër dhe ta lakojnë atë në rаса.

Secili nxënës e lexon para klasës emrin e lakuar që ka përzgjedhur.

Dy ose tre nxënës dalin në tabelë dhe lakojnë një emër, mësimdhënësja i vëzhgon dhe korrigjon vazhdimisht.



Përforcimi: Konsolidimi i të nxënësve: Ushtrë-diskuto

Nxënësit udhëzohen të punojnë individualisht me detyrën e dhënë nga mësimdhënësja.

Punën e tyre e diskutojnë me shokun apo shoqen e bankës dhe informacionet e paqarta i sqaron mësimdhënësja.

Vlerësimi i nxënësve:

Vlerësimi i nxënësve bëhet për lakimin e emrave, zbatimin e tyre dhe saktësinë e zgjidhjeve që kanë punuar gjatë orës.

Detyrë:

(Të lakohet nëpër rаса emri vajzë)

Reflektim për rrjedhën e orës mësimore:

Mësimi 46

ASPEKTE TË PËRGJITHSHME TË PLANIT TË ORËS MËSIMORE

Fusha kurrikulare: Gjuhë dhe komunikim

Lënda: Gjuhë shqipe

Shkalla e kurrikulës: III **Klasa:** VI

Tema: Emri - kategoritë e tij gramatikore

Rezultatet e të nxënit të temës:

Dallon emrin dhe kategoritë e tij gramatikore

(gjininë, numrin, rasat, lakimin);

Dallon emrat e përgjithshëm dhe të përveçëm.

Kontributi në rezultatet për kompetencat

kryesore të shkallës: I. 1, 2; II. 3; IV. 3, 7.

Kontributi në rezultatet e fushës së

kurrikulës: 1. 1, 2; 2. 1.

ASPEKTE SPECIFIKE TË PLANIT TË ORËS MËSIMORE

Njësia mësimore: Emri (ora V)

Rezultatet e të nxënit të orës mësimore:

- Dallon lakimin e emrave nga kategoritë e tjera gramatikore;
- Rindërton shembuj në paragrafë të caktuar;
- Zbaton lakimin në tekste të ndryshme.

Kriteret e suksesit: Përcaktohen me nxënësit në klasë.

Burimet, mjetet e konkretizimit dhe materialet mësimore: fletë A4, mjete shkrimi.

Lidhja me lëndët e tjera mësimore dhe/apo me çështjet ndërkurrikulare dhe situatat jetësore:

Shoqëria dhe mjedisi.

METODOLOGJIA DHE VEPRIMTARIA ME NXËNËS



Parashikimi:

Përgatitja për të nxënë

Stuhi mendimesh

Nxënësit nxiten t'i rikujtojnë njohuritë e mësuara në orët paraprake për emrin.

Shtrohet pyetja për nxënësit: Cilat ishin kategoritë gramatikore të emrave?

Ja një përgjigje e mundshme: Kategoritë gramatikore të emrit, janë: gjinia, numri, rasa, trajta dhe lakimi.

Në këtë orë ndalemi te lakimi i emrit si kategori gramatikore.

Mësimdhënësja shkruan në tabelë disa shembuj dhe nxënësit i analizojnë ata disa minuta.

Lakimi i emrave në numrin njëjës

	Lakimi I (-i)	Lakimi II (-u)	Lakimi III (-a)	Lakimi IV (-të)
Rasa	E pashquar	E shquar	E shquar	E shquar
E.	një libër libri	një mik miku	një fushë fusha	një të folur të folurit
Gj. (i, e)	një libri librit	një miku mikut	një fushë fushës	një të folur të folurit
Dh.	një libri librit	një miku mikut	një fushë fushës	një të folur të folurit
K.	një libër librin	një mik mikun	një fushë fushën	një të folur të folurit
Rr.	një libri librit	një miku mikut	një fushë fushës	një të folur të folurit

Mbaresat e emrave në numrin shumës janë:

Trajta e pashquar	Trajta e shquar
E.	-
GJ.	-(i)t(ë)
Dh.	-ve
K.	-(i)t(ë)
RR.	-ve



Detyrë:

- Çfarë pjesë e ligjëratës janë fjalët me shkronja të zeza?
- Cilat janë kategoritë gramatikore të emrit?
- Si ndahen emrat për nga kuptimi që shprehin?
- Sa rasa ka emri?
- Sa lakime ka emri?



Shih fletoren e punës

Lakimi i emrave në numrin njëjës

	Lakimi I (-i)	Lakimi II (-u)	Lakimi III (-a)	Lakimi IV (-të)
Rasa	E pashquar	E shquar	E pashquar	E shquar
E.	një libër	libri	një mik	miku
Gj. (i, e)	një libri	librit	një miku	mikut
Dh.	një libri	librit	një miku	mikut
K.	një libër	librin	një mik	mikun
Rr.	një libri	librit	një miku	mikut

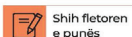
Mbaresat e emrave në numrin shumës janë:

Trajta e pashquar	Trajta e shquar
E.	-
Gj.	-ve
Dh.	-ve
K.	-ve
RR.	-sh



Detyrë:

- Çfarë pjese e ligjëratës janë fjalët me shkronja të zeza?
- Cilat janë kategoritë gramatikore të emrit?
- Si ndahen emrat për nga kuptimi që shprehin?
- Sa rase ka emri?
- Sa lakime ka emri?



Shih fletoren e punës

72



**Ndërtimi i njohurive:
Përpunimi i përmbajtjes
Analizo-plotëso**

Nxënësit e lakojnë emrin *libër, fushë* në trajtën e pashquar dhe të shquar, në të dy numrat në tabelë.

Bëjnë analizën morfologjike të fjalisë së dhënë: *Bardhi dhe Arta janë në klasë të gjashtë.*

Vazhdohet me klasifikimin e emrave në katër lakimet.

Lakimi i parë (i) - libër-libri

Lakimi i dytë (u) - mik-miku

Lakimi i tretë (a) - fushë-fusha

Lakimi i katërt (të) - të folur-të folurit

Mbaresat e emrave në numrin shumës, janë:

Trajta e pashquar

E. -

Gj. -ve

Dh. -ve

K. -

Rr. -sh

Trajta e shquar

E. -(i) t(ë)

Gj. -ve

Dh. -ve

K. -(i) t(ë)

Rr. -ve



**Përforcimi:
Konsolidimi i të nxënit:
Ushtro-diskuto**

Nxënësit udhëzohen që në fletoret e tyre të lakojnë sa më shumë emra që mundën.

Pas përfundimit ta shikojnë punën e shokut/ shoqes dhe ta korrigjojnë njëri-tjetrin nëse kanë gabime.

Nxënësit që nuk kanë shumë përgjigje kanë të drejtë t'i pyesin të tjerët për ato që u intereson, ndërkohë mësimdhënësja plotëson aty ku është nevoja.

Vlerësimi i nxënësve:

Vlerësimi i nxënësve bëhet në bazë të rindërtimit të shembujve dhe zbatimit të tyre.

Detyrë:

(Lako nga një emër në të katër lakimet)

Reflektim përvojës dhe orës mësimore:

Mësimi 47

ASPEKTE TË PËRGJITHSHME TË PLANIT TË ORËS MËSIMORE

Fusha kurrikulare: Gjuhë dhe komunikim

Lënda: Gjuhë shqipe

Shkalla e kurrikulës: III **Klasa:** VI

Tema: Emri - kategoritë e tij gramatikore

Rezultatet e të nxënit të temës:

Dallon emrin dhe kategoritë e tij gramatikore

(gjininë, numrin, rasat, lakimin);

Dallon emrat e përgjithshëm dhe të përveçëm.

Kontributi në rezultatet për kompetencat

kryesore të shkallës: I. 1, 2; II. 4; IV. 7.

Kontributi në rezultatet e fushës së

kurrikulës: 1. 3, 4; 2. 1; 3. 2.

ASPEKTE SPECIFIKE TË PLANIT TË ORËS MËSIMORE

Njësia mësimore: Emri (ora VI)

Rezultatet e të nxënit të orës mësimore:

- Përpilon shembuj me kategoritë gramatikore të emrave;
- Gjen emrat në tekste të ndryshme.

Kriteret e suksesit: Përcaktohen me nxënësit në klasë.

Burimet, mjetet e konkretizimit dhe materialet mësimore: mjetet e shkrimit.

Lidhja me lëndët e tjera mësimore dhe/apo me çështjet ndërkurrikulare dhe situatat jetësore:

Biologji.

METODOLOGJIA DHE VEPRIMTARIA ME NXËNËS



Parashikimi:

Përgatitja për të nxënë

Diskutim për njohuritë paraprake

Nxënësit pyeten për emrin dhe karakteristikat kryesore që ka.

Një pyetje mund të jetë: A është emri pjesë e ndryshueshme apo e pandryshueshme e ligjëratës?

Një përgjigje e mundshme: Emri është pjesë e ndryshueshme e ligjëratës që emërton qenie të gjalla dhe sende.

Nxënësit diskutojnë për informacionet e tjera.

Udhëzohen të hapin fletore pune dhe të punojnë individualisht.

Njësia 18
EMRI



Ushtrime

- ◇ Plotësojeni tabelën me emrat: **guxim, tavolinë, tabelë, nxënës, frikë, Arbër, dritare, laps, Vjosë, derë, shtëpi, dëshirë, Prishtinë, shkollë, mësuese.**

Emra të përveçëm:

Emra konkretë:

Emra abstraktë:

--	--	--

--	--	--

--	--	--

*Emrat e përveçëm shkruhen gjithmonë me shkronjë të madhe.

- ◇ Emri **bukuri** është i gjinisë:

- a. Femërore
- b. Mashkullore

◇ Formoni numrin shumës të këtyre emrave dhe tregoni çfarë prapashtesa marrin ata: **parazit, krimb, gjë, vit, këmbë, sy, vjedhje, pyll, bir, mur, natë, qen, njeri.**

◇ Lakoni këta emra në formën e shumësit: **krimb, plak, dërrasë.**

	Lakimi I (-i)		Lakimi II (-u)		Lakimi III (-a)	
	E pashquar	E shquar	E pashquar	E shquar	E pashquar	E shquar
E.						
Gj.						
Dh.						
K.						
Rr.						

◇ Shënoni:

5 emra të përveçëm: _____
 5 emra abstraktë: _____
 5 emra konkretë: _____

42



Ndërtimi i njohurive: Përpunimi i përmbajtjes Analizo-plotëso

Nxënësit udhëzohen që në shembujt e dhënë në libër t'i ndajnë në rubrikat përkatëse emrat e përveçëm, konkretë dhe abstraktë.

Vazhdohet me lakimin e emrave: krimb, plak, dërrasë në formën e shumësit.

Pasi përfundohet plotësimi i rubrikave të zbrazëta në libër i përgjigjen pyetjes:

Emri të ftohtët është i gjinisë:

- A) Femërore
- B) Mashkullore
- C) Asnjënjë

Si detyrë duhet të shënojnë:

- 5 emra të përveçëm
- 5 emra abstraktë
- 5 emra konkretë.



Përforcimi: Konsolidimi i të nxënësve: Rishikim në dyshe

Nxënësit udhëzohen që përgjigjet e dhëna në libër t'i diskutojnë me shokun/ shoqen e bankës. Vazhdohet me pyetjet e dhëna ku ia japin njëri-tjetrit përgjigjet që i kanë shkruar.

Vlerësimi i nxënësve:

Vlerësimi i nxënësve bëhet në bazë të saktësisë së përgjigjeve, përpilimit dhe ilustrimit të tyre.

Detyrë:

(Lako nga një emër në të katër lakimet)

Reflektim për rrjedhën e orës mësimore:

ASPEKTE TË PËRGJITHSHME TË PLANIT TË ORËS MËSIMORE

Fusha kurrikulare: Gjuhë dhe komunikim

Lënda: Gjuhë shqipe

Shkalla e kurrikulës: III **Klasa:** VI

Tema: Proza

Rezultatet e të nxënët të temës: Dallon elemente të teksteve të ndryshme letrare e jolettrare si poezi, prozë, tekst dramatik; artikuj të gazetave apo revistave, tekstin biografik dhe autobiografik.

Kontributi në rezultatet për kompetencat kryesore të shkallës: I. 1; II. 2.

Kontributi në rezultatet e fushës së kurrikulës: 1. 3; 2. 2.

ASPEKTE SPECIFIKE TË PLANIT TË ORËS MËSIMORE

Njësia mësimore: "Don Kishoti lufton me gjigantët"

Rezultatet e të nxënët të orës mësimore:

- Analizon tematikën e tekstit;
- Identifikon tiparet letrare në tekst.

Kriteret e suksesit: Përcaktohen me nxënësit në klasë.

Burimet, mjetet e konkretizimit dhe materialet mësimore: libri Gjuha shqipe 6, fletore pune, tabela, projektori

Lidhja me lëndët e tjera mësimore dhe/apo me çështjet ndërkurrikulare dhe situatat jetësore:

Histori, Kinematografi, TIK.

METODOLOGJIA DHE VEPRIMTARIA ME NXËNËS



Parashikimi:

Përgatitja për të nxënësit

Imagjinata e drejtuar

Prezantohet para nxënësve një sekuencë nga filmi Don Kishoti https://www.youtube.com/watch?v=fhWT-k_-6-U. Gjatë shikimit të videos nxënësit do t'u përgjigjen pyetjeve:

- Për çfarë flitet në këtë film?
- Cilat janë personazhet kryesore?
- Çfarë kujtonte Don Kishoti se janë mullinjtë e erës?
- Çfarë ndodhi më pas?

Disa nga përgjigjet e mundshme, janë:

Flitet për një kalorës që lufton kundër padrejtësive dhe dëshiron t'u ndihmojë të tjerëve. Personazhet, janë: Don Kishoti, Sanço Pança, Dylqineja e Tobozës.

Don Kishoti lufton me gjigantët
Miguel de Servantes




Përpara na dolën një tridhjetë e dyzet mullinj të erës në një lëndinë. Kur i pa Don Kishoti, i tha ndihmësit të tij: "Fati na buzëqeshi, se as vetë nuk do të dinim të thurnim dëshira më mirë. Shiko, o shoku im Sanço Pança, tridhjetë gjigantë monstra na dolën përpara dhe me që të gjithë do të luftoj e do t'i mbys...

Cilët gjigantë? - pyeti Sanço Pança.
"Ata që po i sheh atje", tha i zoti. "Ata me duar të gjata, disa prej të cilëve edhe disa kilometra të gjata".
"Madhëri", tha Sançoja. "Këta nuk janë gjigantë, por janë mullinj ere dhe ato nuk janë duar, por janë krahët, të cilët shihen nga era dhe e rrotullojnë mokrën e mullirit".
"Po shihet, se ti nuk merr erë nga aventurat", ia ktheu Don Kishoti. "Këta janë gjigantë dhe nëse ua ke frikën shtyu tutje dhe lutu, derisa unë përfshihem në luftë të ashpër dhe të pabarabartë me ta".

Sa i tha këto fjalë e goditi me mamuze kalin e tij rrangallë, Rosinantin, dhe u nis duke shpërfillur fjalet e Sanço Pançës se këta ishin vetëm mullinj ere. As fjalet e Sanço Pançës, as afërsia e objekteve nuk ia ndërruan mendimin se këta ishin gjigantë, por nisi të thërriste: "Mos ikni tani frikacakë e krijesa të fëlliqura, se një kalorës i vetmuar ju sulet tani".

Një puih e lehtë nisi të frynte dhe, sakaq, krahu i mullirit nisi të rrotullohej ngadalë. Don Kishoti u nis me galop drejt mullirit të parë, por krahu i mullirit që po rrotullohej, ia goditi me forcë shtizën dhe ia bëri copa, duke e rrezuar kështu kalorësin me gjithë kalë. Kalorësi u rrotullua në lëndinë për faqe të zezë. Sançoja u ngut ta ndihmonte dhe, kur arriti te ai, pa se kishte mbetur nën Rosinantin.



"E marrtë e mira" tha Sançoja. "Po a nuk i thashë madhërisë suaj se këta ishin vetëm mullinj?" "Hesht, miku Sanço", ia ktheu Don Kishoti. "Fatet e luftës më shumë se gjithçka tjetër u nënshtrohen luhatjeve të shpeshta dhe jam i bindur se magjistari Frison që më ndau nga librat dhe mësimi, i shndërroi këta gjigantë në mullinj që të mos ma lejojnë lavidinë e triumfit mbi ta!" "Ashtu qoftë!" - tha Sanço Pança, ndërsa po e ndihmonte të ngrihej dhe të hipte sërisht në kalë. Më pas, duke folur për aventurën e fundit, u nisën drejt Porto Lapis, ku, siç thoshte Don Kishoti, nuk do të dështonin për të gjetur aventura të shumta e të ndryshme...

Bashkëbisedojmë: Cjupa e Gonit

"Don Kishoti" është veprë në prozë. Konsiderohet si romani i parë i mirëfilltë në letërsinë botërore.

Detyrë dhe pyetje:

Shkruani për këtë tekst, duke iu përgjigjur këtyre pyetjeve:

- Për çfarë bën fjalë ky tekst?
- Cilat janë personazhet kryesore?
- Çfarë kujtonte Don Kishoti se janë mullinj të e erës?
- Çfarë ndodhi më pas?

Fjalë të reja:

Galop, lëndinë, pui, mamuze, rrangallë, mokër
Kilometër = njësi matëse.
(Autori, në të vërtetë, e përdor fjalën legë. Një legë është përafërsisht aq sa mund të ecë një njeri për një orë. Pra, përfshin distancën 4 deri gati 6 kilometra).

29



Ndërtimi i njohurive:

Përpunimi i përmbajtjes

Ditarët e të nxënët (Ditari dypjesësh)

Nxënësit organizohen të punojnë në dyshe. Në fletoret e tyre duhet ta paraqesin tabelën e ndarë në dy pjesë Citat dhe Koment, si më poshtë.

Në pjesën e citatit përzgjedhin nga një pjesë të tekstit, ndërsa në pjesën e komentit e interpretojnë me fjalët e tyre pjesën e përzgjedhur.

Citat	Koment
Përpara u dolën nja tri-dhjetë a dyzet mullinj të erës në një lëndinë. Kur i pa Don Kishoti, i tha ndihmësit të tij: "Fati na buzëqeshi, se as vetë nuk dinim të thurnim dëshira..."	Kjo pjesë më pëlqeu më shumë, sepse Don Kishoti është i gëzuar që do t'i vrasë gjigantët.

Prezantohet pjesa për lexim dhe u thuhet nxënësve që në fillim t'i nënvizojnë pjesët që u bëjnë përshtypje gjatë leximit, në qoftë se kanë edhe pyetje. Pas leximit dhe nxjerrjes së citimeve, u jepet kohë t'i bëjnë komentet e tyre.

Pastaj, u kërkohet t'i tregojnë pjesët që kanë përzgjedhur dhe t'i lexojnë komentet e tyre. Mësimdhënësi/ ja mund të bëjë pyetje gjatë leximit të komenteve nga nxënësit, në mënyrë që ata të nxiten të flasin dhe të aftësohen për t'u përgjigjur sipas mënyrës që u kërkohen pyetjet.



Përforcimi:

Konsolidimi i të nxënët:

Harta e konceptit/ e përkufizimit

Në mes të tabelës shënohet Don Kishoti, ndërsa nxënësit mund të ndahen në grupe apo edhe individualisht të shkruajnë për karakteristikat e Don Kishotit si personazh kryesor në tekstin e analizuar gjatë orës mësimore.

Vlerësimi i nxënësve:

Vlerësimi i analizës tematike të tekstit dhe identifikimit të elementeve letrare në tekst, si: tema, ngjarja, motivi, personazhet, rrëfimi dhe figurat stilistike-letrare.

Detyrë:

(Të plotësohet fletore pune në faqe 11-12)

Reflektim për rrjedhën e orës mësimore:

ASPEKTE TË PËRGJITHSHME TË PLANIT TË ORËS MËSIMORE

Fusha kurrikulare: Gjuhë dhe komunikim

Lënda: Gjuhë shqipe

Shkalla e kurrikulës: III **Klasa:** VI

Tema: Biografia dhe autobiografia

Rezultatet e të nxënit të temës:

Dallon elemente të teksteve letrare dhe joletrare, tekstit biografik dhe autobiografik

Kontributi në rezultatet për kompetencat kryesore të shkallës: I. 1, 2; 2. 1; II. 1, 2, 3

Kontributi në rezultatet e fushës së kurrikulës: I. 1, 3; II. 1, 2, 3

ASPEKTE SPECIFIKE TË PLANIT TË ORËS MËSIMORE

Njësia mësimore:

"Don Kishoti lufton me gjigantët" (ora e dytë)

Rezultatet e të nxënit të orës mësimore:

- Shkruan biografinë e shokut;
- Zbërthen kuptimin përmes pyetjeve;
- Përgjigjet rreth pyetjeve;

Kriteret e suksesit: Përcaktohen me nxënësit në klasë.

Burimet, mjetet e konkretizimit dhe materialet mësimore: fletë A4, Gjuha shqipe 6

Lidhja me lëndët e tjera mësimore dhe/apo me çështjet ndërkurrikulare dhe situatat jetësore:

Edukatë qytetare

METODOLOGJIA DHE VEPRIMTARIA ME NXËNËS



Parashikimi:

Përgatitja për të nxënë

Shkruaj- shkëmbe- lexo

Nxënësit udhëzohen të shkruajnë biografinë e shokut apo shoqes së bankës.

Pasi t'i shkruajnë, shkëmbejnë fletoret dhe plotësojnë ato që mungojnë.

Më pas, lexojnë shkrimet e tyre

Biografia e shkrimtarit
Migel de Servantes Savedra
 (1547—1616)



Migel de Servantes Savedra është shkrimtar spanjoll. Ai konsiderohet njëri ndër romancierët e parë botërorë. Romani i tij më i njohur është "Don Kishoti". Ky roman është më i përkthyeri në botë nga të gjitha romanet e tjera. Në gjuhën shqipe është përkthyer nga Fan Noli. Para se ta shkruante "Don Kishotin", Servantesi ka qenë i marrë rob nga piratët, por është liruar pas pesë vjetësh. Ka punuar punë të ndryshme, përfshirë edhe detyrën e mbledhësit të taksave për Mbretërinë e Spanjës. Përveç "Don Kishotit", ka shkruar edhe vepra të tjera. Ka vdekur në Madrid në moshën 69-vjeçare.

Autobiografia
Unë jam Ariu i Murrme dhe kjo është një autobiografi imja e shkurtër



Kam lindur në pyll në një familje të madhe. Familja ime është me e madhja ndër të gjitha familjet e arinjve. Kusherinj të mi jetojnë në Evropë, në Amerikë. Natyrisht, kam do të afërm edhe në Kosovë, në Malet e Sharrit. Nëna më ka ushqyer mirë dhe unë jam bërë i fortë. I kam fituar të gjitha garat e forcës në kategorinë e arinjve. Jam i gjatë 2 metra e gjysmë. Më i gjatë në familjen time. Nejsë, disa kusherinj të mi janë më të shkurtrë. Që, po e zëmë, djalli i mëkës është më i vogël në familje dhe është 170 centimetra i gjatë. Unë jam i rëndë 350 kilogramë. Po ashtu, jam shumë i fuqishëm. Kam gjymtyrë të fuqishme, vrapoj me tërë shpirt dhe mund të qëndroj dhe të bëj

30 vjeç

hapa edhe duke qëndruar arithi (bile edhe vetë kjo fjalë në gjuhën shqipe ka lindur prej fjalës ari) - pra, në dy këmbët e prapme. Në gishtërinj kam kthetra të mprehta që më shërbejnë për t'u ngjitur neper drurë dhe për gjah. Më bëjnë mjalit. Natyrisht, nuk jam vegetarian dhe më bëjnë edhe mish, ndonësa herë-herë mund të ha edhe ndonjë bimë sa për sallatë. Gruaja ime, Harushajja, kujdeset për fëmijët. Ajo lindi 2-3 fëmijë në vit. Ne arrijmë mund të jetojmë deri në 35 vjet. T'ju them të drejtën, dimrin nuk e dua hiç. Cjate dimrit ia kercas gjumë dhe nuk zgjohem deri në pranverë. Prandaj, thonë se bëj gjumë dimëror. Mirëpo, s'vijet diçka nuk po më zë gjumi dhe thashë ta shkruaj këtë autobiografi.



Detyrë:

- Mbështetur në tekstin e mësipërm...
 - a) Ku jetojnë arinjtë e murrmë?
 - b) Sa mund të jetë gjatësia e arinjve të murrmë dhe sa mund të jetë pesha e tyre?
 - c) Si ecën ariu i murrmë?
 - d) Për çfarë i duhen këthret?
 - e) Me çfarë ushqehet një ari i murrmë?
 - f) Sa këlyshë të ariut të murrmë lindin brenda vitit?
 - g) Përse për arinjtë thonë se bëjnë gjumë dimëror?
- Biografia e Don Kishotit është:
 - a) Proze
 - b) Poezi
- Biografia është:
 - a) Tekst letrar
 - b) Tekst joletrar

Bashkëbisedojmë: Biografia dhe autobiografia

Teksti për Servantesin është biografi. **Biografia** është një rrëfim i përmbledhur për jetën e një personi të rëndësishëm. Përfshin faktet për jetën e tij, shkollimin, veprat dhe (nëse personi ka vdekur) vdekjen. Biografinë e dikujt e tregojnë të tjerët. Nëse ne shkruajmë biografinë e vetes sonë, atëherë kemi shkruar autobiografi. **Autobiografia** është një rrëfim i përmbledhur për jetën tonë, ku tregojmë për punën tonë, shkollimin, veprat, aktivitetet e ndryshme. Teksti i Ariut të Murrmë është një autobiografi e letrarizuar dhe humoristike.



Detyrë:

Shkruani autobiografi dhe lexoni në klasë.



Shih fletoren e punës



**Ndërtimi i njohurive:
Përpunimi i përmbajtjes
Lexo-analizo-përgjigju**

Nxënësit e lexojnë mësimin në paragrafë. Secili grup e ka të përcaktuar paragrafin e vet Udhëzohen të formulojnë pyetje rreth paragrafit të lexuar. Kështu veprojnë të gjitha grupet. Pastaj, lexohet mësimi në tërësi dhe diskutohet rreth pyetjeve të krijuara që do t'i parashtrohen grupit që ata përzgjedhin.



**Përforcimi:
Konsolidimi i të nxënët:
Pyetje – përgjigje**

Nxënësve u drejtohen pyetjet rreth dy teksteve:

- Kush janë personazhet në tekstin e parë?
- Çfarë kujtonte Don Kishoti se janë mullinjtë e erës?
- Po teksti i dytë, është i shkruar në prozë a poezi?
- Përse për arinjtë thonë se bëjnë gjumë dimëror?

Vlerësimi i nxënësve:

Nxënësit vlerësohen për shkrimin e biografisë, zberthimin e kuptimit dhe të saktësisë së përgjigjeve të dhëna.

Detyrë:

Punohen ushtrimet në Fletore pune

Reflektim për rrjedhën e orës mësimore:

ASPEKTE TË PËRGJITHSHME TË PLANIT TË ORËS MËSIMORE

Fusha kurrikulare: Gjuhë dhe komunikim
Lënda: Gjuhë shqipe
Shkalla e kurrikulës: III **Klasa:** VI
Tema: Mbiemri

Rezultatet e të nxënit të temës:
 Dallon mbiemrin dhe kategoritë e tij gramatikore: gjininë, numrin, rasën dhe shkallën.

Kontributi në rezultatet për kompetencat kryesore të shkollës: I: 1, II: 2, 5, III: 3, 5.
Kontributi në rezultatet e fushës së kurrikulës: 1: 1, 2, 2: 1, 4, 3: 2

ASPEKTE SPECIFIKE TË PLANIT TË ORËS MËSIMORE

Njësia mësimore: Mbiemri

- Rezultatet e të nxënit të orës mësimore:**
- Rikujton njohuritë për mbiemrin;
 - Përdor drejt mbiemrin në fjali;
 - Dallon kategoritë gramatikore të mbiemrit.

Kriteret e suksesit: Përcaktohen me nxënësit në klasë.

Burimet, mjetet e konkretizimit dhe materialet mësimore: projektori, tekste të ndryshme të siguruara nga mësimdhënësi.

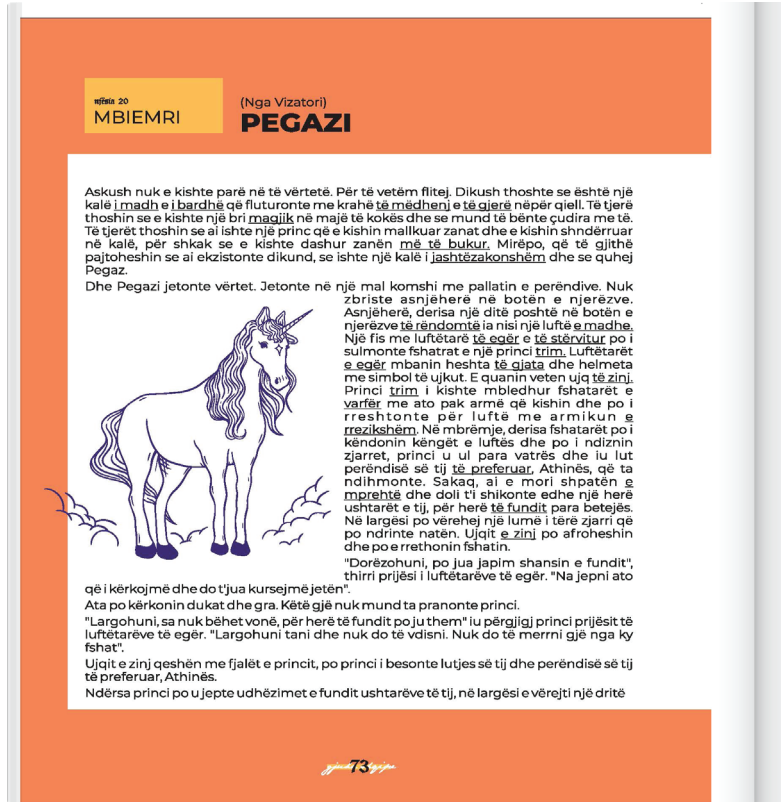
Lidhja me lëndët e tjera mësimore dhe/apo me çështjet ndërkurrikulare dhe situatat jetësore: Gjuhë angleze, Gjuhë gjermane.

METODOLOGJIA DHE VEPRIMTARIA ME NXËNËS



Parashikimi:
Përgatitja për të nxënë
Lexim i drejtuar

Nxënësve u ndahet teksti nga libri për të lexuar, në të cilin do ta dallojnë mbiemrin.
Askush nuk e kishte parë në të vërtetë. Për të vetëm flitej. Dikush thoshte se është një kalë i madh dhe i bardhë që fluturonte me krahë të mëdhenj e të gjerë nëpër qiell...
 Nxënësit i dallojnë mbiemrat dhe i lexojnë para klasës.
 Përgjigjet e mundshme:
i madh, i bardhë, të mëdhenj, të gjerë.



të zbehtë që po afrohej nga qielli. Drita u ndal afër çadrës së tij. Ishte një kalë i bardhë me krahë dhe me një bri në majë të kokës. Menjëherë e kuptoi: Athina ishte perëndi e luftës dhe ajo e donte luftën pa masë dhe dëshironte që të shihte luftëra të barabarta. Tani po e ndihmonte princin duke ia dërguar Pegazin.

Pegazi, ndërkaq, i përplasi këmbët për tokë dhe hingëlliu. I bëri me kokë princin dhe ky shpejt e shpejt i hipi mbi shpinë. Ishin në vrap e sipër, kur ujqit e zinj bënë thirrjen për sulm. U dëgjuan thirrjet e luftëtarëve të egër që po vinin të etshëm për plaçkë lufte. Së shpejti qëlluan edhe shigjetat e furishme të luftëtarëve të egër dhe përgjigja e fshatarëve me shigjeta, po ashtu. Pegazi u dha krahëve dhe me princin në shpinë fluturoi prapa radhëve të ushtrisë armike. Princi po e kërkonte me sy prijësin e luftëtarëve të egër.

Poshtë po bëhej një betejë e ashpër. Trima të mëdhenj të të dyja palëve po binin një nga një në fushën e blertë që sa po vinte e po skuqej nga gjaku. Princi vërejt i largësi helmetën e zezë dhe lëkurën e ujkut të prijësit të luftëtarëve të egër. Duke fluturuar mbi kalë lu afroë aq sa të mund ta qëllonte me shigjetë. Mori në shenja. Shigjeta e qëlltoi prijësin mu në zemër. Luftëtarët e egër u tmerruan kur e panë vdekjen e prijësit të tyre dhe nisën të tërhiqeshin. Fshatarët po i brohorisin fitores së madhe. Mbi shpinën e kalit të tij magjik, princi zbriti në tokë. Ishte bërë një hero i madh i popullit të tij.

Atë natë, fshatarët festuan deri në agim. Mirëpo, Pegazin nuk e panë më kurrë. Ai ishte këthyer në malin e tij, komshi pallatit të perëndive dhe po e vazhonte jetën e tij të përditshme të një qenieje të gjallë. Jetoi derisa u plak dhe një natë me shi ndërroi jetë i vetëm në malin e tij. Perënditë e nderuan, duke hedhur për hir të tij nga një yll në qiell. Yjet u vendosën me formën e tij. Sot e kësaj dite, netëve të kthjellëta në qiell mund të shihet imazhi i tij vizatuar me yje.

Bashkëbisedojmë:

- Në dy paragrafët e parë të kësaj përralle, janë nënvizuar disa fjalë. Këto fjalë janë mbiemra.
- Mbiemri emëron një tipar të emrit dhe përshtatet në gjini e në numër me të. Mbiemri ka kategorinë gramatikore të gjinisë, të numrit, të rasës dhe të shkallës.
- Sa i përket ndërtimit, mbiemrat ndahen në:
 - Mbiemra të nyjshëm: i rezikshëm, i mirë, i gjatë;
 - Mbiemra të panyjshëm: magjik, trim.
- Mbiemri i përshtatet gjinisë dhe numrit të emrit, p.sh.: laps i kuq, sy të zi, vajzë trimë, djem punëtorë.
- Mbiemrat e nyjshëm e kanë kategorinë e rasës para dhe pas emrit, kurse mbiemrat e panyjshëm vetëm kur vihen para emrit, p.sh.: djali i mirë, djali punëtor.



Ndërtimi i njohurive:
Përpunimi i përmbajtjes
Mësimdhënie e ndërsjellë

Në këtë pjesë sqarimet do t'i bëjë mësimdhënësi, i cili do të ketë bashkëbisedim me nxënësit.

Nxënësit pyeten se çka janë fjalët e nënvizuara në tekstin e lexuar. Pastaj e shpjegon mbiemrin me shembuj në tabelë, duke i dhënë kategoritë e tij gramatikore dhe duke i ndarë ata sipas ndërtimit.

Nxënësit do t'i rikujtojnë njohuritë e mëparshme nga klasa V.



Përforcimi:
Konsolidimi i të nxënit:
Lojë në dyshe

Në këtë fazë të orës nxënësit do ta luajnë së bashku lojën në çifte. Njëri nga nxënësit e thotë një mbiemër në shkallën pohore, kurse tjetri e formon shkallën krahasore dhe sipërore.

Pohore: Trëndafilat blu janë të rrallë.

Krahasore: Trëndafilat blu janë më të rrallë, se trëndafilat e verdhë.

Sipërore: Trëndafilat blu janë më të rrallët.

Vlerësimi i nxënësve:

Vlerësohen në dallimin e saktë të kategorive gramatikore të mbiemrit dhe përdorimit të drejtë të mbiemrit.

Detyrë:

(Prezantim i njohurive për mbiemrin në PowerPoint)

Reflektim për rojedhën e orës mësimore:

ASPEKTE TË PËRGJITHSHME TË PLANIT TË ORËS MËSIMORE

Fusha kurrikulare: Gjuhë dhe komunikim

Lënda: Gjuhë shqipe

Shkalla e kurrikulës: III **Klasa:** VI

Tema: Mbiemri

Rezultatet e të nxënit të temës:

Dallon mbiemrin dhe kategoritë e tij gramatikore: gjininë, numrin, rasën dhe shkallën.

Kontributi në rezultatet për kompetencat kryesore të shkallës: I: 1, II: 2, 5, III: 3, 5.

Kontributi në rezultatet e fushës së kurrikulës: 1: 1, 2, 2: 1, 4, 3, 2

ASPEKTE SPECIFIKE TË PLANIT TË ORËS MËSIMORE

Njësia mësimore: Mbiemri

Rezultatet e të nxënit të orës mësimore:

- Dallon llojet e mbiemrave;
- Klasifikon mbiemrat sipas ndërtimit;
- Përdor drejt mbiemrin në fjali.

Kriteret e suksesit: Përcaktohen me nxënësit në klasë.

Burimet, mjetet e konkretizimit dhe materialet mësimore: laptopi, projektori.

Lidhja me lëndët e tjera mësimore dhe/apo me çështjet ndërkurrikulare dhe situatat jetësore:

Gjuhë angleze, Gjuhë gjermane.

METODOLOGJIA DHE VEPRIMTARIA ME NXËNËS



Parashikimi:

Përgatitja për të nxënët

Diskutim për njohuritë paraprake

Në fillim të orës nxënësit do t'i bëjnë prezantimet e punuara në PowerPoint.

Në këtë formë bëhet një përsëritje e njësies së mësuar.

Një prezantim i tillë mund të jetë ky:

Mbiemri është pjesë e ndryshueshme e ligjëratës që tregon cilësi të emrit.

Roli i tij është të emërtojë një tipar të emrit.

të zbehtë që po afrohej nga qielli. Drita u ndal afër çadrës së tij. Ishte një kalë i bardhë me krahë dhe me një bri në majë të kokës. Menjëherë e kuptoi: Athina ishte perëndi e luftës dhe ajo e donte luftën pa masë dhe dëshironte që të shihte luftëra të barabarta. Tani po ndihmonte princin duke ia dërguar Pegazin.

Pegazi, ndërkaq, i përplasi këmbët për tokë dhe hingëlliu. I bëri me kokë princin dhe ky shpejt e shpejt i hipi mbi shpinë. Ishin në vrap e sipër, kur uqijt e zinj bënë thirrjen për sulm. U dëgjuan thirrjet e luftëtarëve të egër që po vinin të etshëm për plaçkë lufte. Së shpejti qëlluan edhe shigjetat e furishme të luftëtarëve të egër dhe përgjigja e fshatarëve me shigjeta, po ashtu. Pegazi u dha krahëve dhe me princin në shpinë fluturoi prapa radhëve të ushtrisë armike. Princi po e kërkonte me sy prijësin e luftëtarëve të egër.

Poshtë po bëhej një betejë e ashpër. Trima të mëdhenj të të dyja palëve po binin një nga një në fushën e blertë që sa po vinte e po skuqej nga gjaku. Princi vërejt në largësi helmëtën e zezë dhe lëkurën e ujkut të prijësit të luftëtarëve të egër. Duke fluturuar mbi kalë lu afroa aq sa të mund ta qëllonte me shigjetë. Mori në shenjë. Shigjeta e qëlloi prijësin mu në zemër. Luftëtarët e egër u tmerruan kur e panë vdekjen e prijësit të tyre dhe nisën të tërhiqeshin. Fshatarët, po i brohorisin fitores së madhe. Mbi shpinën e kalit të tij magjik, princi zbriti në tokë. Ishte bërë një hero i madh i popullit të tij.

Atë natë, fshatarët festuan deri në agim. Mirëpo, Pegazin nuk e panë më kurrë. Ai ishte kthyer në malin e tij, komshi pallatit të perëndive dhe po e vazhonte jetën e tij të përditshme të një qenieje të gjallë. Jetoi derisa u plak dhe një natë me shi ndërroi jetë i vetëm në malin e tij. Perënditë e nderuan, duke hedhur për hir të tij nga një yll në qiell. Yjet u vendosën me formën e tij. Sot e kësaj dite, netëve të kthjellëta në qiell mund të shihet imazhi i tij vizatuar me yje.

Bashkëbisedojmë:

- Në dy paragrafët e parë të kësaj përralle, janë nënvizuar disa fjalë. Këto fjalë janë mbiemra.
- Mbiemri emërtan një tipar të emrit dhe përshtatet në gjini e në numër me të. Mbiemri ka kategorinë gramatikore të gjinisë, të numrit, të rasës dhe të shkallës.
- Sa i përket ndërtimit, mbiemrat ndahen në:
 - Mbiemra të nyjshëm: i rezikshëm, i mirë, i gjatë;
 - Mbiemra të panyjshëm: magjik, trim.
- Mbiemri i përshtatet gjinisë dhe numrit të emrit, p.sh.: laps i kuq, sy të zi, vajzë trimë, djem punëtorë.
- Mbiemrat e nyjshëm e kanë kategorinë e rasës para dhe pas emrit, kurse mbiemrat e panyjshëm vetëm kur vihen para emrit, p.sh.: djali i mirë, djali punëtor.

të zbehtë që po afrohej nga qielli. Drita u ndal afër çadrës së tij. Ishte një kalë i bardhë me krahë dhe me një bri në majë të kokës. Menjëherë e kuptoi: Athina ishte perëndi e luftës dhe ajo e donte luftën pa masë dhe dëshironte që të shihte luftëra të barabarta. Tani po e ndihmonte princin duke ia dërguar Pegazin.

Pegazi, ndërkaq, i përplasi këmbët për tokë dhe hingëlliu. I bëri me kokë princin dhe ky shpejt e shpejt i hipi mbi shpinë. Ishin në vrap e sipër, kur uqit e zinj bënë thirrjen për sulm. U dëgjuan thirrjet e luftëtarëve të egër që po vinin të etshëm për plaçkë lufte. Së shpejti qëlluan edhe shigjetat e furishme të luftëtarëve të egër dhe përgjigja e fshatarëve me shigjeta, po ashtu. Pegazi u dha krahëve dhe me princin në shpinë fluturoi prapa radhëve të ushtrisë armike. Princi po e kërkonte me sy prijësin e luftëtarëve të egër.

Poshtë po bëhej një betejë e ashpër. Trima të mëdhenj të të dyja palëve po binin një nga një në fushën e blertë që sa po vinte e po skuqej nga gjaku. Princi vërejt i në largësi helmetën e zezë dhe lëkurën e ujkut të prijësit të luftëtarëve të egër. Duke fluturuar mbi kalë lu afroa aq sa të mund ta qëllonte me shigjetë. Mori në shenja. Shigjeta e qëlltoi prijësin mu në zemër. Luftëtarët e egër u tmerruan kur e panë vdekjen e prijësit të tyre dhe nisën të tërhiqeshin. Fshatarët po i brohorisin fitores së madhe. Mbi shpinën e kalit të tij magjik, princi zbriti në tokë. Ishte bërë një hero i madh i popullit të tij.

Atë natë, fshatarët festuan deri në agim. Mirëpo, Pegazin nuk e panë më kurrë. Ai ishte kthyer në malin e tij, komshi pallatit të perëndive dhe po e vazhdonte jetën e tij të përditshme të një qenlleje të gjallë. Jetoi derisa u plak dhe një natë me shi ndërroi jetë i vetëm në malin e tij. Perënditë e nderuan, duke hedhur për hir të tij nga një yll në qiell. Yjet u vendosën me formën e tij. Sot e kësaj dite, netëve të kthjellëta në qiell mund të shihet imazhi i tij vizatuar me yje.

Bashkëbisedojmë:

- Në dy paragrafët e parë të kësaj përralle, janë nënvizuar disa fjalë. Këto fjalë janë mbiemra.
- Mbiemri emërton një tipar të emrit dhe përshtatet në gjini e në numër me të. Mbiemri ka kategorinë gramatikore të gjinisë, të numrit, të rasës dhe të shkallës.
- Sa i përket ndërtimit, mbiemrat ndahen në:
 - Mbiemra të nyjshëm: i rezikshëm, i mirë, i gjatë;
 - Mbiemra të panyjshëm: magjik, trim.
- Mbiemri i përshtatet gjinisë dhe numrit të emrit, p.sh.: laps i kuq, sy të zi, vajzë trimë, djem punëtorë.
- Mbiemrat e nyjshëm e kanë kategorinë e rasës para dhe pas emrit, kurse mbiemrat e panyjshëm vetëm kur vihen para emrit, p.sh.: djali i mirë, djali punëtor.



Ndërtimi i njohurive:
Përpunimi i përmbajtjes
Marrëdhëniet pyetje-përgjigje

Nxënësit do të rikthehen te përralla e lexuar, ku mësimdhënësi do të shtrojë disa pyetje rreth saj.

- Çfarë ishin fjalët e nënvizuara?
- Këto fjalë janë mbiemra.
- Cilat janë kategoritë gramatikore të mbiemrit?
- E gjinisë, e numrit, e rasës dhe e shkallës.
- Si ndahet mbiemri?
- I nyjshëm dhe i panyjshëm.

Mbiemrat e nyjshëm e kanë kategorinë e rasës para dhe pas emrit, kurse mbiemrat e panyjshëm vetëm kur vihen para emrit, psh.: djalë i mirë, djalë punëtor.



Përforcimi:
Konsolidimi i të nxënës:
Ditarët e të nxënës

Nxënësit do të shkruajnë në tabelë citim/ koment.

Citim	Koment
Mbiemri emërton	Një tipar të emrit
Mbiemri ndahet	Të nyjshëm dhe të panyjshëm
Mbiemri përshtatet	Gjinisë dhe numrit të emrit

Vlerësimi i nxënësve:

Vlerësohen në dallimin e saktë të llojeve të mbiemrit dhe përdorimit të drejtë të tij.

Detyrë:

Reflektim për veprimtarin e orës mësimore:

Mësimi 52

ASPEKTE TË PËRGJITHSHME TË PLANIT TË ORËS MËSIMORE

Fusha kurrikulare: Gjuhë dhe komunikim

Lënda: Gjuhë shqipe

Shkalla e kurrikulës: III **Klasa:** VI

Tema: Mbiemri

Rezultatet e të nxënit të temës:

Dallon mbiemrin dhe kategoritë e tij gramatikore: gjininë, numrin, rasën dhe shkallën.

Kontributi në rezultatet për kompetencat kryesore të shkallës: I: 2, II: 4, III: 5.

Kontributi në rezultatet e fushës së kurrikulës: 1: 1, 2, 2: 1, 4, 3: 2

ASPEKTE SPECIFIKE TË PLANIT TË ORËS MËSIMORE

Njësia mësimore: Mbiemri

Rezultatet e të nxënit të orës mësimore:

- Rikujton njohuritë për mbiemrin;
- Përdor drejt mbiemrin në fjali;
- Dallon kategoritë gramatikore të mbiemrit.

Kriteret e suksesit: Përcaktohen me nxënësit në klasë.

Burimet, mjetet e konkretizimit dhe materialet mësimore: libri fletore pune.

Lidhja me lëndët e tjera mësimore dhe/apo me çështjet ndërkurrikulare dhe situatat jetësore: Gjuhë angleze, Gjuhë gjermane.

METODOLOGJIA DHE VEPRIMTARIA ME NXËNËS



Parashikimi:

Përgatitja për të nxënë

Punë e pavarur

Kërkohet nga nxënësit të plotësojnë në librin fletore pune.

Plotësojeni tabelën me mbiemrat nga teksti "Pegazi"?

Mbiemra të nyjshëm:

Mbiemra të panyjshëm:

niveli 19
MBIEMRI

Detyrë

◇ Plotësojeni tabelën me mbiemrat nga teksti "Pegazi"!

Mbiemra të nyjshëm:

Mbiemra të panyjshëm:

◇ E bukura është:

a. emër
b. mbiemër

◇ Përshtatni mbiemrat në kllapa me emrat që lidhen në këtë tekst:

Një ditë në fshatin e tyre erdhi një fatkeq.....(i varfër), e veshur e tëra me zhele, me këmbët.....(i zbathur) e të.....(i çarë) nga gurët.....(i mprehtë) të rrugës.....(i dërmuar) dhe.....(i raskapitur), ajo u ul të çlodhej nën një gështhenjë.

◇ Çka janë njësitë me të zeza te këta mbiemra: fytyrë të bardhë e të ëmbël, shtresë e ulët, ata ishin të zeshkët e flokëzinj.

◇ Nga teksti për Pegazin, hiqini mbiemrat epitete. Shikoni si do të dalë teksti.

◇ Shkruajeni një ese pa përdorur fare mbiemra. Sa më pak mbiemra ka një tekst, aq më objektiv do të dalë.

◇ Gjejini pesë mbiemra që fillojnë me shkronjën **k** dhe pesë që fillojnë me shkronjën **l** në Fjalarin e Gjuhës Shqipe.



Detyrë

◇ Bashkë me arsimtarin/en, vizitoni një ekspozitë arti në galeri. Pastaj, vlerësoni veprat duke shkruar për to në fletoret tuaja. Në fund, analizoni përdorimin e mbiemrave në këtë rast.
(Përveç vizitave fizike në galeri, ju mund t'i eksploroni galeritë e ndryshme nëpër botë përmes internetit.)

44



Ndërtimi i njohurive: Përpunimi i përmbajtjes *Lexim i drejtuar*

Nxënësit në mënyrë individuale i kanë plotësuar pyetjet në *Fletore pune* në dy faqet e dhëna.

Mësimdhënësi tregon për përdorimin e mbiemrit dhe ngjyrimin që ia jep tekstit. Sa më pak që përdoren mbiemrat, teksti është më objektiv.

Nxënësit i lexojnë me radhë detyrat e bëra.



Përforcimi: Konsolidimi i të nxënit: *Diskutimi*

Mësimdhënësi e bën një përsëritje të të gjithë njësisë për mbiemrin ku sillen ndërmend situatat e diskutuara që nga fillimi duke marrë shembuj të ndryshëm.

Trimi është djalë i mirë.

Kjo lule është e bukur.

Vlerësimi i nxënësve:

Vlerësohen në dallimin e saktë të kategorive gramatikore të mbiemrit dhe përdorimit të drejtë të mbiemrit.

Detyrë:

(Shkruaj disa shembuj me mbiemra të nyjshëm dhe të panyjshëm)

● *Reflektim për rrjedhën e orës mësimore:*

ASPEKTE TË PËRGJITHSHME TË PLANIT TË ORËS MËSIMORE

Fusha kurrikulare: Gjuhë dhe komunikim

Lënda: Gjuhë shqipe

Shkalla e kurrikulës: III **Klasa:** VI

Tema: Mbiemri

Rezultatet e të nxënit të temës:

Dallon mbiemrin dhe kategoritë e tij gramatikore: gjininë, numrin, rasën dhe shkallën.

Kontributi në rezultatet për kompetencat kryesore të shkallës: I: 1. 5, II: 2. 5, III: 2.

Kontributi në rezultatet e fushës së kurrikulës: 1: 1. 2, 2: 1. 4, 3: 2

ASPEKTE SPECIFIKE TË PLANIT TË ORËS MËSIMORE

Njësia mësimore: Mbiemri

Rezultatet e të nxënit të orës mësimore:

- Identifikon nyjen e mbiemrit;
- Përcakton llojin e mbiemrit;
- Dallon mbiemrin e nyjshëm nga ai i panyjshëm.

Kriteret e suksesit: Përcaktohen me nxënësit në klasë.

Burimet, mjetet e konkretizimit dhe materialet mësimore: tekste të ndryshme plotësuese.

Lidhja me lëndët e tjera mësimore dhe/apo me çështjet ndërkurrikulare dhe situatat jetësore:

Gjuhë angleze, Gjuhë gjermane.

METODOLOGJIA DHE VEPRIMTARIA ME NXËNËS



Parashikimi:

Përgatitja për të nxënë

Di

Ora do të fillojë me rubrikën *Di*. Nxënësit do të ndahen në katër grupe. Fillimisht në rubrikën *Di* do t'i shkruajnë njohuritë e tyre të mëhershme, të cilat shkruhen edhe në tabelë.

Di	Dua të di	Mësova më shumë
Mbiemra quhen fjalët që shënojnë se çfarë lloji është ose çfarë vetie ka emri.		

Mbiemri në gjuhën shqipe i ka tri shkallë:

- **Shkalla pahore:** Moshatarët e tij i bindeshin, sepse ai ishte i bukur, i shkathët, dinte të kërcente, t'i blinte fyellit.
- **Shkalla krahasore:** Ai ishte më i bukur se shokët.
- **Shkalla sipërore:** Ai ishte jashtëzakonisht i bukur.

— Mbiemrat shërbejnë edhe për t'i dhënë ngjyrim emrit. Zakonisht, sa më pak mbiemra ka, aq më objektiv është teksti.

— Mbiemrat mund të jenë epitete - kur shprehin qëndrimin e atij që flet: p.sh. luftëtar trim, djalë i mirë. Meqë nuk ka një kriter universal për të caktuar kur është i mirë një djalë e kur jo, kjo i mbetet folësit për ta vlerësuar.

— Mbiemrat mund të jenë konventa, kur ekziston një marrëveshje ose kriter për ta caktuar tiparin - p.sh. lule e kuqe, shpatë e hekurit, me ç'rast nuk varet nga folësi cilësia e dhënë.

Detyrë:

- Çfarë pjese e ligjëratës janë fjalët e nënvizuara?
- Cilat janë kategoritë gramatikore të mbiemrit?
- Si ndahen mbiemrat për nga ndërtimi?
- Çfarë kategorie gramatikore kanë mbiemrat (që nuk e kanë emrat)?
- Me cilën pjesë të ligjëratës përshtaten mbiemrat dhe në çkateri kategori?

Bashkëbisedojmë:

Përmbledhja e përrallës me Kësulëkuqen, siç e ka shkruar Blerina:

— "Kësulëkuaja" është një përrallë që bën fjalë për një vajzë që niset për ta vizituar gjyshen, por rrugës nuk i dëgjon këshillat e nënës dhe mashtrohet nga ujku. Kjo përrallë na mëson se fëmijët duhet të kenë kujdes nga të këqijtë që u dalin në rrugë dhe nuk duhet t'u besojnë gjithmonë të panjohurve.

Përmbledhja e përrallës me Kësulëkuqen, siç e ka shkruar Çarafil:

— "Kësulëkuaja" është një përrallë e mirë. Në këtë përrallë është një vajzë e bukur dhe një ujku i keq. Përrallat e mira duhet t'i lexojnë të gjithë nxënësit e dëgjueshëm.

Këshillë:

Teksti i dytë është tekst subjektiv që nuk na tregon, në të vërtetë, asgjë për përrallën. Ai i ka përdorur mbiemrat: **e mirë, e bukur, i keq, të dëgjueshëm** për të shprehur ndjenjën e vet e jo për t'u treguar të tjerëve për përmbajtjen e përrallës. Në tekste të tilla si esetë apo komentimet e teksteve, mbiemrat epitete duhet të përdoren sa më pak. Kurse në tekstet letrare mbiemrat janë të mirëpritur.



Shih fletoren e punës

Mbiemri në gjuhën shqipe i ka tri shkallë:

- **Shkalla pahore:** Mosharët e tij i bindeshin, sepse ai ishte i bukur, i shkathët, dinte të kërcente, t'i blinte fyellit.
- **Shkalla krahasore:** Ai ishte më i bukur se shokët.
- **Shkalla sipërore:** Ai ishte jashtëzakonisht i bukur.
- Mbiemrat shërbejnë edhe për t'i dhënë ngjyrim emrit. Zakonisht, sa më pak mbiemra ka, aq më objektiv është teksti.
- Mbiemrat mund të jenë epitete - kur shprehin qëndrimin e atij që flet: p.sh. luftëtar trim, djalë i mirë. Megjithatë nuk ka një kriter universal për të caktuar kur është i mirë një djalë e kur jo, kjo i mbetet folësit për ta vlerësuar.
- Mbiemrat mund të jenë konventa, kur ekziston një marrëveshje ose kriter për ta caktuar tiparin - p.sh. lule e kuqe, shpatë e hekurt, me ç'rast nuk varet nga folësi cilësia e dhënë.

Detyrë:

- Çfarë pjese e ligjëratës janë fjalët e nënvizuara?
- Cilat janë kategoritë gramatikore të mbiemrit?
- Si ndahen mbiemrat për nga ndërtimi?
- Çfarë kategorie gramatikore kanë mbiemrat (që nuk e kanë emrat)?
- Me cilën pjesë të ligjëratës përshtaten mbiemrat dhe në ç'kategori?

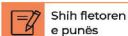
Bashkëbisedojmë:

Përmbledhja e përrallës me Kësulëkuqen, siç e ka shkruar Blerina:

- "Kësulëkuaja" është një përrallë që bën fjalë për një vajzë që niset për ta vizituar gjyshen, por rrugës nuk i dëgjon këshillat e nënës dhe mashtrohet nga ujku. Kjo përrallë na mëson se fëmijët duhet të kenë kujdes nga të këqijtë që u dalin në rrugë dhe nuk duhet t'u besojnë gjithmonë të panjohurve.
- Përmbledhja e përrallës me Kësulëkuqen, siç e ka shkruar Çatralili:
- "Kësulëkuaja" është një përrallë e mirë. Në këtë përrallë është një vajzë e bukur dhe një ujku i keq. Përrallat e mira duhet t'i lexojnë të gjithë nxënësit e dëgjueshëm.

Këshillë:

Teksti i dytë është tekst subjektiv që nuk na tregon, në të vërtetë, asgjë për përrallën. Ai i ka përdorur mbiemrat **e mirë, e bukur, i keq, të dëgjueshëm** për të shprehur ndjenjën e vet e jo për t'u treguar të tjerëve për përmbajtjen e përrallës. Në tekste të tilla si esetë apo komentimet e teksteve, mbiemrat epitete duhet të përdoren sa më pak. Kurse në tekstet letrare mbiemrat janë të mirëpritur.



**Ndërtimi i njohurive:
Përpunimi i përmbajtjes
Dua të di**

Nxënësit udhëzohen të lexojnë dhe të mbajnë shënime duke i vendosur të gjitha njohuritë shtesë që duan të dinë te paragrafi *Dua të di*. Një nxënës që e përfaqëson grupin do t'i shkruajë ato në tabelë.

Di	Dua të di	Mësova më shumë
Mbiemra quhen fjalët që shënojnë se çfarë lloji është ose çfarë vetie ka emri.	Cilat janë kategoritë gramatikore të mbiemrit?	



**Përforcimi:
Konsolidimi i të nxënit:
Mësova më shumë**

Në këtë fazë të orës do të plotësohen në tabelë të gjithë paragrafët dhe do të merren shembuj ku nxënësit do të gjejnë rrokjet në fjalë.

Di	Dua të di	Mësova më shumë
Mbiemra quhen fjalët që shënojnë se çfarë lloji është ose çfarë vetie ka emri.	Cilat janë kategoritë gramatikore të mbiemrit?	Të gjinisë, të numrit, të rasës dhe të shkallës.

Vlerësimi i nxënësve:

Vlerësohen në dallimin e saktë të llojeve të mbiemrave.

Detyrë:

(Të shkruajnë shembuj të përshtatjes së mbiemrit në rasë)

Reflektim për rrojedhën e orës mësimore:

ASPEKTE TË PËRGJITHSHME TË PLANIT TË ORËS MËSIMORE

Fusha kurrikulare: Gjuhë dhe komunikim

Lënda: Gjuhë shqipe

Shkalla e kurrikulës: III **Klasa:** VI

Tema: Mbiemri

Rezultatet e të nxënit të temës:

Dallon mbiemrin dhe kategoritë e tij gramatikore: gjininë, numrin, rasën dhe shkallën.

Kontributi në rezultatet për kompetencat kryesore të shkallës: I: 1, II: 2, 5, III: 3, 5.

Kontributi në rezultatet e fushës së kurrikulës: 1: 1, 2, 2: 1, 4, 3: 2

ASPEKTE SPECIFIKE TË PLANIT TË ORËS MËSIMORE

Njësia mësimore: Mbiemri

Rezultatet e të nxënit të orës mësimore:

- Rikujton njohuritë për mbiemrin;
- Përdor drejt mbiemrin në fjali;
- Dallon kategoritë gramatikore të mbiemrit.

Kriteret e suksesit: Përcaktohen me nxënësit në klasë.

Burimet, mjetet e konkretizimit dhe materialet mësimore: tekste të siguruara nga mësimdhënësi.

Lidhja me lëndët e tjera mësimore dhe/apo me çështjet ndërkurrikulare dhe situatat jetësore: Gjuhë angleze, Gjuhë gjermane.

METODOLOGJIA DHE VEPRIMTARIA ME NXËNËS



Parashikimi:

Përgatitja për të nxënë

Diskutim për njohuritë paraprake

Në fillim të orës nxënësit do t'i lexojnë detyrat e shtëpisë.

Përshtatje në rasë:

*Mjeku i ri
I, e mjekut të ri
Mjekun e ri
Mjekja e re
I, e mjekes së re
Mjeken e re*

Mbiemri në gjuhën shqipe I ka tri shkallë:

- **Shkalla pahore:** Moshatarët e tij i bindeshin, sepse ai ishte i bukur, i shkathët, dinte të kërcente, t'i blinte fyellit.
- **Shkalla krahasore:** Ai ishte më i bukur se shokët.
- **Shkalla sipërore:** Ai ishte jashtëzakonisht i bukur.

— Mbiemrat shërbejnë edhe për t'i dhënë ngjyrim emrit. Zakonisht, sa më pak mbiemra ka, aq më objektiv është teksti.

— Mbiemrat mund të jenë epitete - kur shprehin qëndrimin e atij që flet: p.sh. luftëtar trim, djalë i mirë. Meqë nuk ka një kriter universal për të caktuar kur është i mirë një djalë e kur jo, kjo i mbetet folësit për ta vlerësuar.

— Mbiemrat mund të jenë konventa, kur ekziston një marrëveshje ose kriter për ta caktuar tiparin - p.sh. lule e kuqe, shpatë e hekurit, me ç'rast nuk varet nga folësi cilësia e dhënë.

Detyrë:

- Çfarë pjese e ligjëratës janë fjalët e nënvizuara?
- Cilat janë kategoritë gramatikore të mbiemrit?
- Si ndahen mbiemrat për nga ndërtimi?
- Çfarë kategorie gramatikore kanë mbiemrat (që nuk e kanë emrat)?
- Me cilën pjesë të ligjëratës përshtaten mbiemrat dhe në çkategorij?

Bashkëbisedojmë:

Përmbledhja e përrallës me Kësulëkuqen, siç e ka shkruar Blerina:

— "Kësulëkuaja" është një përrallë që bën fjalë për një vajzë që niset për ta vizituar gjyshen, por rrugës nuk i dëgjon këshillat e nënës dhe mashtrohet nga ujku. Kjo përrallë na mëson se fëmijët duhet të kenë kujdes nga të këqijtë që u dalin në rrugë dhe nuk duhet t'u besojnë gjithmonë të panjohurve.

Përmbledhja e përrallës me Kësulëkuqen, siç e ka shkruar Çarafil:

— "Kësulëkuaja" është një përrallë e mirë. Në këtë përrallë është një vajzë e bukur dhe një ujku i keq. Përrallat e mira duhet t'i lexojnë të gjithë nxënësit e dëgjueshëm.

Këshillë:

Teksti i dytë është tekst subjektiv që nuk na tregon, në të vërtetë, asgjë për përrallën. Ai i ka përdorur mbiemrat: **e mirë, e bukur, i keq, të dëgjueshëm** për të shprehur ndjenjën e vet e jo për t'u treguar të tjerëve për përmbajtjen e përrallës. Në tekste të tilla si esetë apo komentimet e teksteve, mbiemrat epitete duhet të përdoren sa më pak. Kurse në tekstet letrare mbiemrat janë të mirëpritur.



Shih fletoren e punës

Mbiemri në gjuhën shqipe i ka tri shkallë:

- **Shkalla pohore:** Moshatarët e tij i bindeshin, sepse ai ishte i bukur, i shkathët, dinte të kërcente, t'i binte fyellit.
- **Shkalla krahasore:** Ai ishte më i bukur se shokët.
- **Shkalla sipërore:** Ai ishte jashtëzakonisht i bukur.
- Mbiemrat shërbejnë edhe për t'i dhënë ngjyrim emrit. Zakonisht, sa më pak mbiemra ka, aq më objektiv është teksti.
- Mbiemrat mund të jenë epitete - kur shprehin qëndrimin e atij që flet: p.sh. luftëtar trim, djalë i mirë. Megjë nuk ka një kriter universal për të caktuar kur është i mirë një djalë e kur jo, kjo i mbetet folësit për ta vlerësuar.
- Mbiemrat mund të jenë konventa, kur ekziston një marrëveshje ose kriter për ta caktuar tiparin - p.sh. lule e kuqe, shpatë e hekurt, me ç'rast nuk varet nga folësi cilësia e dhënë.

Detyrë:

- Çfarë pjese e ligjëratës janë fjalët e nënvizuara?
- Cilat janë kategoritë gramatikore të mbiemrit?
- Si ndahen mbiemrat për nga ndërtimi?
- Çfarë kategorie gramatikore kanë mbiemrat (që nuk e kanë emrat)?
- Me cilën pjesë të ligjëratës përshtaten mbiemrat dhe në ç'kategori?

Bashkëbisedojmë:

Përmbledhja e përrallës me Kësulëkuqen, siç e ka shkruar Blerina:

- "Kësulëkuaja" është një përrallë që bën fjalë për një vajzë që niset për ta vizituar gjyshen, por rrugës nuk i dëgjon këshillat e nënës dhe mashtrohet nga ujku. Kjo përrallë na mëson se fëmijët duhet të kenë kujdes nga të këqijtë që u dalin në rrugë dhe nuk duhet t'u besojnë gjithmonë të panjohurve.
- Përmbledhja e përrallës me Kësulëkuqen, siç e ka shkruar Çarafil:
- "Kësulëkuaja" është një përrallë e mirë. Në këtë përrallë është një vajzë e bukur dhe një ujku i keq. Përrallat e mira duhet t'i lexojnë të gjithë nxënësit e degjueshëm.

Këshillë:

Teksti i dytë është tekst subjektiv që nuk na tregon, në të vërtetë, asgjë për përrallën. Ai i ka përdorur mbiemrat: **e mirë, e bukur, i keq, të degjueshëm** për të shprehur ndjenjën e vet e jo për t'u treguar të tjerëve për përmbajtjen e përrallës. Në tekste të tilla si esetë apo komentimet e teksteve, mbiemrat epitete duhet të përdoren sa më pak. Kurse në tekstet letrare mbiemrat janë të mirëpritur.



Shih fletoren e punës

75



Ndërtimi i njohurive: Përpunimi i përmbajtjes Lexim i drejtuar

Në këtë fazë të orës do të bëhet një ushtrim në librin bazë me disa pyetje për mbiemrin.

1. Sa shkallë ka mbiemri?
2. Cilat janë kategoritë gramatikore të mbiemrit?
3. Si ndahen mbiemrat për nga ndërtimi?
4. Me cilat pjesë të ligjëratës përshtaten mbiemrat dhe në ç'kategori?

Një përgjigje e mundshme që mund të japin, është:

1. Shkalla pohore, shkalla krahasore dhe shkalla sipërore.



Përforsimi: Konsolidimi i të nxënit: Pyetja e sjell pyetjen

Nxënësit parashtrojnë pyetje:

A i përshtatet gjinisë dhe numrit të emrit?

Mbiemri i përshtatet gjinisë dhe numrit të emrit: laps i kuq, sy të zi, vajzë trime.

Vlerësimi i nxënësve:

Vlerësohen në dallimin e saktë të kategorive gramatikore të mbiemrit dhe përdorimit të drejtë të mbiemrit.

Detyrë:

Reflektim për rrjedhën e orës mësimore:

ASPEKTE TË PËRGJITHSHME TË PLANIT TË ORËS MËSIMORE

Fusha kurrikulare: Gjuhë dhe komunikim

Lënda: Gjuhë shqipe

Shkalla e kurrikulës: III **Klasa:** VI

Tema: Biografia

Rezultatet e të nxënit të temës:

Dallon elemente të teksteve të ndryshme letrare e joletrare si poezi, prozë, tekst dramatik; artikuj të gazetave apo revistave, tekstin biografik dhe autobiografik

Kontributi në rezultatet për kompetencat kryesore të shkollës: I. 1; I. 3, I. 5; III. 1; IV. 5

Kontributi në rezultatet e fushës së kurrikulës: 1: 1, 2, 5

ASPEKTE SPECIFIKE TË PLANIT TË ORËS MËSIMORE

Njësia mësimore: Don Kishoti lufton me gjigantët

Rezultatet e të nxënit të orës mësimore:

- Dallon tekstin biografik nga teksti autobiografik;
- Identifikon elementet biografike brenda një teksti;
- Analizon tekstin “Don Kishoti”.

Kriteret e suksesit: Përcaktohen me nxënësit në klasë.

Burimet, mjetet e konkretizimit dhe materialet mësimore: fotografi të siguruar nga mësimdhënësi, romani “Don Kishoti”

Lidhja me lëndët e tjera mësimore dhe/apo me çështjet ndërkurrikulare dhe situatat jetësore: Gjuhë angleze, Gjuhë gjermane, Histori.

METODOLOGJIA DHE VEPRIMTARIA ME NXËNËS



Parashikimi:

Përgatitja për të nxënët

Diskutim për njohuritë paraprake

Mësimdhënësi paraqet para klasës disa fotografi të mullinjve të erës dhe të kalorësve. Diskuton me nxënësit se çfarë mendojnë kur i shohin ato fotografi.



Njësia 7
DON KISHOTI LUFTON ME GJIGANTËT
 Migjel de Servantes



Përpara u dolën nja tridhjetë e dyzet mullinj të erës në një lëndinë. Kuri pa Don Kishoti, i tha ndihmësit të tij: "Fati na buzëqeshi, se as vetë nuk do të dinim të thurnim dëshira më mirë. Shiko, o shoku im Sanço Pança, tridhjetë gjigantë monstra na dolën përpara dhe me që të gjithë do të luftoj dhe do t'i mbys... Cilët gjigantë? - pyeti Sanço Pança.
 "Ata që po i sheh atje", tha i zoti. "Ata me duar të gjata, disa prej të cilëve edhe disa kilometra të gjata."
 "Madhëri", tha Sançoja. "Këta nuk janë gjigantë, por janë mullinj erez dhe ato nuk janë duar, por janë krahët, të cilët shihen nga erez dhe e rrotullojnë mokrën e mullirit."
 "Po shihet, se ti nuk merr erez nga aventurat", ia ktheu Don Kishoti. "Këta janë gjigantë dhe nëse ua ke frikën shtyu tutje dhe lutu, derisa unë përfshihem në luftë të ashpër dhe të pabarabartë me ta."
 Sa i tha këto fjalë e goditi me mamuze kalin e tij rrangallë, Rosinantin, dhe u nis duke shpërfillur fjalet e Sanço Pançës se këta ishin vetëm mullinj erez. As fjalet e Sanço Pançës, as afërsia e objekteve nuk ia ndërruan mendimin se këta ishin gjigantë, por nisi të thërriste: "Mos ikni tani frikacakë e krijesa të fëlliqura, se një kalorës i vetmuar ju sulet tani."
 Një puih e lehtë nisi të frynte dhe, sakaq, krahu i mullirit nisi të rrotullohej ngadalë. Don Kishoti u nis me galop drejt mullirit të parë, por krahu i mullirit që po rrotullohej, ia goditi me forcë shtizën dhe ia bëri copa, duke e rrezuar kështu kalorësin me gjithë kalë. Kalorësi u rrotullua në lëndinë për faqe të zezë. Sançoja u ngut ta ndihmonte dhe, kur arriti te ai, pa se kishte mbetur nën Rosinantin.



 **Detyrë**

◇ Përmbliðhe fragmentin e romanit "Don Kishoti" në më pak se 50 fjalë.

◇ Shkruaj çfarë mendon për Don Kishotin (mendimi yt personal).



Ndërtimi i njohurive:
Përpunimi i përmbajtjes
Lexim i drejtuar

Mësimdhënësi lexon me pauza tekstin "Don Kishoti", ndërsa nxënësit dëgjojnë.

Gjatë pauzës së parë ai drejton disa pyetje te nxënësit, si:

Çka do të ndodhë në vazhdim?

Çka mendoni për Don Kishotin dhe veprimet e tij?

Nxënësit përgjigjen duke i dhënë mendimet e tyre.

Mësimdhënësi diskuton bashkë me ta.

Mësimdhënësi e lexon pjesën tjetër të fragmentit dhe pastaj i pyet nxënësit:

A doli ashtu siç menduat?

Si e mendoni Don Kishotin?

Si do të vepronit po të kishit një shok të tillë si Don Kishoti? A do të ndiheshit të turpëruar?

Mësimdhënësi diskuton me nxënësit duke dhënë edhe shpjegime shtesë për romanin "Don Kishoti".



Përforcimi:
Konsolidimi i të nxënit:
Punë individuale

Nxënësit plotësojnë fletore punë faqe 11.

Vlerësimi i nxënësve:

Vlerësohen në dallimin e saktë të biografisë dhe autobiografisë, identifikimin e elementeve biografike në tekst.

Detyrë:

(Detyrë dhe pyetje faqe 29)

Reflektim për rrjedhën e orës mësimore:

ASPEKTE TË PËRGJITHSHME TË PLANIT TË ORËS MËSIMORE

Fusha kurrikulare: Gjuhë dhe komunikim
Lënda: Gjuhë shqipe
Shkalla e kurrikulës: III **Klasa:** VI
Tema: Biografia

Rezultatet e të nxënit të temës:
 Dallon elemente të teksteve të ndryshme letrare e joletrare si poezi, prozë, tekst dramatik; artikuj të gazetave apo revistave, tekstin biografik dhe autobiografik

Kontributi në rezultatet për kompetencat kryesore të shkollës: I. 1; I. 3, I. 5; III. 1; IV. 5
Kontributi në rezultatet e fushës së kurrikulës: 1: 1, 2,

ASPEKTE SPECIFIKE TË PLANIT TË ORËS MËSIMORE

Njësia mësimore: Don Kishoti

- Rezultatet e të nxënit të orës mësimore:**
- Dallon tekstin biografik nga teksti autobiografik;
 - Dallon elementet biografike brenda një teksti;
 - Shkruan tekst biografik.

Kriteret e suksesit: Përcaktohen me nxënësit në klasë.

Burimet, mjetet e konkretizimit dhe materialet mësimore: romani “Don Kishoti”

Lidhja me lëndët e tjera mësimore dhe/apo me çështjet ndërkurrikulare dhe situatat jetësore: Gjuhë angleze, Gjuhë gjermane, Teknologji, Histori.

METODOLOGJIA DHE VEPRIMTARIA ME NXËNËS



Parashikimi:
Përgatitja për të nxënësit
Diskutimi i njohurive para-prake

Mësimdhënësi e paraqet para klasës romanin “Don Kishoti” dhe pyet nxënësit për njësinë e orës së kaluar. Nxënësit në pika të shkurtra shpjegojnë për përmbajtjen e fragmentit që ata kanë lexuar një orë më parë. Po ashtu, mësimdhënësi tregon shkurtimisht për autorin e veprës dhe njëkohësisht flet për biografinë. Nxënësit e lexojnë në libër biografinë e autorit Migel de Servantes Savedra.

Biografia e shkrimtarit
Migel de Servantes Savedra
 (1547—1616)



Migel de Servantes Savedra është shkrimtar spanjoll. Ai konsiderohet njëri ndër romancierët e parë botërorë. Romani i tij më i njohur është “Don Kishoti”. Ky roman është më i përkthyeri në botë nga të gjitha romanet e tjera. Në gjuhën shqipe është përkthyer nga Fan Noli.
 Para se ta shkruante “Don Kishotin”, Servantes ka qenë i marrë rob nga piratët, por është liruar pas pesë vjetësh. Ka punuar punë të ndryshme, përfshirë edhe detyrën e mbledhësit të taksave për Mbretërinë e Spanjës. Përveç “Don Kishotit”, ka shkruar edhe vepra të tjera. Ka vdekur në Madrid në moshën 69-vjeçare.

Autobiografia
Unë jam Ariu i Murrme dhe kjo është një autobiografi imja e shkurtër



Kam lindur në pyll në një familje të madhe. Familja ime është me e madhja ndër të gjitha familjet e arinjve. Kusherinj të mi jetojnë në Evropë, në Amerikë. Natyrisht, kam do të afërm edhe në Kosovë, në Malet e Sharrit.
 Nëna më ka ushqyer mirë dhe unë jam bërë i fortë. I kam fituar të gjitha garat e forcës në kategorinë e arinjve.
 Jam i gjatë 2 metra e gjysmë. Më i gjatë në familjen time. Nejsë, disa kusherinj të mi janë më të shkurtrë. Që, po e zëmë, djalli i mëkës është më i vogël në familje dhe është 170 centimetra i gjatë. Unë jam i rëndë 350 kilogramë. Po ashtu, jam shumë i fuqishëm. Kam gjymtyrë të fuqishme, vrapoj me tërë shpirt dhe mund të qëndroj dhe të bëj

30 vjeç



Pyetje

- Kur ka lindur Migel Servantesi?
- Cili është profesioni i tij?
- Për çfarë është i njohur?
- Cila ka qenë përvoja e Migel Servantesit me piratët?
- Ku dhe në ç'moshë ka vdekur ai?



Detyrë

- ◇ Kërko në internet dhe shkruaje biografinë e shkrimtarit tënd të preferuar. Përmbilidhe në më pak se 80 fjalë.

12



Ndërtimi i njohurive:

Përpunimi i përmbajtjes

Sistemi ndërveprues i shënimeve (INSERT)

Nxënësit të ndarë në dyshë shkruajnë një tekst biografik për njëri-tjetrin.

Secila nga dyshet i lexon me zë biografitë, të cilat i ka shkruar.



Përforcimi:

Konsolidimi i të nxënit:

Punë individuale

Nxënësit plotësojnë fletore punë faqe 12 dhe 13.

Vlerësimi i nxënësve:

Vlerësohen në dallimin e saktë të biografisë dhe autobiografisë, identifikimin e elementeve biografike në tekst.

Detyrë:

Reflektim për rrjedhën e orës mësimore:

ASPEKTE TË PËRGJITHSHME TË PLANIT TË ORËS MËSIMORE

Fusha kurrikulare: Gjuhë dhe komunikim

Lënda: Gjuhë shqipe

Shkalla e kurrikulës: III **Klasa:** VI

Tema: Biografia dhe autobiografia

Rezultatet e të nxënit të temës: Dallon elemente të teksteve të ndryshme letrare e joletrare si poezi, prozë, tekst dramatik; artikuj të gazetave apo revistave, tekstin biografik dhe autobiografik

Kontributi në rezultatet për kompetencat kryesore të shkallës: I. 1, 2, 3, 4, 5, 6, 7; II- 1, 2, 7, 8; III- 1, 2, 3, 5, 6, 7; IV- 1, VI- 5

Kontributi në rezultatet e fushës së kurrikulës: I: 1,2; II:3; III: 1,2,3,4,5,6.

ASPEKTE SPECIFIKE TË PLANIT TË ORËS MËSIMORE

Njësia mësimore: Rrëfimi për Kilian Mbapenë

Rezultatet e të nxënit të orës mësimore:

- Identifikon elementet biografike në tekst;
- Dallon veçoritë e një sportisti të famshëm.

Kriteret e suksesit: Përcaktohen me nxënësit në klasë.

Burimet, mjetet e konkretizimit dhe materialet mësimore: projektori, laptopi, interneti

Lidhja me lëndët e tjera mësimore dhe/apo me çështjet ndërkurrikulare dhe situatat jetësore:

Historia, Gjeografia, Gjuha angleze, Edukimi mjedisor, Edukimi shoqëror, Edukimi për medie

METODOLOGJIA DHE VEPRIMTARIA ME NXËNËS



Parashikimi:

Përgatitja për të nxënë

Diskutimi i ideve

Pyetjet e mundshme:

Cili sport ju pëlqen?

Pse ju pëlqen ai sport?

Cili nga sportistët ju pëlqen më shumë?

Sa dini për jetën e sportistëve të famshëm?

Diskutohen përgjigjet e tyre.



njësi 40

RRËFIMI PËR KILIAN MBAPENË

Kilian Mbapeja ka lindur më 1998 në kryeqytetin e Francës, në Paris. Babai i tij ishte emigrant nga Kameruni, i cili kishte ardhur për të jetuar në Francë. Nëna e tij ka origjinë nga Algjeria. Kilian Mbapeja është rritur në lagjen Bondi në Paris dhe nisi të luante futboll në skuadrën e lagjes qysh në moshën 6-vjeçare. Ai dallohej nga futbollistët e tjerë për shpejtësinë e tij dhe aftësinë për të dribluar me top.

Më pas, ishte ftuar të stërviste në institutin Klerfonten, që është qendër kombëtare franceze për zhvillimin e futbollistëve të dalluar. Aty ka qëndruar disa vjet. Shumë klube të rëndësishme kishin dëshirë ta merrnin në skuadër Mbapenë e ri. Ai zgjodhi të luante me skuadrën e Monakos. Ishte 15-vjeçar atëherë. Luante fillimisht me skuadrën e të rinjve të Monakos.

Pa i mbushur 16 vjet, e luajti lojën e parë zyrtare me skuadrën e të rriturve të Monakos. Pa i mbushur 17 vjet, ai u bë i famshëm, pasi luajti një stinor të plotë me Monakon, si startues. Shënoi 15 gola atë vit dhe ishte golashënuesi i pestë në kategorinë e parë të Francës. Atë vit skuadra e tij doli kampione e Francës dhe arriti deri në gjysmëfinale të Ligës së Kampionëve. Zuri vend edhe në përfaqësuesen e Francës.

Më pas ka bërë një karrierë të madhe. Konsiderohet ndër futbollistët më të mirë në botë.

Lexo dhe përmbliidh

1. Për kë bëhet fjalë në këtë tekst?
2. Çfarë origjine ka ai?
3. Me se dallohej ai nga fëmijët e tjerë?
4. Çfarë profesioni ka ai?
5. Kur u bë i famshëm?
6. Si u bë i famshëm?
7. Çfarë ka bërë ai më pas dhe cila është vlera e punës së tij?

11.12.14 40

RRËFIMI PËR KILIAN MBAPENË



Kilian Mbapeja ka lindur më 1998 në kryeqytetin e Francës, në Paris. Babai i tij ishte emigrant nga Kameruni, i cili kishte ardhur për të jetuar në Francë. Nëna e tij ka origjinë nga Algjeria. Kilian Mbapeja është rritur në lagjen Bondi në Paris dhe nisi të luante futboll në skuadrën e lagjes qysh në moshën 6-vjeçare. Ai dallohej nga futbollistët e tjerë për shpejtësinë e tij dhe aftësinë për të dribluar me top.

Më pas, ishte ftuar të stërviste në institutin Klerfonten, që është qendër kombëtare franceze për zhvillimin e futbollistëve të dalluar. Aty ka qëndruar disa vjet. Shumë klube të rëndësishme kishin dëshirë ta merrnin në skuadër Mbapenë e ri. Ai zgjodhi të luante me skuadrën e Monakos. Ishte 15-vjeçar atëherë. Luante fillimisht me skuadrën e të rinjve të Monakos.

Pa i mbushur 16 vjet, e luajti lojën e parë zyrtare me skuadrën e të rriturve të Monakos. Pa i mbushur 17 vjet, ai u bë i famshëm, pasi luajti një stinor të plotë me Monakon, si startues. Shënoi 15 gola atë vit dhe ishte golashënuesi i pestë në kategorinë e parë të Francës. Atë vit skuadra e tij doli kampione e Francës dhe arriti deri në gjysmëfinale të Ligës së Kampionëve. Zuri vend edhe në përfaqësuesen e Francës.

Më pas ka bërë një karrierë të madhe. Konsiderohet ndër futbollistët më të mirë në botë.

Lexo dhe përmblihd

1. Për kë bëhet fjalë në këtë tekst?
2. Çfarë origjine ka ai?
3. Me se dallohej ai nga fëmijët e tjerë?
4. Çfarë profesioni ka ai?
5. Kur u bë i famshëm?
6. Si u bë i famshëm?
7. Çfarë ka bërë ai më pas dhe cila është vlera e punës së tij?

141



Ndërtimi i njohurive:

Përpunimi i përmbajtjes

Veprimtari e të lexuarit dhe të menduarit të drejtuar (DRTA)

Paraqiten disa fjalë kyçe.

Futbollist, francez, i famshëm.

Pyetja: Për cilin futbollist mendoni se bëhet fjalë?

Çka dini për jetën e tij?

Lexohet pjesa e parë e mësimit.

Pyetjet:

Ishin të sakta përgjigjet tuaja?

Ku luante deri në moshën 15 vjeçare?

Lexohet pjesa e dytë.

Pyetjet:

Ishin të sakta përgjigjet tuaja?

Kur fillon të luajë në kombëtaren e Francës?

Sa gola ka shënuar në kategorinë e parë të Francës?

Lexohet edhe pjesa e tretë.

Pyetja:

Ishin të sakta përgjigjet tuaja?

Bashkëbisedim

Cilat informata i dinit dhe cilat i mësuarit pasi e lexuat tekstin?



Përforcimi:

Konsolidimi i të nxënësve:

Diskutim

Lexo dhe përmblihd:

1. Për kë bëhet fjalë në tekst?
2. Çfarë origjine ka ai?
3. Çfarë profesioni ka ai?
4. Kur u bë i famshëm?
5. Çfarë ka bërë ai më pas dhe cila është vlera e punës së tij?

Vlerësimi i nxënësve:

Vlerësohen në saktësinë e dallimit të veçorive të një sportisti të suksesshëm.

Detyrë:

(Lexoni për jetën e ndonjë sportisti të famshëm)

Reflektim për veprimtarin e orës mësimore:

ASPEKTE TË PËRGJITHSHME TË PLANIT TË ORËS MËSIMORE

Fusha kurrikulare: Gjuhë dhe komunikim

Lënda: Gjuhë shqipe

Shkalla e kurrikulës: III **Klasa:** VI

Tema: Biografia dhe autobiografia

Rezultatet e të nxënit të temës:

Dallon elemente të teksteve të ndryshme letrare e joletrare si poezi, prozë, tekst dramatik; artikuj të gazetave apo revistave, tekstin biografik dhe autobiografik.

Kontributi në rezultatet për kompetencat kryesore të shkallës:

I. 1, 2, 3, 4, 5, 6, 7; II- 1, 2, 7, 8;

III- 1, 2, 3, 5, 6, 7; IV- 1, VI- 5

Kontributi në rezultatet e fushës së kurrikulës:

I: 1,2,3,4; II:1,2,3,4; III: 1,2,3,4,5,6,7.

ASPEKTE SPECIFIKE TË PLANIT TË ORËS MËSIMORE

Njësia mësimore: Rrëfimi për Kilian Mbapenë - ushtrime

Rezultatet e të nxënit të orës mësimore:

- Harton tekst biografik.

Kriteret e suksesit: Përcaktohen me nxënësit në klasë.

Burimet, mjetet e konkretizimit dhe materialet mësimore: projektori, laptopi, interneti

Lidhja me lëndët e tjera mësimore dhe/apo me çështjet ndërkurrikulare dhe situatat jetësore:

Historia, Gjeografia, Gjuha angleze, Edukimi mjedisor, Edukimi shoqëror, Edukimi për medie

METODOLOGJIA DHE VEPRIMTARIA ME NXËNËS



Parashikimi:

Përgatitja për të nxënë


Veprimtari në grupe

Ndahen në katër grupe: katërshe e pesëshe.

Secilit grup i jepet një fotografi e ndarë në copëza.

Kërkesa: bashkoni copëzat e përziera dhe plotësoni mozaikun.

Pyetja: Kush gjendet në foto?



Njih gramatikën dhe leksikun

1. Gjeji përemrat në tekstin e mësipërm!

2. Gjeji foljet në tekstin e mësipërm!

3. Gjeni mbiemrat në tekstin e mësipërm!

Detyrë:

— Shkruani një tekst me tri ose katër fjali, me fjalë tuajat, duke i shfrytëzuar të dhënat e tekstit të mësipërm.

— Gjeni të dhëna shtesë në internet dhe plotësojeni tekstin e mësipërm, duke e ilustruar karrierën e mëpasme të protagonistit.

Njih gramatikën dhe leksikun

1. Gjeji përemrat në tekstin e mësipërm!

2. Gjeji foljet në tekstin e mësipërm!

3. Gjeni mbiemrat në tekstin e mësipërm!

Detyrë:

— Shkruani një tekst me tri ose katër fjali, me fjalë tuajat, duke i shfrytëzuar të dhënat e tekstit të mësipërm.

— Gjeni të dhëna shtesë në internet dhe plotësojeni tekstin e mësipërm, duke e ilustruar karrierën e mëpasme të protagonistit.

142



Ndërtimi i njohurive: Përpunimi i përmbajtjes Rrjeti i diskutimit

Ndahen në grupe: katërshe e pesëshe.

Kërkesa:

- Shkruani një tekst me pesë ose gjashtë fjali tuajat duke i shfrytëzuar të dhënat e tekstit “Rrëfimi për Kilian Mbapenë”.
- Shtoni informata që i dini e që nuk janë në tekst.



Përforcimi: Konsolidimi i të nxënit: Turi i galerisë

Punimet e nxënësve paraqiten në formë ekspozite. Secili grup e viziton punimin e grupit tjetër dhe japin komentet e tyre rreth punimit duke i shkruar ato.

Secili grup e lexon punimin e tij, së bashku me komentet e grupeve të tjera.

Vlerësimi i nxënësve:

Vlerësohen në saktësinë e hartimit të një teksti biografik.

Detyrë:

(Lexoni për jetën e ndonjë sportisti të famshëm)

Reflektim për rrjedhën e orës mësimore:

ASPEKTE TË PËRGJITHSHME TË PLANIT TË ORËS MËSIMORE

Fusha kurrikulare: Gjuhë dhe komunikim

Lënda: Gjuhë shqipe

Shkalla e kurrikulës: III **Klasa:** VI

Tema: Përemri

Rezultatet e të nxënit të temës:

Dallon dhe përdor drejt përemrat vetorë, vetvetorë, dëftorë, pronorë, pyetës, lidhorë dhe të pacaktuar.

Kontributi në rezultatet për kompetencat kryesore të shkallës: I- 1, 2, 3, 4, 5; II- 1, 2, 3; III- 3, 5

Kontributi në rezultatet e fushës së kurrikulës: 1. 1, 2; 2. 4; 3. 1, 2.

ASPEKTE SPECIFIKE TË PLANIT TË ORËS MËSIMORE

Njësia mësimore: Përemri (ora I)

Rezultatet e të nxënit të orës mësimore:

- Përshekruan njohuritë për përemrat vetorë;
- Identifikon përemrat sipas gjinisë, numrit dhe rasës;
- Krijon fjali me përemrat vetorë.

Kriteret e suksesit: Përcaktohen me nxënësit në klasë.

Burimet, mjetet e konkretizimit dhe materialet mësimore:

Lidhja me lëndët e tjera mësimore dhe/apo me çështjet ndërkurrikulare dhe situatat jetësore:

Gjuhë angleze, Gjuhë gjermane

METODOLOGJIA DHE VEPRIMTARIA ME NXËNËS

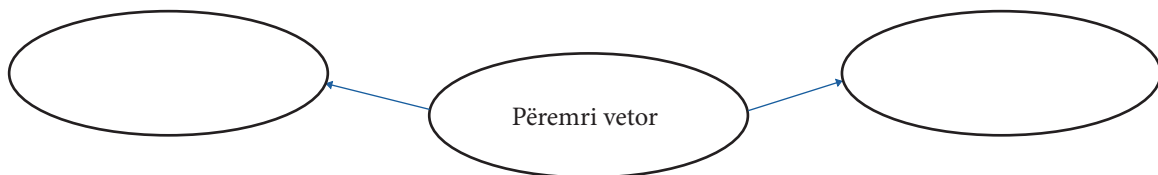


Parashikimi:

Përgatitja për të nxënë

Diskutim për njohuritë para-prake

- Çfarë dini për përemrat vetorë?
Mendimet e tyre paraqiten në tabelë.



titulli 22
PËREMRI


Nga Jeff Kinney

DITARI I GREGUT

(Gregu ka ftuar shokun e tij, Roulin, për ta ndihmuar që ta kosisë barin në oborrin e zonjës Kenfild. Ai i ka propozuar shokut të tij që përmes kositjes së barit të bëjnë biznes, për të fituar para.)

Dita e kositjes

Unë i thashë Roulit të fillonte për ta kositur barin, derisa unë të pushoja nën hije, duke menduar për rritjen e biznesit. Atij s'i pëlqeu propozimi im. Ai tha se kishim biznes të përbashkët dhe se duhet të punonim sa unë, sa ai. Unë u befasova. Kositja e barit ishte ideja ime. Nuk ishte ideja e tij. Prandaj, unë duhet të isha njëfarë shefi e jo partner i barabartë me të. I thashë Roulit se dikush duhet të punojë e dikush të mendojë dhe t'i mbledhë paratë.



Pjesë nga seria e librave "Ditari i Gregut" Jeff Kinney (Ideart Botime)

Merre me mend, veç për kaç u hidhërua dhe e la punën. Ta dini, nëse Rouli më kërkon ndonjëherë referencë pune, do ta shkruaj një referencë negative për të.

Nuk më duhet ai. Kur biznesi të lulëzojë, do të kem 100 të tillë si ai.

Mirëpo, ndërkohe, duhet ta kosis barin në oborrin e zonjës Kensfild.

Unë e lexova doracakun për përdorimin e kositës elektrike të barit. E ndeza motorin.

Ai nisi të punonte.


Bashkëbisedojmë:**Përemri**

Përemri tregon në mënyrë të përgjithshme sende, tipare ose sasi të pacaktuar. Ata, në tërësi, kanë kategorinë gramatikore të gjinisë, të numrit dhe të rasës.

- Përemrat vetorë** janë përemrat që tregojnë veta të ndryshme: unë, ti, ai, ajo, ne, ju, ata, ato.
- Përemrat vetvetorë** janë përemrat që e tregojnë vetën, ata mbi të cilët ushtrohet një veprim dhe ata që e kryejnë këtë veprim: vetja, vetvetja.
- Përemrat dëftorë** janë përemrat që tregojnë sende, frymorë që ndodhen afër ose larg folësit: ai, ajo, ata, ato, ky, kjo, këta, këto, i këtillë, i tillë.
- Përemrat pronorë** tregojnë se sendi i dhënë i përket një vete të caktuar: im, jote, yt, i tij, ynë, tuaj, tanë, tonë.
- Përemrat pyetës** janë përemrat me të cilët pyetet për frymorë apo për sende: kush, cili, ç, çfarë, sa, isati.
- Përemrat lidhorë** janë përemrat që e lidhin një fjali të varur me fjalinë kryesore: që, i cili, çka.
- Përemrat e pacaktuar** janë përemrat që tregojnë në mënyrë të pacaktuar për sende apo për frymorë: kush, dikush, ndonjë, asnjë, diçka, gjithfarë, kurrgjë, gjithë, secili.

Lakimi i përemrave vetorë

E. unë	ti	ai	ajo	ne	ju	ata	ato
Gj. -	-	i, e atij	i, e asaj	-	-	i, e atyre	i, e atyre
Dh. mua, më	ty, të	atij, i	asaj, i	neve, na	juve, ju	atyre, u	atyre, u
K. mua, më	ty, të	atë, e	atë, e	ne, na	ju, ju	ata, i	ata, i
Rr. (prej) meje	teje	atij	asaj	nesh	jush	atyre	atyre

 Shih fletoren e punës


**Ndërtimi i njohurive:
Përpunimi i përmbajtjes**

Veprimtari e të lexuarit dhe të menduarit të drejtuar (DRTA)

Teksti i dhënë në libër ndahet në dy pjesë.

Pyetjet për pjesën e parë:

- Çfarë janë përemrat?
- Cilat kategori gramatikore i kanë përemrat?
- Cilët janë përemrat vetorë?

Pyetjet për pjesën e dytë:

- Cilët përemra nuk kanë gjini?
- Cilat rasa kanë trajta të shkurtra?
- Klasifiko përemrat sipas gjinisë.
- Klasifiko përemrat sipas numrit.

Lakojnë ndonjërin nga përemrat në fletore.

E. unë

Gj. -

Dh. mua, më

K. mua, më

Rr. prej meje


**Përforcimi:
Konsolidimi i të nxënit:
Shkrim i lirë**

Nxënësit udhëzohen të shkruajnë nga dy fjali me përemrat: unë, ti, ai, ajo, ne, ju, ata, ato.

Ja një shembull:

Mua më dha një libër.

Ti lexon shumë.

Neve na njoftuan.

Vlerësimi i nxënësve:

Nxënësit vlerësohen për saktësinë e shpjegimit të përemrave vetorë, klasifikimin e përemrave sipas gjinisë, numrit dhe rasës dhe për shkrimin e lirë.

Detyrë:

(Shkruajnë një fletë ditari, ku do t'i përdorin dhe nënvizojnë përemrat vetorë)

Reflektim për rrjedhën e orës mësimore:

ASPEKTE TË PËRGJITHSHME TË PLANIT TË ORËS MËSIMORE

Fusha kurrikulare: Gjuhë dhe komunikim

Lënda: Gjuhë shqipe

Shkalla e kurrikulës: III **Klasa:** VI

Tema: Përemri

Rezultatet e të nxënit të temës:

Dallon dhe përdor drejt përemrat: vetorë, dëftorë, pronorë, pyetës, të pacaktuar, vetvetorë dhe lidhorë.

Kontributi në rezultatet për kompetencat kryesore të shkallës: I- 1, 2, 3, 4, 5; II- 1, 2, 3; III- 3, 5

Kontributi në rezultatet e fushës së kurrikulës: 1. 1; 2. 1, 3; 3. 2, 4, 5.

ASPEKTE SPECIFIKE TË PLANIT TË ORËS MËSIMORE

Njësia mësimore: Përemri vetor (ora II)

Rezultatet e të nxënit të orës mësimore:

- Klasifikon trajtat e shkurtra të përemrit vetor sipas rasës;
- Identifikon përemrin dhe trajtat e shkurtra të përemrit vetor;
- Krijon fjali me përemër vetor.

Kriteret e suksesit: Përcaktohen me nxënësit në klasë.

Burimet, mjetet e konkretizimit dhe materialet mësimore:

Lidhja me lëndët e tjera mësimore dhe/apo me çështjet ndërkurrikulare dhe situatat jetësore:

Gjuhë angleze, Gjuhë gjermane

METODOLOGJIA DHE VEPRIMTARIA ME NXËNËS



Parashikimi:

Përgatitja për të nxënë

Diskutim

Disa nxënës i lexojnë detyrat e shtëpisë dhe së bashku me ta shqyrtohet identifikimi i përemrave vetorë. Shqyrtohet nëse janë përdorur drejt përemrat dhe trajtat e shkurtra sipas rasës, numrit e gjinisë.

Bashkëbisedojmë:

Përemri

Përemri tregon në mënyrë të përgjithshme sende, tipare ose sasi të pacaktuar. Ata, në tërësi, kanë kategorinë gramatikore të gjinisë, të numrit dhe të rasës.

1. **Përemrat vetorë** janë përemrat që tregojnë veta të ndryshme: *unë, ti, ai, ajo, ne, ju, ata, ato*.
2. **Përemrat vetvetorë** janë përemrat që e tregojnë vetën, *ata mbi të cilët ushtrohet një veprim dhe ata që e kryejnë këtë veprim: vetja, vetvetja*.
3. **Përemrat dëftorë** janë përemrat që tregojnë sende, frymorë që ndodhen afër ose larg folësit: *ai, ajo, ata, ato, ky, kjo, këta, këto, i këtu, atillë, i tillë*.
4. **Përemrat pronorë** tregojnë se sendi i dhënë i përket një vete të caktuar: *im, jote, yt, i tij, ynë, tuaj, tanë, tonë*.
5. **Përemrat pyetës** janë përemrat me të cilët pyetet për frymorë apo për sende: *kush, cili, ç, çfarë, sa, isati*.
6. **Përemrat lidhorë** janë përemrat që e lidhin një fjali të varur me fjalinë kryesore: *që, i cili, çka*.
7. **Përemrat e pacaktuar** janë përemrat që tregojnë në mënyrë të pacaktuar për sende apo për frymorë: *kush, dikush, ndonjë, asnjë, diçka, gjithfarë, kurgjë, gjithë, secili*.

Lakimi i përemrave vetorë

E. unë	ti	ai	ajo	ne	ju	ata	ato
Gj. -	-	i, e atij	i, e asaj	-	-	i, e atyre	i, e atyre
Dh. mua, më	ty të	atij, i	asaj, i	neve, na	juve, ju	atyre, u	atyre, u
K. mua, më	ty, të	atë, e	atë, e	ne, na	ju, ju	ata, i	ata, i
Rr. (prej) meje	teje	atij	asaj	nesh	jush	atyre	atyre

Shih fletoren e punës

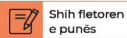
Bashkëbisedojmë:**Përemri**

Përemri tregon në mënyrë të përgjithshme sende, tipare ose sasi të pacaktuar. Ata, në tërësi, kanë kategorinë gramatikore të gjinisë, të numrit dhe të rasës.

- Përemrat vetorë** janë përemrat që tregojnë veta të ndryshme: *unë, ti, ai, ajo, ne, ju, ata, ato*.
- Përemrat vetvetorë** janë përemrat që e tregojnë vetën, *ata mbi të cilët ushtrohet një veprim dhe ata që e kryejnë këtë veprim: vetja, vetvetja*.
- Përemrat dëftorë** janë përemrat që tregojnë sende, frymorë që ndodhen afër ose larg folësit: *ai, ajo, ata, ato, ky, kjo, këta, këto, i këtillë, i atillë, i tillë*.
- Përemrat pronorë** tregojnë se sendi i dhënë i përket një vete të caktuar: *im, jote, yt, i tij, ynë, tuaj, tanë, tonë*.
- Përemrat pyetës** janë përemrat me të cilët pyetet për frymorë apo për sende: *kush, cili, ç, çfarë, sa, isati*.
- Përemrat lidhorë** janë përemrat që e lidhin një fjali të varur me fjalinë kryesore: *që, i cili, çka*.
- Përemrat e pacaktuar** janë përemrat që tregojnë në mënyrë të pacaktuar për sende apo për frymorë: *kush, dikush, ndonjë, asnjë, diçka, gjithfarë, kurrgjë, gjithë, secili*.

Lakimi i përemrave vetorë

E. unë	ti	ai	ajo	ne	ju	ata	ato
Gj. -	-	i, e atij	i, e asaj	-	-	i, e atyre	i, e atyre
Dh. mua, më	ty, të	atij, i	asaj, i	neve, na	juve, ju	atyre, u	atyre, u
K. mua, më	ty, të	atë, e	atë, e	ne, na	ju, ju	ata, i	ata, i
Rr. (prej) meje	teje	atij	asaj	nesh	jush	atyre	atyre



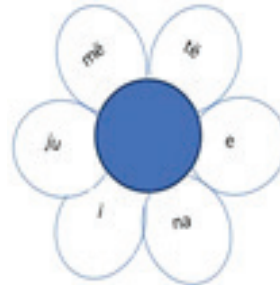
Shih fletoren e punës



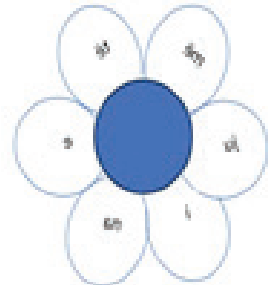
Ndërtimi i njohurive:
Përpunimi i përmbajtjes
Harta e koncepteve

Vendosen trajtat e shkurtra sipas rasës.

Rasa dhanore - kujt?



Rasa kallëzore - kë?



Pas vendosjes së trajtave të shkurtra, formojnë fjali me ndonjërin nga to.

Ja një shembull:
Mua më duhet ai libër.
Ty të duhet një libër.



Përforcimi:
Konsolidimi i të nxënit:
Ditari dypjesësh

Shkruhen shembuj nga mësuesi.

Fjalia	Përemri vetor
Ai të pa në bibliotekë.	ai, të
Ma bleve ti librin?	ma, ti

Vlerësimi i nxënësve:

Nxënësit vlerësohen për saktësinë në identifikimin e përemrit vetor, klasifikimin e trajtave të shkurtra sipas rasës dhe përdorimin e tyre në fjali.

Detyrë:

(Shkruajnë një fletë ditari)

Reflektim për veprimet e orës mësimore:

ASPEKTE TË PËRGJITHSHME TË PLANIT TË ORËS MËSIMORE

Fusha kurrikulare: Gjuhë dhe komunikim

Lënda: Gjuhë shqipe

Shkalla e kurrikulës: III **Klasa:** VI

Tema: Përemri

Rezultatet e të nxënit të temës:

Dallon dhe përdor drejt përemrat: vetorë, dëftorë, pronorë, pyetës, të pacaktuar, vetvetorë dhe lidhorë.

Kontributi në rezultatet për kompetencat kryesore të shkallës: I- 1, 2, 3, 4, 5; II- 1, 2, 3; III- 3, 5
Kontributi në rezultatet e fushës së kurrikulës: 1. 1; 2. 1, 3; 3. 2, 4, 5.

ASPEKTE SPECIFIKE TË PLANIT TË ORËS MËSIMORE

Njësia mësimore: Përemri vetvetor dhe dëftor

Rezultatet e të nxënit të orës mësimore:

- Përshkruan njohuritë që ka për përemrin vetvetor e dëftor;
- Shkruan fjali duke i përdorur përemrat dëftorë e vetvetorë;
- Identifikon përemrin vetvetor e dëftor.

Kriteret e suksesit: Përcaktohen me nxënësit në klasë.

Burimet, mjetet e konkretizimit dhe materialet mësimore:

Lidhja me lëndët e tjera mësimore dhe/apo me çështjet ndërkurrikulare dhe situatat jetësore:
 Gjuhë angleze, Gjuhë gjermane

METODOLOGJIA DHE VEPRIMTARIA ME NXËNËS



Parashikimi:

Përgatitja për të nxënë

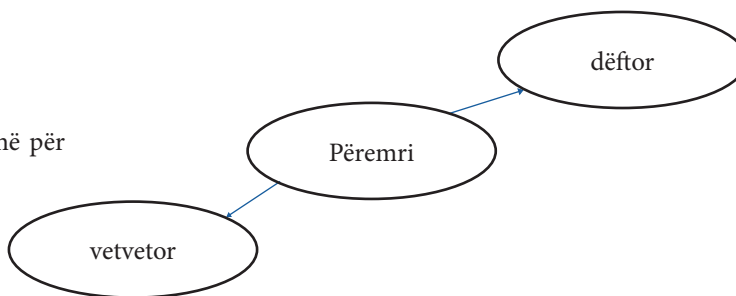
Diskutim për njohuritë para-prake

Diskutohet me nxënës rreth njohurive që kanë për përemrat dëftorë e vetvetorë.

U drejtohet pyetja:

Çfarë dini për përemrat dëftorë e vetvetorë?

Idetë e tyre paraqiten në tabelë.



Bashkëbisedojmë:

Përemri

Përemri tregon në mënyrë të përgjithshme sende, tipare ose sasi të pacaktuar. Ata, në tërësi, kanë kategorinë gramatikore të gjinisë, të numrit dhe të rasës.

1. **Përemrat vetorë** janë përemrat që tregojnë veta të ndryshme: unë, ti, ai, ajo, ne, ju, ata, ato.
2. **Përemrat vetvetorë** janë përemrat që e tregojnë vetën, ata mbi të cilët ushtrohet një veprim dhe ata që e kryejnë këtë veprim: vetja, vetvetja.
3. **Përemrat dëftorë** janë përemrat që tregojnë sende, frymorë që ndodhen afër ose larg folësit: ai, ajo, ata, ato, ky, kjo, këta, këto, i këtu, atillë, i tillë.
4. **Përemrat pronorë** tregojnë se sendi i dhënë i përket një vete të caktuar: im, jote, yt, i tij, ynë, tuaj, tanë, tonë.
5. **Përemrat pyetës** janë përemrat me të cilët pyetet për frymorë apo për sende: kush, cili, ç, çfarë, sa, isati.
6. **Përemrat lidhorë** janë përemrat që e lidhin një fjali të varur me fjalinë kryesore: që, i cili, çka.
7. **Përemrat e pacaktuar** janë përemrat që tregojnë në mënyrë të pacaktuar për sende apo për frymorë: kush, dikush, ndonjë, asnjë, diçka, gjithfarë, kurgjë, gjithë, secili.

Lakimi i përemrave vetorë

E. unë	ti	ai	ajo	ne	ju	ata	ato
Gj. -	-	i, e atij	i, e asaj	-	-	i, e atyre	i, e atyre
Dh. mua, më	ty të	atij, i	asaj, i	neve, na	juve, ju	atyre, u	atyre, u
K. mua, më	ty, të	atë, e	atë, e	ne, na	ju, ju	ata, i	ata, i
Rr. (prej) meje	teje	atij	asaj	nesh	jush	atyre	atyre



Shih fletoren e punës

Bashkëbisedojmë:

Përemri

Përemri tregon në mënyrë të përgjithshme sende, tipare ose sasi të pacaktuar. Ata, në tërësi, kanë kategorinë gramatike të gjinisë, të numrit dhe të rasës.

1. **Përemrat vetorë** janë përemrat që tregojnë veta të ndryshme: *unë, ti, ai, ajo, ne, ju, ata, ato*.
2. **Përemrat vetvetorë** janë përemrat që e tregojnë vetën, *ata mbi të cilët ushtrohet një veprim dhe ata që e kryejnë këtë veprim: vetja, vetvetja*.
3. **Përemrat dëftorë** janë përemrat që tregojnë sende, frymorë që ndodhen afër ose larg folësit: *ai, ajo, ata, ato, ky, kjo, këta, këto, i këtillë, i atillë, i tillë*.
4. **Përemrat pronorë** tregojnë se sendi i dhënë i përket një vete të caktuar: *im, jote, yt, i tij, ynë, tuaj, tanë, tonë*.
5. **Përemrat pyetës** janë përemrat me të cilët pyetet për frymorë apo për sende: *kush, cili, ç, çfarë, sa, isati*.
6. **Përemrat lidhorë** janë përemrat që e lidhin një fjali të varur me fjalinë kryesore: *që, i cili, çka*.
7. **Përemrat e pacaktuar** janë përemrat që tregojnë në mënyrë të pacaktuar për sende apo për frymorë: *kush, dikush, ndonjë, asnjë, diçka, gjithfarë, kurrgjë, gjithë, secili*.

Lakimi i përemrave vetorë

E. unë	ti	ai	ajo	ne	ju	ata	ato
Gj. -	-	i, e atij	i, e asaj	-	-	i, e atyre	i, e atyre
Dh. mua, më	ty, të	atij, i	asaj, i	neve, na	juve, ju	atyre, u	atyre, u
K. mua, më	ty, të	atë, e	atë, e	ne, na	ju, ju	ata, i	ata, i
Rr. (prej) meje	teje	atij	asaj	nesh	jush	atyre	atyre

Shih fletoren e punës

82



Ndërtimi i njohurive: Përpunimi i përmbajtjes *Lexo-analizo-plotëso*

Nxënësit lexojnë informacione nga teksti lidhur me përemrat dëftorë e vetvetorë.

Lexojnë se cilat fjalë janë përemra dëftorë, pas kësaj udhëzohen t'i lakojnë një ose dy përemra.

Sqarohet se kur përemrat: ai, ajo, ata, ato janë dëftorë e kur përemra vetorë (vetorët zëvendësojnë një emër të përmendur më parë dhe mund të përdoren pa a-nistore, psh. me ata me ta, kurse dëftorët shoqërohen me emër dhe mund të vendoset pas tyre ndajfolja e vendit: ai djalë, ai atje).

Njëjtë veprohet edhe me përemrin vetvetor.



Përforcimi: Konsolidimi i të nxënët: *Shkrim i lirë*

Shkruajnë një tekst ku do t'i përdorin përemrat: dëftorë, vetorë e vetvetorë.

Disa nxënës i lexojnë punimet e tyre dhe i identifikojnë përemrat.

Vlerësimi i nxënësve:

Nxënësit vlerësohen për saktësinë në identifikimin e përemrit dëftor e vetvetor dhe për shkrimin e lirë.

Detyrë:

(Përshkruaje një ditë, përdor dhe nënvizo përemrat dëftorë e vetvetorë)

Reflektim për rrjedhën e orës mësimore:

ASPEKTE TË PËRGJITHSHME TË PLANIT TË ORËS MËSIMORE

Fusha kurrikulare: Gjuhë dhe komunikim

Lënda: Gjuhë shqipe

Shkalla e kurrikulës: III **Klasa:** VI

Tema: Përemrat

Rezultatet e të nxënit të temës:

Dallon dhe përdor drejt përemrat: vetorë, dëftorë, pronorë, pyetës, të pacaktuar, vetvetorë dhe lidhorë.

Kontributi në rezultatet për kompetencat kryesore të shkallës: I- 1, 2, 3, 4, 5; II- 1, 2, 3; III- 3, 5

Kontributi në rezultatet e fushës së kurrikulës: 1. 1; 2. 1, 3; 3. 2, 4, 5.

ASPEKTE SPECIFIKE TË PLANIT TË ORËS MËSIMORE

Njësia mësimore: Përemrat pronorë dhe pyetës.

Rezultatet e të nxënit të orës mësimore:

- Përshkruan njohuritë për përemrat;
- Kategorizon përemrat sipas gjinisë, numrit dhe rasës;
- Rendit fisha me përemra pronorë e pyetës.

Kriteret e suksesit: Përcaktohen me nxënësit në klasë.

Burimet, mjetet e konkretizimit dhe materialet mësimore: fletë pune, fisha

Lidhja me lëndët e tjera mësimore dhe/apo me çështjet ndërkurrikulare dhe situatat jetësore:

Gjuhë angleze, Gjuhë gjermane

METODOLOGJIA DHE VEPRIMTARIA ME NXËNËS



Parashikimi:

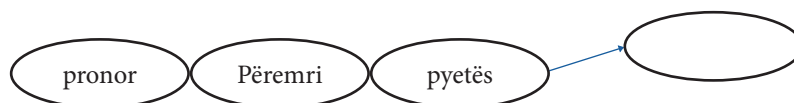
Përgatitja për të nxënë

Diskutim për njohuritë para-prake

Nxënësve u drejtohet pyetja:

- Çfarë dini për përemrat pronorë dhe pyetës?

Mendimet e nxënësve paraqiten në tabelë.



Bashkëbisedojmë:

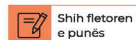
Përemri

Përemri tregon në mënyrë të përgjithshme sende, tipare ose sasi të pacaktuar. Ata, në tërësi, kanë kategorinë gramatikore të gjinisë, të numrit dhe të rasës.

1. **Përemrat vetorë** janë përemrat që tregojnë veta të ndryshme: *unë, ti, ai, ajo, ne, ju, ata, ato.*
2. **Përemrat vetvetorë** janë përemrat që e tregojnë vetën, *ata mbi të cilët ushtrohet një veprim dhe ata që e kryejnë këtë veprim: vetja, vetvetja.*
3. **Përemrat dëftorë** janë përemrat që tregojnë sende, frymorë që ndodhen afër ose larg folësit: *ai, ajo, ata, ato, ky, kjo, këta, këto, i këtillë, i atillë, i tillë.*
4. **Përemrat pronorë** tregojnë sendi i dhënë i përket një vete të caktuar: *im, jote, yt, i tij, ynë, tuaj, tanë, tonë.*
5. **Përemrat pyetës** janë përemrat me të cilët pyetet për frymorë apo për sende: *kush, cili, ç, çfarë, sa, isati.*
6. **Përemrat lidhorë** janë përemrat që e lidhin një fjali të varur me fjalinë kryesore: *që, i cili, çka.*
7. **Përemrat e pacaktuar** janë përemrat që tregojnë në mënyrë të pacaktuar për sende apo për frymorë: *kush, dikush, ndonjë, asnjë, diçka, gjithfarë, kurgjë, gjithë, secili.*

Lakimi i përemrave vetorë

E. unë	ti	ai	ajo	ne	ju	ata	ato
Gj. -	-	i, e atij	i, e asaj	-	-	i, e atyre	i, e atyre
Dh. mua, më	ty të	atij, i	asaj, i	neve, na	juve, ju	atyre, u	atyre, u
K. mua, më	ty, të	atë, e	atë, e	ne, na	ju, ju	ata, i	ata, i
Rr. (prej) meje	teje	atij	asaj	nesh	jush	atyre	atyre



Shih fletoren e punës


Bashkëbisedojmë:**Përemri**

Përemri tregon në mënyrë të përgjithshme sende, tipare ose sasi të pacaktuar. Ata, në tërësi, kanë kategorinë gramatikore të gjinisë, të numrit dhe të rasës.

- Përemrat vetorë** janë përemrat që tregojnë veta të ndryshme: *unë, ti, ai, ajo, ne, ju, ata, ato*.
- Përemrat vetvetorë** janë përemrat që e tregojnë vetën, *ata mbi të cilët ushtrohet një veprim dhe ata që e kryejnë këtë veprim: vetja, vetvetja*.
- Përemrat dëftorë** janë përemrat që tregojnë sende, frymorë që ndodhen afër ose larg folësit: *ai, ajo, ata, ato, ky, kjo, këta, këto, i këtillë, i tillë*.
- Përemrat pronorë** tregojnë se sendi i dhënë i përket një vete të caktuar: *im, jote, yt, i tij, ynë, tuaj, tanë, tonë*.
- Përemrat pyetës** janë përemrat me të cilët pyetet për frymorë apo për sende: *kush, cili, ç, çfarë, sa, isati*.
- Përemrat lidhorë** janë përemrat që e lidhin një fjali të varur me fjalinë kryesore: *që, i cili, çka*.
- Përemrat e pacaktuar** janë përemrat që tregojnë në mënyrë të pacaktuar për sende apo për frymorë: *kush, dikush, ndonjë, asnjë, diçka, gjithfarë, kurrgjë, gjithë, secili*.

Lakimi i përemrave vetorë

E. unë	ti	ai	ajo	ne	ju	ata	ato
Gj. -	-	i, e atij	i, e asaj	-	-	i, e atyre	i, e atyre
Dh. mua, më	ty, të	atij, i	asaj, i	neve, na	juve, ju	atyre, u	atyre, u
K. mua, më	ty, të	atë, e	atë, e	ne, na	ju, ju	ata, i	ata, i
Rr. (prej) meje	teje	atij	asaj	nesh	jush	atyre	atyre

 Shih fletoren e punës


**Ndërtimi i njohurive:
Përpunimi i përmbajtjes**
Lexo-analizo-plotëso

Nxënësit udhëzohen që nga teksti në fletën e punës, ku janë nënvizuar përemrat pronorë e pyetës, t'i klasifikojnë në tabelë.

Përemër	Pyetës	Pronor
kush	+	
ynë		+

Nxënësit pas kësaj i analizojnë kategoritë gramatikore të përemrave. Përemrat: ç dhe çfarë nuk kanë asnjë kategori.

Lakojnë përemrin kush?

Sqarohet se përemri pronor siç shihet edhe në tekst mund të përdoret vetëm ose bashkë me emrin.

Libri im është i ri.

Yni është ky vend.

Roli i përemrit pronor kur është bashkë me emër është përcaktor.


**Përforcimi:
Konsolidimi i të nxënët:**
Rishikim në grupe

Nxënësve në grupe u shpërndahen fisha me lakimin e përemrave pronorë e pyetës nëpër rasa. Renditen fishat dhe zbulohet mënyra e lakimit të përemrave pronorë e pyetës.

Vlerësimi i nxënësve:

Nxënësit vlerësohen për mënyrën e përshkrimit të përemrave pronorë e pyetës, saktësinë e identifikimit dhe renditjen e përemrave.

Detyrë:

(Lakojnë disa përemra)

Reflektim për rrjedhën e orës mësimore:

ASPEKTE TË PËRGJITHSHME TË PLANIT TË ORËS MËSIMORE

Fusha kurrikulare: Gjuhë dhe komunikim

Lënda: Gjuhë shqipe

Shkalla e kurrikulës: III **Klasa:** VI

Tema: Përemrat

Rezultatet e të nxënit të temës:

Dallon dhe përdor drejt përemrat: vetorë, dëftorë, pronorë, pyetës, të pacaktuar, vetvetorë dhe lidhorë.

Kontributi në rezultatet për kompetencat kryesore të shkallës: I. 1, 2, 4; II. 4; III. 3, 5.

Kontributi në rezultatet e fushës së kurrikulës: 1. 1; 2. 1, 3; 3. 2, 4, 5.

ASPEKTE SPECIFIKE TË PLANIT TË ORËS MËSIMORE

Njësia mësimore: Përemri lidhor dhe përemri i pacaktuar

Rezultatet e të nxënit të orës mësimore:

- Shpjegon përemrin lidhor dhe të pacaktuar;
- Identifikon kategoritë gramatikore të përemrave;
- Krahason përemrin lidhor me përemrin e pacaktuar.

Kriteret e suksesit: Përcaktohen me nxënësit në klasë.

Burimet, mjetet e konkretizimit dhe materialet mësimore: fletë A4

Lidhja me lëndët e tjera mësimore dhe/apo me çështjet ndërkurrikulare dhe situatat jetësore:

Gjuhë angleze, Gjuhë gjermane

METODOLOGJIA DHE VEPRIMTARIA ME NXËNËS



Parashikimi:

Përgatitja për të nxënësit

Imagjinata e drejtuar

Shpërndahen fletët e përgatitura me tekst të dhënë, ku përemrat e pacaktuar e lidhorë janë të nënvizuar dhe nxënësit do të provojnë t'i zëvendësojnë me emra.

Ja një shembull:

Dikush mungoi sot. Artani mungoi sot. Diçka u thye. Gota u thye.

Bashkëbisedojmë:

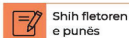
Përemri

Përemri tregon në mënyrë të përgjithshme sende, tipare ose sasi të pacaktuar. Ata, në tërësi, kanë kategorinë gramatikore të gjinisë, të numrit dhe të rasës.

1. **Përemrat vetorë** janë përemrat që tregojnë veta të ndryshme: unë, ti, ai, ajo, ne, ju, ata, ato.
2. **Përemrat vetvetorë** janë përemrat që e tregojnë vetën, ata mbi të cilët ushtrohet një veprim dhe ata që e kryejnë këtë veprim: vetja, vetvetja.
3. **Përemrat dëftorë** janë përemrat që tregojnë sende, frymorë që ndodhen afër ose larg folësit: ai, ajo, ata, ato, ky, kjo, këta, këto, i këtillë, i atillë, i tillë.
4. **Përemrat pronorë** tregojnë se sendi i dhënë i përket një vete të caktuar: im, jote, yt, i tij, ynë, tuaj, tanë, tonë.
5. **Përemrat pyetës** janë përemrat me të cilët pyetet për frymorë apo për sende: kush, cili, ç, çfarë, sa, isati.
6. **Përemrat lidhorë** janë përemrat që e lidhin një fjali të varur me fjalinë kryesore: që, i cili, çka.
7. **Përemrat e pacaktuar** janë përemrat që tregojnë në mënyrë të pacaktuar për sende apo për frymorë: kush, dikush, ndonjë, asnjë, diçka, gjithfarë, kurgjë, gjithë, secili.

Lakimi i përemrave vetorë

E. unë	ti	ai	ajo	ne	ju	ata	ato
Gj. -	-	i, e atij	i, e asaj	-	-	i, e atyre	i, e atyre
Dh. mua, më	ty të	atij, i	asaj, i	neve, na	juve, ju	atyre, u	atyre, u
K. mua, më	ty, të	atë, e	atë, e	ne, na	ju, ju	ata, i	ata, i
Rr. (prej) meje	teje	atij	asaj	nesh	jush	atyre	atyre



Shih fletoren e punës

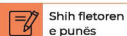
Bashkëbisedojmë:**Përemri**

Përemri tregon në mënyrë të përgjithshme sende, tipare ose sasi të pacaktuar. Ata, në tërësi, kanë kategorinë gramatikore të gjinisë, të numrit dhe të rasës.

- Përemrat vetorë** janë përemrat që tregojnë veta të ndryshme: *unë, ti, ai, ajo, ne, ju, ata, ato*.
- Përemrat vetvetorë** janë përemrat që e tregojnë vetën, *ata mbi të cilët ushtrohet një veprim dhe ata që e kryejnë këtë veprim: vetja, vetvetja*.
- Përemrat dëftorë** janë përemrat që tregojnë sende, frymorë që ndodhen afër ose larg folësit: *ai, ajo, ata, ato, ky, kjo, këta, këto, i këtillë, i atillë, i tillë*.
- Përemrat pronorë** tregojnë se sendi i dhënë i përket një vete të caktuar: *im, jote, yt, i tij, ynë, tuaj, tanë, tonë*.
- Përemrat pyetës** janë përemrat me të cilët pyetet për frymorë apo për sende: *kush, cili, ç, çfarë, sa, isati*.
- Përemrat lidhorë** janë përemrat që e lidhin një fjali të varur me fjalinë kryesore: *që, i cili, çka*.
- Përemrat e pacaktuar** janë përemrat që tregojnë në mënyrë të pacaktuar për sende apo për frymorë: *kush, dikush, ndonjë, asnjë, diçka, gjithfarë, kurrgjë, gjithë, secili*.

Lakimi i përemrave vetorë

E. unë	ti	ai	ajo	ne	ju	ata	ato
Gj. -	-	i, e atij	i, e asaj	-	-	i, e atyre	i, e atyre
Dh. mua, më	ty, të	atij, i	asaj, i	neve, na	juve, ju	atyre, u	atyre, u
K. mua, më	ty, të	atë, e	atë, e	ne, na	ju, ju	ata, i	ata, i
Rr. (prej) meje	teje	atij	asaj	nesh	jush	atyre	atyre



Shih fletoren e punës

82


**Ndërtimi i njohurive:
Përpunimi i përmbajtjes**

Veprimtari e të lexuarit dhe të menduarit të drejtuar (DRTA)

Nxënësit udhëzohen të lexojnë në tekst informacionet se çfarë janë përemrat lidhorë dhe të pacaktuar.

Pyetjet për pjesën e parë:

- Çfarë janë përemrat lidhorë?
- Provoni ta lakoni përemrin *që* dhe *i cili*, cili mund të lakohet?
- Si lakohet përemri *i cili*? (nxënësit e lakojnë në fletore)
- Cilat kategori gramatikore i ka përemri lidhor *i cili*?

Pyetjet për pjesën e dytë:

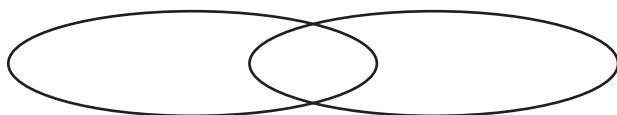
- Cilët shënojnë frymorë e cilët sende?
- A lakohen të gjithë përemrat e pacaktuar?
- Si lakohet përemri *të gjithë*? (shënojnë lakimin në fletore)
- Lakojnë në fletore ndonjërin nga përemrat e pacaktuar dhe përemrin lidhor *e cila*.


**Përforcimi:
Konsolidimi i të nxënit:
Diagrami i Venit**

Nxënësit e krahasojnë përemrin lidhor me përemrin e pacaktuar.

Përemri lidhor

Përemri i pacaktuar


Vlerësimi i nxënësve:

Nxënësit vlerësohen për mënyrën e shpjegimit të përemrave të pacaktuar e lidhorë, saktësinë e identifikimit dhe krahasimin e tyre.

Detyrë:

(Nënvizojnë përemrat në tekstin “Ditari i Gregut”)

Reflektim për rrjedhën e orës mësimore:

Mësimi 64

ASPEKTE TË PËRGJITHSHME TË PLANIT TË ORËS MËSIMORE

Fusha kurrikulare: Gjuhë dhe komunikim

Lënda: Gjuhë shqipe

Shkalla e kurrikulës: III **Klasa:** VI

Tema: Përemrat

Rezultatet e të nxënit të temës:

Dallon dhe përdor drejt përemrat: vetorë, dëftorë, pronorë, pyetës, të pacaktuar, vetvetorë dhe lidhorë.

Kontributi në rezultatet për kompetencat

kryesore të shkallës: I- 1, 2, 3, 4, 5; II- 1, 2, 3; III- 3, 5

Kontributi në rezultatet e fushës së

kurrikulës: 1. 1; 2. 1, 3; 3. 2, 4, 5.

ASPEKTE SPECIFIKE TË PLANIT TË ORËS MËSIMORE

Njësia mësimore: Përemri (ora VI)

Rezultatet e të nxënit të orës mësimore:

- Identifikon llojin e përemrave;
- Lakon përemrin;
- Dallojnë veçoritë gramatikore të përemrave.

Kriteret e suksesit: Përcaktohen me nxënësit në klasë.

Burimet, mjetet e konkretizimit dhe materialet mësimore:

Lidhja me lëndët e tjera mësimore dhe/apo me çështjet ndërkurrikulare dhe situatat jetësore:

Gjuhë angleze, Gjuhë gjermane

METODOLOGJIA DHE VEPRIMTARIA ME NXËNËS



Parashikimi:

Përgatitja për të nxënësit

Shqyrtim i përbashkët

Nxënësit i lexojnë detyrat e shtëpisë dhe diskutohet nëse i kanë gjetur saktë përemrat në tekstin “Ditari i Gregut”.

niveli 21
PËREMRI



Detyrë

- ◇ Shkruaj në fletore një faqe ditari, sipas modelit të Gregut. (Zgjidhe një ditë interesante të jetës sate.)



Detyrë

- ◇ Gjej përemrat në ditarin e Gregut dhe trego secili prej tyre çfarë përemri është. Gjej përemrat në faqen tënde të ditarit dhe trego secili prej tyre çfarë përemri është. (Prova t'i zëvendësosh me emra.)



Pyetje

1. Çfarë pjese e ligjëratës janë fjalët me shkronja të zeza?
2. Cilat janë kategoritë gramatikore të përemrit?
3. Sa lloje përemrash ka gjuha shqipe?
4. Cilën rasë nuk e kanë përemrat vetorë të vetës së parë dhe të dytë?
5. Si quhen përemrat që tregojnë në mënyrë të pacaktuar për sende apo frymorë?

- ◇ Trego llojin e përemrave që përdoren në tekstin e mësipërm: ai, ne, çfarë, cili që, vetvetja, ky, kjo, vetja, ajo, në, ata, dikush, askush, jote, ynë, im, i tillë, kush.

p. vetorë	p. vetvetorë	p. dëftorë	p. pronorë	p. pyetës	p. lidhorë	p. të pacaktuar

- ◇ Me cilin përemër lidhor mund të zëvendësohet përemri me shkronja të zeza në këtë tekst.

Në ëndrra dëgjonte bubullimat e tmerrshme, e shihte flakën që rrëmbente çdo gjë dhe menjëherë e bënte shpuzë, ujërat që vërshonin, plasaritjet e pambarim hapeshin nëpër tokë, shkëmbinjtë rrokulliseshin nga të gjitha anët, nga toka e fortë për njëherë hapeshin humbella mu përpara syve të tij, kaosi i rrënimt të përgjithshëm shfaqej i plotë në ëndërr e nëpër të bukuria që zhdukej.

- ◇ Lakoni nëpër rrasa përemrin **dikë**:

E. _____
 Gj. _____
 Dh. _____
 K. _____
 Rr. _____

- ◇ Cjeni përemrat që e ndryshojnë formën e tyre gjatë lakimit: **cili, dikë, kurrfarë, kurrkush, tjetër, kurgjë.**



Detyrë

- ◇ Ndahuni në grupe në klasë. Krijoni një "skenar" që do ta luani në role, ku të demonstroi përdarimin e llojeve të ndryshme të përemrave.



Ndërtimi i njohurive:

Përpunimi i përmbajtjes

Analiza e tipareve semantike

Shpërndahen organizuesit grafikë të secili grup dhe udhëzohen t'i plotësojnë sipas kërkesës. Pas plotësimit lexojnë para klasës.

permeri	vetor	dëftor	pyetës	lidhor	vetvetor	pronor	i pacaktuar
ç'			+				
çdo							+
të cilin				+			
më	+						
ynë						+	
vetë					+		
këtu		+					

Vazhdohet me pyetjet në fletore pune, detyra 3 dhe 4, faqe 46.

Nxënësit përgjigjen shpejt në pyetjet, më pas i klasifikojnë përemrat e dhënë sipas llojit.

Shembull: ky, kjo, i tillë - përemra dëftorë.



Përforcimi:

Konsolidimi i të nxënit:

Rishikim në dyshe

Nxënësit e plotësojnë lakimin e përemrit dikë, në fletore pune dhe, në detyrën tjetër i gjejnë përemrat që e ndryshojnë formën gjatë lakimit.

Pas përfundimit, i shkëmbejnë librat në dyshe, kontrollojnë dhe vlerësojnë njëri-tjetrin.

Vlerësimi i nxënësve:

Nxënësit vlerësohen për saktësinë e klasifikimit dhe lakimit të përemrave.

Detyrë:

Reflektim për rrjedhën e orës mësimore:

ASPEKTE TË PËRGJITHSHME TË PLANIT TË ORËS MËSIMORE

Fusha kurrikulare: Gjuhë dhe komunikim

Lënda: Gjuhë shqipe

Shkalla e kurrikulës: III **Klasa:** VI

Tema: Biografia dhe autobiografia

Rezultatet e të nxënit të temës:

Dallon elemente të teksteve të ndryshme letrare e joletrare si poezi, prozë, tekst dramatik; artikuj të gazetave apo revistave, tekstin biografik dhe autobiografik.

Kontributi në rezultatet për kompetencat kryesore të shkollës: I. 1; II. 2, 3; III. 3, 5.

Kontributi në rezultatet e fushës së kurrikulës: 1. 1; 2. 2, 3; 3. 1, 2.

ASPEKTE SPECIFIKE TË PLANIT TË ORËS MËSIMORE

Njësia mësimore: Autobiografia (ora I)

Rezultatet e të nxënit të orës mësimore:

- Tregon një ngjarje në vetën e parë;
- Përmbledh ngjarjen e përjetuar;
- Krahason me tekste të tjera.

Kriteret e suksesit: Përcaktohen me nxënësit në klasë.

Burimet, mjetet e konkretizimit dhe materialet mësimore: kompjuteri, mjetet e shkrimit.

Lidhja me lëndët e tjera mësimore dhe/apo me çështjet ndërkurrikulare dhe situatat jetësore: Biologji.

METODOLOGJIA DHE VEPRIMTARIA ME NXËNËS



Parashikimi:

Përgatitja për të nxënësit

Stuhi mendimesh

Nxënësit pyeten: “A keni shkruar ndonjëherë për veten tuaj?”

Një përgjigje e mundshme: “Jo, vetëm e kam përshkruar veten time me fjalë.” ose “Po.”

Udhëzohen nxënësit ta shfletojnë librin për tekstin e dhënë.

Biografia e shkrimtarit
Miguel de Servantes Savedra
 (1547—1616)



Miguel de Servantes Savedra është shkrimtar spanjoll. Ai konsiderohet njëri ndër romancierët e parë botërorë. Romani i tij më i njohur është “Don Kishoti”. Ky roman është më i përkthyeri në botë nga të gjitha romanet e tjera. Në gjuhën shqipe është përkthyer nga Fan Noli.
 Para se ta shkruante “Don Kishotin”, Servantes ka qenë i marrë rob nga piratët, por është liruar pas pesë vjetësh. Ka punuar punë të ndryshme, përfshirë edhe detyrën e mbledhësit të taksave për Mbretërinë e Spanjës. Përveç “Don Kishotit”, ka shkruar edhe vepra të tjera. Ka vdekur në Madrid në moshën 69-vjeçare.

Autobiografia
Unë jam Ariu i Murrmë dhe kjo është një autobiografi imja e shkurtër



Kam lindur në pyll në një familje të madhe. Familja ime është me e madhja ndër të gjitha familjet e arinjve. Kusherinj të mi jetojnë në Evropë, në Amerikë. Natyrisht, kam do të afërm edhe në Kosovë, në Malet e Sharrit.
 Nëna më ka ushqyer mirë dhe unë jam bërë i fortë. I kam fituar të gjitha garat e forcës në kategorinë e arinjve.
 Jam i gjatë 2 metra e gjysmë. Më i gjatë në familjen time. Nejsë, disa kusherinj të mi janë më të shkurtrë. Që, po e zëmë, djalli i mëkës është më i vogël në familje dhe është 170 centimetra i gjatë. Unë jam i rëndë 350 kilogramë. Po ashtu, jam shumë i fuqishëm. Kam gjymtyrë të fuqishme, vrapoj me tërë shpirt dhe mund të qëndroj dhe të bëj

30 vjeç

hapa edhe duke qëndruar arithi (bile edhe vetë kjo fjalë në gjuhën shqipe ka lindur prej fjalës ari) - pra, në dy këmbët e prapme. Në gishtërinj kam kthetra të mprehta që më shërbejnë për t'u ngjitur neper drurë dhe për gjah. Më pëlqen mjalti. Natyrisht, nuk jam vegetarian dhe më pëlqen edhe mishi, ndonësa herë-herë mund të ha edhe ndonjë bimë sa për sallatë. Gruaja ime, Harushahja, kujdeset për fëmijët. Ajo lindi 2-3 fëmijë në vit. Ne arrijmë mund të jetojmë deri në 35 vjet. T'ju them të drejtën, dimrin nuk e dua hiç. Cjate dimrit ia kercas gjumë dhe nuk zgjohem deri në pranverë. Prandaj, thone se bëj gjumë dimëror. Mirëpo, s'vijet diçka nuk po më zë gjumi dhe thashë ta shkruaj këtë autobiografi.



Detyrë:

- Mbështetur në tekstin e mësipërm...
 - a) Ku jetojnë arinjtë e murrmë?
 - b) Sa mund të jetë gjatësia e arinjve të murrmë dhe sa mund të jetë pesha e tyre?
 - c) Si ecën ariu i murrmë?
 - d) Për çfarë i duhen këthrat?
 - e) Me çfarë ushqehet një ari i murrmë?
 - f) Sa këlyshë të ariut të murrmë lindin brenda vitit?
 - g) Përse për arinjtë thonë se bëjnë gjumë dimëror?
- Biografia e Don Kishotit është:
 - a) Proze
 - b) Poezi
- Biografia është:
 - a) Tekst letrar
 - b) Tekst joletrar

Bashkëbisedojmë: Biografia dhe autobiografia

Teksti për Servantesin është biografi. **Biografia** është një rrëfim i përmbledhur për jetën e një personi të rëndësishëm. Përshin faktet për jetën e tij, shkollimin, veprat dhe (nëse personi ka vdekur) vdekjen. Biografinë e dikujt e tregojnë të tjerët. Nëse ne shkruajmë biografinë e vetes sonë, atëherë kemi shkruar autobiografi. **Autobiografia** është një rrëfim i përmbledhur për jetën tonë, ku tregojmë për punën tonë, shkollimin, veprat, aktivitetet e ndryshme. Teksti i Ariut të Murrmë është një autobiografi e letrarizuar dhe humoristike.



Detyrë:

Shkruani autobiografi dhe lexoni në klasë.



Shih fletoren e punës



**Ndërtimi i njohurive:
Përpunimi i përmbajtjes
Lexim me ndalesa**

Udhëzohen nxënësit të fillojnë ta lexojnë tekstin me ndalesa.

Nxënësi i parë lexon deri te fjalia: “Po ashtu, jam shumë i fuqishëm.”

Nxënësi i dytë e lexon pjesën deri në fund të tekstit. Nxënësit udhëzohen që në tekstin e lexuar t'i gjejnë foljet dhe të tregojnë se në cilën vetë janë përdorur.

Autobiografia është një rrëfim i përmbledhur për jetën tonë, ku tregojmë për punën, shkollimin, veprat, aktivitete të ndryshme.

Autobiografia shkruhet në vetën e parë.



**Përforcimi:
Konsolidimi i të nxënit:
Rrjeti diskutimit**

Nxënësit udhëzohen të tregojnë se foljet e gjetura në tekst në cilën vetë janë përdorur dhe e pyesin njëri-tjetrin për përmbajtjen e tekstit.

Diskutojnë mes vete dhe bëjnë pyetje në ndërkohë.

Vlerësimi i nxënësve:

Vlerësimi i nxënësve bëhet në bazë të përmbledhjes së tregimit dhe saktësisë së përgjigjeve të dhëna.

Detyrë:

(Shkruani një autobiografi)

Reflektim për rrjedhën e orës mësimore:

Mësimi 66

ASPEKTE TË PËRGJITHSHME TË PLANIT TË ORËS MËSIMORE

Fusha kurrikulare: Gjuhë dhe komunikim

Lënda: Gjuhë shqipe

Shkalla e kurrikulës: III **Klasa:** VI

Tema: Biografia dhe autobiografia

Rezultatet e të nxënit të temës:

Dallon elemente të teksteve të ndryshme letrare dh joletrare si poezi, prozë, tekst dramatik; artikuj të gazetave apo revistave, tekstin biografik dhe autobiografik.

Kontributi në rezultatet për kompetencat kryesore të shkallës: I. 1; II. 2, 3; III. 3, 5.

Kontributi në rezultatet e fushës së kurrikulës: 1. 1; 2. 2, 3; 3. 1, 2.

ASPEKTE SPECIFIKE TË PLANIT TË ORËS MËSIMORE

Njësia mësimore: Autobiografia (ora II)

Rezultatet e të nxënit të orës mësimore:

- Përmbledh ngjarjen në tekste të caktuara;
- Zbaton rregullat e autobiografisë në shkrime të ndryshme;
- Krahason atë me shkrime të tjera.

Kriteret e suksesit: Përcaktohen me nxënësit në klasë.

Burimet, mjetet e konkretizimit dhe materialet mësimore: mjetet e shkrimit

Lidhja me lëndët e tjera mësimore dhe/apo me çështjet ndërkurrikulare dhe situatat jetësore: Artet.

METODOLOGJIA DHE VEPRIMTARIA ME NXËNËS



Parashikimi:

Përgatitja për të nxënë

Shkrim i drejtuar

Nxënësit janë të pajisur me nga një fotografi personale dhe në bazë të fotografisë që ata kanë zgjedhur të shkruajnë për veten e tyre. Fillojnë me shkrimin e autobiografisë.

Shkrimin e tyre do ta shkruajnë në rubrikat e fletore punës dhe do ta përmbledhin me më pak se 80 fjalë.



Detyrë

- ◇ Shkruaj autobiografi (përmbidhe në më pak se 80 fjalë).



Detyrë

- ◇ Kërko në fjalor fjalët: galop, lëndinë, puhi, mamuze, rrangallë, mokër dhe shkruaji në fletore kuptimet e tyre.
- ◇ Kërko në fjalor nga dy fjalë të reja që nisin me **b** dhe shëno kuptimet e tyre.
- ◇ Bashkë me arsimtarin/en, organizoni një aktivitet për të shikuar një film në kinemanë e aytetit. Pastaj, secili do ta përmbledhë në klasë ngjarjen e filmit, njësoj siç keni bërë me tekstet. Në fund, diskutoni për dallimet/veshtirësitë.

 **Detyrë**

◇ Shkruaj autobiografi (përmbidhe në më pak se 80 fjalë).

 **Detyrë**

- ◇ Kërko në fjalor fjalët *galop, lëndinë, puhi, mamuze, rrangallë, mokër* dhe shkruaji në fletare kuptimet e tyre.
- ◇ Kërko në fjalor nga dy fjalë të reja që nisin me **b** dhe shëno kuptimet e tyre.
- ◇ Bashkë me arsimtarin/en, organizoni një aktivitet për të shikuar një film në kinemanë e aytetit. Pastaj, secili do ta përmbledhë në klasë ngjarjen e filmit, njësoj siç keni bërë me tekstet. Në fund, diskutoni për dallimet/vështirësitë.



Ndërtimi i njohurive:
Përpunimi i përmbajtjes
Lexo-plotëso

Shkrimet e tyre nxënësit i shkruajnë në rubrikat përkatëse dhe i kompletojnë ato me ndihmën e mësimeve.

Shpalosin njohuritë për autobiografinë.

Nxënësit udhëzohen që pas përfundimit të shkrimit të autobiografisë të gjejnë në fjalor dy fjalë me shkronjën b.



Përforcimi:
Konsolidimi i të nxënit:
Diskutim i përbashkët

Nxënësit shkrimet e tyre i lexojnë para klasës dhe të tjerët dëgjojnë. Mund të parashtrajnë pyetje dhe të komentojnë për ndjenjat e tyre, se si i kanë përjetuar ngjarjet e shkruara.

Fjalët në fjalor nëse nuk i kanë gjetur të gjithë mund të vazhdojnë në shtëpi.

Vlerësimi i nxënësve:

Vlerësimi i nxënësve bëhet në bazë të shkrimeve të tyre dhe përmbledhjes që kanë bërë duke i krahasuar shkrimet e tyre me shkrime të tjera dhe zbatimit të rregullave për autobiografinë.

Detyrë:

Reflektim për rrjedhën e orës mësimore:

ASPEKTE TË PËRGJITHSHME TË PLANIT TË ORËS MËSIMORE

Fusha kurrikulare: Gjuhë dhe komunikim
Lënda: Gjuhë shqipe
Shkalla e kurrikulës: III **Klasa:** VI
Tema: Numrat

Rezultatet e të nxënit të temës:

Nxënësi e dallon numërorin që tregon sasi të caktuar, dallon kategoritë gramatikore të numërorit dhe veçon drejtshkrimin e tyre, i përdor drejt në fjali.

Kontributi në rezultatet për kompetencat kryesore të shkollës: I: 1, II: 2, 5, III: 3, 5, 6

Kontributi në rezultatet e fushës së kurrikulës: 1: 1, 2, 2: 1, 4, 3: 2

ASPEKTE SPECIFIKE TË PLANIT TË ORËS MËSIMORE

Njësia mësimore: Numrat

Rezultatet e të nxënit të orës mësimore:

- Rikujton njohuritë për numërorët;
- Përdor drejt numërorin në fjali.

Kriteret e suksesit: Përcaktohen me nxënësit në klasë.

Burimet, mjetet e konkretizimit dhe materialet mësimore: projektori, tekste të ndryshme të siguruara nga mësimdhënësi.

Lidhja me lëndët e tjera mësimore dhe/apo me çështjet ndërkurrikulare dhe situatat jetësore:

Edukatë qytetare, Matematikë, Gjeografi.

METODOLOGJIA DHE VEPRIMTARIA ME NXËNËS



Parashikimi:

Përgatitja për të nxënë

Diskutim për njohuritë paraprake

Nxënësve u shpërndahet një tekst në të cilin do t'i dallojnë numërorët.

Klasa jonë i ka tridhjetë e tre nxënës, shtatëmbëdhjetë vajza dhe gjashtëmbëdhjetë djem. Ne jemi në klasën e gjashtë dhe kemi gjashtë orë në ditë. Ne shkojmë në shkollë pesë herë në javë.

Nxënësit i dallojnë numërorët në fjali dhe i lexojnë para klasës.
Tridhjetë e tre, shtatëmbëdhjetë, gjashtëmbëdhjetë, gjashtë, pesë.

Njësia 23
NUMRAT

Shënova një trash.

Jo, ishte një dysh.

Unë e zura vendin e parë, ndërsa ehoku im e zuri vendin e fundit.

Jo unë e zura vendin e dytë ndërsa ehoku im e zuri vendin e parafundit.

Kuriozitete

- Në Amerikën e Veriut, për çdo vit shpenzohen gjysmë miliardë dollarë për çamçakëzë. Për çdo ditë atje blihen nga dyzet milionë sosh ose ta themi më saktësisht, 1,6 milionë copë në orë, dy mijë e gjashtëqind çdo minutë ose katërqind e dyzet e katër copë çdo sekondë.
- Në Australi jetojnë dyzet milionë banorë dhe tetëdhjetë milionë kangurë.
- Vendi më më së shumti lejleke në botë është Polonia. Aty jetojnë dyzet mijë lejleka dhe kjo shifer e përbën një të katërtën e numrit të përgjithshëm të lejlekeve në mbarë botën.


Dy euro.

Sa kushtojnë mollët?

Mi jep tre kilogramë.

83

NUMRAT



Kuriozitete

- Në Amerikën e Veriut, për çdo vit shpenzohen gjysmë miliardë dollarë për çmçakëzë. Për çdo ditë atje blihen nga dyzet milionë sosh ose ta themi më saktësisht, 1,6 milionë copë në orë, dy mijë e gjashtëqind çdo minutë ose katërqind e dyzet e katër copë çdo sekondë.
- Në Australi jetojnë dyzet milionë banorë dhe tetëdhjetë milionë kangurë.
- Vendi më më së shumti lellekë në botë është Polonia. Aty jetojnë dyzet mijë lellekë dhe kjo shifer e përbën një të katërtën e numrit të përgjithshëm të lellekëve në mbarë botën.



83



Ndërtimi i njohurive: Përpunimi i përmbajtjes Shpjegim i përparuar

Në këtë pjesë sqarimet do t'i bëjë mësimdhënësi ku do të ketë bashkëbisedim me nxënësit.

Numërori është fjalë e ndryshueshme e ligjëratës që tregon numër ose sasi të caktuara qeniesh ose sendesh, një, dy, tre, etj.: dy fëmijë, tri gra, katër burra.

Pra, kuptimi themelor i numërorëve është shënimi i sasisë së caktuar.

Numërorët ndahen në: numërorë të mirëfilltë apo themelorë dhe numërorë thyesorë.

Për nga ndërtimi ndahen në: numërorë të parmë, të përngjitur, të përbërë dhe numërorë lokucione.

Kemi dhe numërorë rreshtorë.

Nxënësit marrin informacione për numërorin dhe rëndësinë e tij në fjalë.

Numërorë të mirëfilltë apo themelorë: një, dy, tre, katër, pesë.

Numërorë thyesorë: një e dyta, tri të katërtat, dy të gjashtat.

Numërorë të parmë: një, dy, tre.

Numërorë të përngjitur: njëmbëdhjetë, dymbëdhjetë, trembëdhjetë.

Numërorë të përbërë: tridhjetë, pesëdhjetë, njëqind, dyqind.

Numërorë lokucione: tridhjetë e një, një mijë, një milion.

Numërorë rreshtorë: i pari, i dyti, i treti.



Përforcimi: Konsolidimi i të nxënit: Lexim i drejtuar

Në këtë fazë të orës nxënësit do t'i shkruajnë datat e tyre të rëndësishme, datat e lindjes së tyre, të prindërve, por edhe datat historike kombëtare dhe ndërkombëtare.

28 Nëntori, 17 Shkurti, 7 dhe 8 Marsi.

Vlerësimi i nxënësve:

Vlerësohen në dallimin e saktë të numërorit nga pjesët e tjera të ligjëratës dhe përdorimit të drejtë të tij.

Detyrë:

(Prezantim i njohurive për numërorët në PowerPoint)

Reflektim për veprimet e orës mësimore:

ASPEKTE TË PËRGJITHSHME TË PLANIT TË ORËS MËSIMORE

Fusha kurrikulare: Gjuhë dhe komunikim
Lënda: Gjuhë shqipe
Shkalla e kurrikulës: III **Klasa:** VI
Tema: Numrat

Rezultatet e të nxënës të temës:
 Nxënësi e dallon numërorin që tregon sasi të caktuar, dallon kategoritë gramatikore të numërorit dhe e veçon drejtshkrimin e tyre, i përdor drejt në fjali.

Kontributi në rezultatet për kompetencat kryesore të shkollës: I: 1, II: 2, 5, III: 3, 5, 6
Kontributi në rezultatet e fushës së kurrikulës: 1: 1, 2, 2: 1, 4, 3, 2

ASPEKTE SPECIFIKE TË PLANIT TË ORËS MËSIMORE

Njësia mësimore: Numrat

- Rezultatet e të nxënës të orës mësimore:**
- Përcakton llojin e numërorit;
 - Përdor drejt numërorët në drejtshkrim;
 - Dallon kategoritë gramatikore të numërorit.

Kriteret e suksesit: Përcaktohen me nxënësit në klasë.

Burimet, mjetet e konkretizimit dhe materialet mësimore: laptopi, projektori.

Lidhja me lëndët e tjera mësimore dhe/apo me çështjet ndërkurrikulare dhe situatat jetësore: Edukatë qytetare, Matematikë, Gjeografi.

METODOLOGJIA DHE VEPRIMTARIA ME NXËNËS

Parashikimi:
Përgatitja për të nxënës
Punë e pavarur

Në fillim të orës nxënësit do t'i bëjnë prezantimet e punuara në PowerPoint. Një nga prezantimet mund të ishte:



Tri banane



Një mollë



Katër dardha



Shtatë luleshtrydhe



Kuriozitete

- Në Amerikën e Veriut, për çdo vit shpenzohen gjysmë miliardë dollarë për çamçakëzë. Për çdo ditë atje blihen nga dyzet milionë sosh ose ta themi më saktësisht, 1,6 milionë copë në orë, dy mijë e gjashtëqind çdo minutë ose katërqind e dyzet e katër copë çdo sekondë.
- Në Australi jetojnë dyzet milionë banorë dhe tetëdhjetë milionë kangurë.
- Vendi më me së shumti lejleke në botë është Polonia. Aty jetojnë dyzet mijë lejleka dhe kjo shifër e përbën një të katërtën e numrit të përgjithshëm të lejlekeve në mbarë botën.

Bashkëbisedojmë:

- Numrat kanë "emra". I quajmë numërorë. Numërori tregon numra abstraktë ose sasi të caktuar sendesh apo qeniesh të një lloji. Numërorët kanë një tipar kryesor: dallojnë një numër nga numrat e tjerë. Kuptimi i tyre kategorial është shënimi i sasisë së caktuar.

Numërorët ndahen në:

- **Numërorë të mirëfilltë apo themelorë:** një, dy, tre, katër, pesë etj.

- **Numërorë thyesorë:** një e dyta, tre të katërtat, dy të gjashtat etj.

Bashkëbisedojmë:

- Numërorët themelorë, kur përdoren si elemente të sistemit të numërimit ose në veprimet matematike, shprehin një numër abstrakt dhe nuk shoqërohen me ndonjë emër sendi. P.sh. $5+3=2=10$.

Ata përdoren edhe si përçaktues të sasisë së emrave. P.sh. **tri fletore, katër libra, pesë lapsa etj.**; për të treguar datën dhe vitin: **më 12.VI.1992**; një periudhë të caktuar kohore: **në vitet '90**; orën: **ora ishte tetë e njëzet**. Vetëm numërori tre e ka kategorinë gramatikore të gjinisë: **tri vajza - tre djem**.

Për nga ndërtimi, numërorët ndahen në:

- **Numërorë të parmë:** një, dy, tre, katër, pesë, gjashtë, shtatë, tetë, nëntë, dhjetë.

Numërorë të përngjitur: njëmbëdhjetë, dymbëdhjetë, trembëdhjetë, ...nëntëmbëdhjetë.

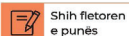
Numërorë të përbërë: tridhjetë, pesëdhjetë, gjashtëdhjetë, njëqind, dyqind, treqind etj.

Lokucione: tridhjetë e një, njëqind e nëntëdhjetë e nëntë, një mijë, dy mijë, një milion etj.

Ekzistojnë edhe numërorët rreshtorë: **i parë, i dytë, i tretë**, që luajnë rolin e mbiemrave.

Si shkruhen numrat:

Dy mijë e treqind e shtatëdhjetë e një (2371)
Por: **trembëdhjetëvjeçar (13-vjeçar); dymbëdhjetërokësh (12-rrokësh), dymotorësh, tremujor** (kur përdoren si emra ose mbiemra).



Shih fletoren e punës



Ndërtimi i njohurive:
Përpunimi i përmbajtjes
Lexim i drejtuar

Nxënësit do t'i mësojnë kategoritë gramatikore të numërorit dhe drejtshkrimin e tyre.

Numërorët në përgjithësi nuk e kanë kategorinë e gjinisë, vetëm numërori tre e ka kategorinë e gjinisë.

Pesë djem – pesë vajza

Tre djem – tri vajza

Tridhjetë e tre djem – tridhjetë e tri vajza

Numërorët shkruhen me shifra dhe me fjalë:

Një – 1

Dhjetë – 10

Njëqind – 100

Tridhjetë e katër – 34

Numërori përdoret i shoqëruar me emra:

Një flutur

Tre djem

Dymbëdhjetë metra

I pashoqëruar me emra në veprimet matematikore:

$$3 + 10 = 13$$



Përforcimi:
Konsolidimi i të nxënësve:
Ditarët e të nxënësve

Nxënësit do të shkruajnë në tabelë citim/ koment

Citim	Koment
Kategoritë gramatikore	Vetëm numërori tre e ka kategorinë e gjinisë
Numërorët shkruhen	Me shifra dhe me fjalë
Numërori përdoret	I shoqëruar dhe i pashoqëruar me emra

Vlerësimi i nxënësve:

Vlerësohen në dallimin e saktë të kategorive gramatikore të numërorit dhe përdorimit të drejtë të tij.

Detyrë:

(Nxënësit do të shkruajnë një tekst ku do të përdorin numërorë)

Reflektim për veprimet e orës mësimore:

ASPEKTE TË PËRGJITHSHME TË PLANIT TË ORËS MËSIMORE

Fusha kurrikulare: Gjuhë dhe komunikim

Lënda: Gjuhë shqipe

Shkalla e kurrikulës: III **Klasa:** VI

Tema: Numrat

Rezultatet e të nxënit të temës:

Nxënësi e dallon numërorin që tregon sasi të caktuar, dallon kategoritë gramatikore të numërorit dhe e veçon drejtshkrimin e tyre, i përdor drejt në fjali.

Kontributi në rezultatet për kompetencat kryesore të shkallës: I: 1, II: 2, 5, III: 3, 5, 6

Kontributi në rezultatet e fushës së kurrikulës: 1: 1, 2, 2: 1, 4, 3: 2

ASPEKTE SPECIFIKE TË PLANIT TË ORËS MËSIMORE

Njësia mësimore: Numrat

Rezultatet e të nxënit të orës mësimore:

- Rikujton njohuritë për numërorët;
- Përdor drejt numërorin në fjali;
- Dallon kategoritë gramatikore të numërorit.

Kriteret e suksesit: Përcaktohen me nxënësit në klasë.

Burimet, mjetet e konkretizimit dhe materialet mësimore: metri, peshorja.

Lidhja me lëndët e tjera mësimore dhe/apo me çështjet ndërkurrikulare dhe situatat jetësore:

Edukatë qytetare, Matematikë, Gjeografi.

METODOLOGJIA DHE VEPRIMTARIA ME NXËNËS



Parashikimi:

Përgatitja për të nxënë

Punë e pavarur

Në këtë fazë të orës do të lexohen tekstet e punuara nga nxënësit.

Para një viti shkolla jonë organizoi një shfaqje për vitin e ri. Në shfaqje morën pjesë 100 persona. Shfaqja u zhvillua në katin e dytë të një lokali. Nxënësit u ndanë në katër grupe. Ata që prezantonin, ata që bënin humor, ata që këndonin dhe ata që kërcenin. Tre nxënës ndihmuan në sistemimin e ulëseve. E gjithë shfaqja doli e mrekullueshme.

Nxënësit do ta komentojnë numërorin në tekst, sa numërorë janë shkruar me fjalë dhe sa me shifra.

Një, 100, e dytë, katër, tre.

Bashkëbisedojmë:

— Numrat kanë "emra". I quajmë numërorë. Numërori tregon numra abstraktë ose sasi të caktuara sendesh apo qeniesh të një lloji. Numërorët kanë një tipar kryesor: dallojnë një numër nga numrat e tjerë. Kuptimi i tyre kategorial është shënimi i sasisë së caktuar.

Numërorët ndahen në:

Numërorë të mirëfilltë apo themelorë:

— një, dy, tre, katër, pesë etj.

Numërorë thyesorë:

një e dyta, tre të katërtat, dytë gjashtat etj.

Bashkëbisedojmë:

— Numërorët themelorë, kur përdoren si elemente të sistemit të numërimit ose në veprimet matematike, shprehin një numër abstrakt dhe nuk shoqërohen me ndonjë emërsend. P.sh. **5+3=2+10**.

Ata përdoren edhe si përcaktues të sasisë së emrave. P.sh. **tri fletore, katër libra, pesë lapsa etj.**; për të treguar datën dhe vitin: **më 12.VI.1992**; një periudhë të caktuar kohore: **në vitet '90**; orën: **ora ishte tetë e njëzet**. Vetëm numërori tre e ka kategorinë gramatikore të gjinisë: **tri vajza - tre djem**.

Për nga ndërtimi, numërorët ndahen në:

— **Numërorë të parmë:** një, dy, tre, katër, pesë, gjashtë, shtatë, tetë, nëntë, dhjetë.

Numërorë të përngjitur: njëmbëdhjetë, dymbëdhjetë, trembëdhjetë, ...nëntëmbëdhjetë.

Numërorë të përbërë: tridhjetë, pesëdhjetë, gjashtëdhjetë, njëqind, dyqind, treqind etj.

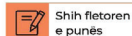
Lokucione: tridhjetë e një, njëqind e nëntëdhjetë e nëntë, një mijë, dy mijë, një milion etj.

Ekzistojnë edhe numërorët rreshtorë: **i parë, i dytë, i tretë**, që luajnë rolin e mblendrës.

Sishkruhen numrat:

Dy mijë e treqind e shtatëdhjetë e një (2371)

Por: **trembëdhjetëvjeçar (13-vjeçar); dymbëdhjetërrokësh (12-rrokësh), dymotorësh, tremujor** (kur përdoren si emra ose mblendra).



Shih fletoren e punës

Bashkëbisedojmë:

– Numrat kanë "emra". I quajmë numërorë.
Numërori tregon numra abstraktë ose sasi të caktuar sendesh apo qeniesh të një lloji. Numërorët kanë një tipar kryesor: dallojnë një numër nga numrat e tjerë. Kuptimi i tyre kategorial është shënimi i sasisë së caktuar.

Numërorët ndahen në:
Numërorë të mirëfilltë apo themelorë:

– një, dy, tre, katër, pesë etj.

Numërorë thyesorë:
një e dyta, tre të katërtat, dy të gjashtat etj.

Bashkëbisedojmë:

– Numërorët themelorë, kur përdoren si elemente të sistemit të numërimit ose në veprimet matematike, shprehin një numër abstrakt dhe nuk shoqërohen me ndonjë emër sendi. P.sh. $5+3=2=10$.

Ata përdoren edhe si përcaktues të sasisë së emrave. P.sh. **tri fletore, katër libra, pesë lapsa etj.**; për të treguar datën dhe vitin: **më 12.VI.1992**; një periudhë të caktuar kohore: **në vitet '90**; orën: **ora ishte tetë e njëzet**. Vetëm numërori tre e ka kategorinë gramatikore të gjinisë: **tri vajza - tre djem**.

Për nga ndërtimi, numërorët ndahen në:

– **Numërorë të parmë:** një, dy, tre, katër, pesë, gjashtë, shtatë, tetë, nëntë, dhjetë.

Numërorë të përmgjitur: njëmbëdhjetë, dymbëdhjetë, trembëdhjetë, ...nëntëmbëdhjetë.

Numërorë të përbërë: tridhjetë, pesëdhjetë, gjashtëdhjetë, njëqind, dyqind, treqind etj.

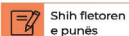
Lokucione: tridhjetë e një, njëqind e nëntëdhjetë e nëntë, një mijë, dy mijë, një milion etj.

Ekzistojnë edhe numërorët rreshtorë: **i parë, i dytë, i tretë**, që luajnë rolin e mbiemrave.

Si shkruhen numrat:

Dy mijë e treqind e shtatëdhjetë e një (2371)

Por: **trembëdhjetëvjeçar (13-vjeçar); dymbëdhjetërrokësh (12-rrokësh), dymotorësh, tremujor** (kur përdoren si emra ose mbiemra).



Shih fletoren e punës



Ndërtimi i njohurive:

Përpunimi i përmbajtjes

Përmbledhje e lidhjeve në shkencat e natyrës

Pas leximit të detyrave do të bëhet punë praktike. Pasi tani nxënësit janë të informuar me numërorin, do të merret një peshore ku do të matet pesha trupore e disa nxënësve të klasës. Pesha e tyre do të shkruhet në tabelë.

Anda - 50 kg

Era - 52 kg

Vlora - 48 kg

Kaoni - 53 kg

Pastaj do të merret metri i siguarur po ashtu nga mësimdhënësi me të cilin do të matet gjatësia e nxënësve:

Poema - 1.51 cm

Leoni - 1.54 cm

Akili - 1.53 cm

Vlera - 1.43 cm

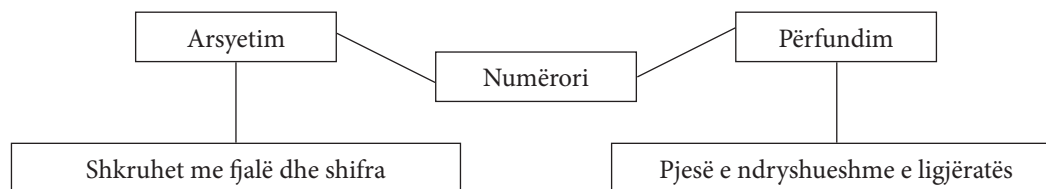


Përforcimi:

Konsolidimi i të nxënët:

Rrjeti i diskutimit

Mësimdhënësi e bën një përsëritje të të gjithë njësisë për numërorin ku sillen ndër mend situatat e diskutuara që nga fillimi.



Vlerësimi i nxënësve:

Vlerësohen në dallimin e saktë të kategorive gramatikore të numërorit dhe përdorimit të drejtë të tij.

Detyrë:

(Në librin *Fletore pune*, faqe 24 dhe 25)

Reflektim për vejedhën e orës mësimore:

ASPEKTE TË PËRGJITHSHME TË PLANIT TË ORËS MËSIMORE

Fusha kurrikulare: Gjuhë dhe komunikim
Lënda: Gjuhë shqipe
Shkalla e kurrikulës: III **Klasa:** VI
Tema: Ese

Rezultatet e të nxënit të temës:
 Shkruan ese të ndryshme letrare e joletrare.

Kontributi në rezultatet për kompetencat kryesore të shkallës: I. 1, 2, 4, 5, 6; II- 2, 7, 8; III- 3, 6; IV- 1, VI- 5

Kontributi në rezultatet e fushës së kurrikulës: I: 2,4; II:1.2.3.4; III: 1,2,3,4

ASPEKTE SPECIFIKE TË PLANIT TË ORËS MËSIMORE

Njësia mësimore: Ese

Rezultatet e të nxënit të orës mësimore:

- Dallon esenë nga shkrimet e tjera;
- Harton një ese duke u bazuar në esenë në libër.

Kriteret e suksesit: Përcaktohen me nxënësit në klasë.

Burimet, mjetet e konkretizimit dhe materialet mësimore: projektori, laptopi, interneti

Lidhja me lëndët e tjera mësimore dhe/apo me çështjet ndërkurrikulare dhe situatat jetësore:

Historia, Gjeografia, Gjuha angleze, Edukimi mjedisor, Edukimi shoqëror, Edukimi për medie

METODOLOGJIA DHE VEPRIMTARIA ME NXËNËS



Parashikimi:
Përgatitja për të nxënët
Diskutimi i ideve

Paraqiten dy fotografi.

Kërkesa:

Ku dallojnë këto dy fotografi?

Çfarë lloji i tekstit mund të jenë?

Përgjigjet e mundshme:

Në foton e parë ka edhe vizatime dhe bëhet fjalë për kafshët, ndërsa në foton e dytë shkruhet për një temë të caktuar. E para është përrallë, kurse e dyta ese.



Goni shkruan ese

Goni kishte dëgjuar shumë përralla. Kur mësuesja i kishte kërkuar të shkruante një ese në shkollë, ai kishte shkruar një ese për ujkun. Këtë ese ai ua ka dëgjuar me postë disa shkrimtarëve që shkruajnë përralla për fëmijë.

NAMI I PAMERITUAR I UJKUT



Autor: Goni

"Ujku ka një nam të personazhit negativ nëpër përralla dhe kjo nuk është e drejtë, sipas mendimit tim. Ujkit janë kafshë që jetojnë në pyje, kryesisht larg njerëzve dhe kanë frikë nga njerëzit, për shkak të gjuetarëve që vrasin shumë ujç. Për shkak se është i shkathët dhe i fuqishëm në mesin e kafshëve të tjera, ujku është bërë interesant për studiuesit e shkrimtarët. Për ujkun janë shkruar më shumë libra se për cilëndo kafshë tjetër. Ata, zakonisht, e paraqesin si personazh negativ. Në përrallën me Kësulëkuqen, ujku është personazh dinak që i ha gjyshen dhe mbesën. Në përrallën me shtatë edhat, ai i ha gjashtë nga shtatë edhat. Në përrallën me tre derrkucët, ai ua prish shtëpitë dy derrkucëve të parë, dembelë. Vetëm për shkak se ujku është kafshë e fuqishme dhe e zgjuar nuk meriton të ketë namin e personazhit me negativ të pyllit. Prandaj, mendoj se në përrallat e ardhshme ujku do të mund të paraqitet si personazh pozitiv. Gjuetari që e vret ujkun, le të jetë personazhi negativ."

Bashkëbisedojmë:

Kjo që ka shkruar Goni është një ese. Në këtë ese ai e shpreh dhe e mbron një mendim të tjin. Për ta shprehur mendimin e tij, Goni i ka ofruar edhe disa argumente.

- Cili është mendimi i Gonit?
- Cilat janë argumentet e tij për ta mbrojtur mendimin e shprehur?
- Çfarë propozon Goni?



Ndërtimi i njohurive:

Përpunimi i përmbajtjes

Teknika e pyetjeve të një tregimi

Teksti në libër lexohet me katër ndalesa. Pas çdo ndalesë bëhen pyetje.

Pyetjet pas ndalesës së parë:

Cili është mendimi i Gonit për ujkun?

A pajtoheni edhe ju me mendimin e Gonit?

Pyetjet pas ndalesës së dytë:

Sipas Gonit, pse shkrimtarët kanë shkruar më shumë për ujkun, sesa për ndonjë kafshë tjetër?

Për cilën kafshë tjetër keni lexuar nga shkrimtarët?

Pyetjet pas ndalesës së tretë:

Cilat janë veprimet e ujkut në përrallat e cekura në tekst nga Goni?

Pyetjet pas ndalesës së fundit:

Cili është propozimi i Gonit?

Sa e mbështetni ju propozimin e Gonit?

Cilat janë argumentet tuaja për idenë e Gonit?



Përforcimi:

Konsolidimi i të nxënit:

Ese e shkurtër

Kërkesa:

Shkruani një ese të shkurtër me njërën nga temat:

1. "Roli i dhelprës në përrallat tona"
2. "Roli i lepurit në përrallat tona"
3. "Roli i luanit në përrallat tona"

Vlerësimi i nxënësve:

Vlerësohen në saktësinë e identifikimit të argumenteve dhe në argumentimin e ideve të dhëna.

Detyrë:

(Shkruani një ese me temë të lirë)

Reflektim për rrjedhën e orës mësimore:

ASPEKTE TË PËRGJITHSHME TË PLANIT TË ORËS MËSIMORE

Fusha kurrikulare: Gjuhë dhe komunikim
Lënda: Gjuhë shqipe
Shkalla e kurrikulës: III **Klasa:** VI
Tema: Ese

Rezultatet e të nxënit të temës:
 Shkruan ese të ndryshme letrare e joletrare.

Kontributi në rezultatet për kompetencat kryesore të shkallës: I. 1, 2, 4, 5, 6; II- 2, 7, 8; III- 3, 6; IV- 1, VI- 5

Kontributi në rezultatet e fushës së kurrikulës: I: 2,4; II:1.2.3.4; III: 1,2,3,4.

ASPEKTE SPECIFIKE TË PLANIT TË ORËS MËSIMORE

Njësia mësimore: Si të shkruajmë një ese?

- Rezultatet e të nxënit të orës mësimore:**
- Identifikon rregullat e shkrimit të esesë;
 - Harton një ese sipas rregullave.

Kriteret e suksesit: Përcaktohen me nxënësit në klasë.

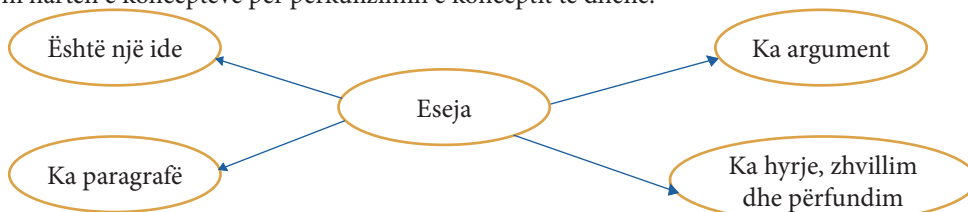
Burimet, mjetet e konkretizimit dhe materialet mësimore: projektori, laptopi, interneti

Lidhja me lëndët e tjera mësimore dhe/apo me çështjet ndërkurrikulare dhe situatat jetësore: Historia, Gjeografia, Gjuha angleze, Edukimi mjedisor, Edukimi shoqëror, Edukimi për medie

METODOLOGJIA DHE VEPRIMTARIA ME NXËNËS

Parashikimi:
Përgatitja për të nxënë
 Harta e koncepteve

Vizatohet harta e koncepteve në tabelë me konceptin “ESEJA”
 Kërkesë:
 Plotësoni hartën e koncepteve për përkufizimin e konceptit të dhënë.



Si të shkruajmë një ese?

Fillojmë me një ose dy fjali që shprehin idenë kryesore.

Vazhdojmë me mbarëshkrimin që përfshin disa fjali hyrëse.

Pastaj ofrohen argumentet, në formën e fakteve ose të shembujve.

Në fund, ofrohet një mendim i përmblodhur që mund të jetë edhe propozim se çfarë duhet të bëhet.

Cila është ideja kryesore e Gonit?

Në esenë e Gonit, kjo është pjesa: Për shkak se është i shkathët dhe i fuqishëm në mesin e kafshëve të tjera, ujku është bërë interesant për studiuesit e shkrimtarët. Për ujkun janë shkruar më shumë libra se për cilëndo kafshë tjetër. Ata, zakonisht, e paraqesin si personazh negativ.

Në esenë e Gonit, ofrohen shembujt e Kësulëkuqes, të Ujkut dhe shtatë edhave dhe të Tre derrkuçeve.

Në esenë e Gonit, ky është propozimi që përrollat e ardhshme të shkruhen duke i pasur ujjat si personazhe pozitive e gjuetarët si personazhe negative.

Pyetje (diskutim në klasë):

- A jeni dakord me idenë e Gonit? A mund të mos e lëmë gjithmonë fajtor ujkun?
- Bashkëbisedoni ju që jeni dakord me idenë e Gonit me ata që nuk janë dakord me atë ide. Jepni argumentet tuaja.

Bashkëbisedajmë: Kërkimi i fakteve

- Për të ditur të ofrojmë argumente duhet të gjejmë fakte.
- Kërkoni në internet fakte për ujkun dhe pastaj shkruajeni vetë një ese për të.

Pyetje (diskutim në klasë):

- A dini ndonjë kafshë tjetër që del çdoherë negative në libra të ndryshëm. Nëse po, shkruani një tekst ku ta nxirrni si pozitive. Lexoni në klasë shkrimet tuaja dhe diskutoni për to.

Shih fletoren e punës

33



Ndërtimi i njohurive:
Përpunimi i përmbajtjes
Di, dua të di, mësova

Paraqitet në projektor tabela di, dua të di, mësova.

Kërkesa:

Plotësoni kolonën e parë me njohuritë që i keni, në kolonën e dytë hartoni pyetje që ju interesojnë për esenë, ndërsa kolonën e tretë do ta plotësoni pas leximit të tekstit.

Di	Dua të di	Mësova
Eseja paraqet një ide. Shkruhet në paragrafë. Ka argumentim, rrëfim, përshkrim.	Sa duhet të jetë e gjatë një ese? Për çfarë temash mund të shkruhet eseja? Sa lloje të eseve kemi?	

Si të shkruajmë një ese?

Fillojmë me një ose dy fjali që shprehin idenë kryesore.

Cila është ideja kryesore e Gonit?

Vazhdojmë me mbarëshkrimin që përfshin disa fjali hyrëse.

Në esenë e Gonit, kjo është pjesa: Për shkak se është i shkathët dhe i fuqishëm në mesin e kafshëve të tjera, ujku është bërë interesant për studiuesit e shkrimtarët. Për ujkun janë shkruar më shumë libra se për cilëndo kafshë tjetër. Ata, zakonisht, e paraqesin si personazh negativ.

Pastaj ofrohen argumentet, në formën e fakteve ose të shembujve.

Në esenë e Gonit, ofrohen shembujt e Kësulëkuqes, të Ujikut dhe shtatë edheve dhe të Tre derrkucëve.

Në fund, ofrohet një mendim i përmblodhur që mund të jetë edhe propozim se çfarë duhet të bëhet.

Në esenë e Gonit, ky është propozimi që përallat e ardhshme të shkruhen duke i pasur ujjat si personazhe pozitive e ajuetarët si personazhe negativë.

Pyetje (diskutim në klasë):

- A jeni dakord me idenë e Gonit? A mund të mos e lëmë gjithmonë fajtor ujkun?
- Bashkëbisedoni ju që jeni dakord me idenë e Gonit me ata që nuk janë dakord me atë ide. Jepni argumentet tuaja.

Bashkëbisedajmë: Kërkimi i fakteve

- Për të ditur të ofrojmë argumente duhet të gjejmë fakte.
- Kërkoni në internet fakte për ujkun dhe pastaj shkruajeni vetë një ese për të.

Pyetje (diskutim në klasë):

- A dini ndonjë kafshë tjetër që del çdoherë negative në libra të ndryshëm. Nëse po, shkruani një tekst ku ta nxirni si pozitive. Lexoni në klasë shkrimet tuaja dhe diskutoni për to.

Shih fletoren e punës



Përforcimi:
Konsolidimi i të nxënësve:
Ese

Kërkesa:

Shkruani një ese me temë të lirë, sipas rregullave të shkrimit të esesë.

Lexohen disa nga punimet e nxënësve.

Vlerësimi i nxënësve:

Vlerësohen në saktësinë e identifikimit të rregullave të esesë si dhe në respektimin e tyre gjatë hartimit.

Detyrë:

(Shkruani një ese për dhelpërën, por në aspektin pozitiv)

Reflektim për vejedhën e orës mësimore:

ASPEKTE TË PËRGJITHSHME TË PLANIT TË ORËS MËSIMORE

Fusha kurrikulare: Gjuhë dhe komunikim
Lënda: Gjuhë shqipe
Shkalla e kurrikulës: III **Klasa:** VI
Tema: Ese

Rezultatet e të nxënit të temës:
 Shkruan ese të ndryshme letrare e joletrare.

Kontributi në rezultatet për kompetencat kryesore të shkallës: I. 1, 2, 4, 5, 6; II- 2, 7, 8; III- 3, 6; IV- 1, VI- 5

Kontributi në rezultatet e fushës së kurrikulës: I: 2,4; II:1.2.3.4; III: 1,2,3,4.

ASPEKTE SPECIFIKE TË PLANIT TË ORËS MËSIMORE

Njësia mësimore: Ese argumentuese

Rezultatet e të nxënit të orës mësimore:

- Argumenton idenë e tij/ të saj;
- Harton ese argumentuese.

Kriteret e suksesit: Përcaktohen me nxënësit në klasë.

Burimet, mjetet e konkretizimit dhe materialet mësimore: projektori, laptopi, interneti

Lidhja me lëndët e tjera mësimore dhe/apo me çështjet ndërkurrikulare dhe situatat jetësore: Historia, Gjeografia, Gjuha angleze, Edukimi mjedisor, Edukimi shoqëror, Edukimi për medie

METODOLOGJIA DHE VEPRIMTARIA ME NXËNËS



Parashikimi:
Përgatitja për të nxënë
Diskutimi i ideve

Paraqitet një foto.
 Pyetjet:
 Çka po shihni në foto?
 A ju pëlqejnë sportet e rrezikshme?
 Nëse po, pse?
 Nëse jo, pse?
 Cilat nga sportet ju pëlqejnë më shumë?
 Cilat nga sportet ju duken më pak të rrezikshme?



Si të shkruajmë një ese?



Fillojmë me një ose dy fjali që shprehin idenë kryesore.

Cila është ideja kryesore e Gonit?

Vazhdojmë me mbarëshkrimin që përfshin disa fjali hyrëse.

Në esenë e Gonit, kjo është pjesa: Për shkak se është i shkathët dhe i fuqishëm në mesin e kafshëve të tjera, ujku është bërë interesant për studiuesit e shkrimtarët. Për ujkun janë shkruar më shumë libra se për cilëndo kafshë tjetër. Ata, zakonisht, e paraqesin si personazh negativ.

Pastaj ofrohen argumentet, në formën e fakteve ose të shembujve.

Në esenë e Gonit, ofrohen shembujt e Kësulëkuqes, të Ujkut dhe shtatë edheve dhe të Tre derrkuçeve.

Në fund, ofrohet një mendim i përmblodhur që mund të jetë edhe propozim se çfarë duhet të bëhet.

Në esenë e Gonit, ky është propozimi që përallat e ardhshme të shkruhen duke i pasur ujjat si personazhe pozitive e gjuetarët si personazhe negative.



Pyetje (diskutim në klasë):

- A jeni dakord me idenë e Gonit? A mund të mos e lëmë gjithmonë fajtor ujkun?
- Bashkëbisedoni ju që jeni dakord me idenë e Gonit me ata që nuk janë dakord me atë ide. Jepni argumentet tuaja.

Bashkëbisedojmë: Kërkimi i fakteve

- Për të ditur të ofrojmë argumente duhet të gjejmë fakte.
- Kërkoni në internet fakte për ujkun dhe pastaj shkruajeni vetë një ese për të.



Pyetje (diskutim në klasë):

- A dini ndonjë kafshë tjetër që del çdoherë negative në libra të ndryshëm. Nëse po, shkruani një tekst ku ta nxirrni si pozitive. Lexoni në klasë shkrimet tuaja dhe diskutoni për to.



Shih fletoren e punës



Ndërtimi i njohurive:
Përpunimi i përmbajtjes
Rrjeti i diskutimit

Ndahen në gjashtë grupe, treshe dhe katërshe.

Paraqiten vetëm tri tema:

- A është më mirë të hamë hamburger apo gjellë në shtëpi?

- A është më mirë të luajmë futboll apo basketboll?

- A duhet të luajmë videojërë?

Kërkesa:

Tri grupet e para marrin njëren nga temat, por do të shkruajnë për argumentin PËR. Tri grupet e tjera marrin temat e njëjta, por shkruajnë për argumentin KUNDËR.



Përforcimi:
Konsolidimi i të nxëniti:
Diskutimi i ideve

Kërkesa:

Secili përfaqësues i grupeve të temës së njëjtë e lexon punimin dhe i mbron argumentet e grupit të vet.

Koha: pesë minuta për secilën temë.

Si të shkruajmë një ese?

Fillojmë me një ose dy fjali që shprehin idenë kryesore.

Cila është ideja kryesore e Gonit?

Vazhdojmë me mbarëshkrimin që përfshin disa fjali hyrëse.

Në esenë e Gonit, kjo është pjesa: Për shkak se është i shkathët dhe i fuqishëm në mesin e kafshëve të tjera, ujku është bërë interesant për studiuesit e shkrimtarët. Për ujkun janë shkruar më shumë libra se për cilëndo kafshë tjetër. Ata, zakonisht, e paraqesin si personazh negativ.

Pastaj ofrohen argumentet, në formën e fakteve ose të shembujve.

Në esenë e Gonit, ofrohen shembujt e Kësulëkuqes, të Ujkut dhe shtatë edheve dhe të Tre derrkucëve.

Në fund, ofrohet një mendim i përmblodhur që mund të jetë edhe propozim se çfarë duhet të bëhet.

Në esenë e Gonit, ky është propozimi që përrallat e ardhshme të shkruhen duke i pasur ujqit si personazhe pozitive e gjuetarët si personazhe negative.



Pyetje (diskutim në klasë):

- A jeni dakord me idenë e Gonit? A mund të mos e lëmë gjithmonë fajtor ujkun?
- Bashkëbisedoni ju që jeni dakord me idenë e Gonit me ata që nuk janë dakord me atë ide. Jepni argumentet tuaja.

Bashkëbisedajmë: Kërkimi i fakteve

- Për të ditur të ofrojmë argumente duhet të gjejmë fakte.
- Kërkoni në internet fakte për ujkun dhe pastaj shkruajeni vetë një ese për të.



Pyetje (diskutim në klasë):

- A dini ndonjë kafshë tjetër që del çdoherë negative në libra të ndryshëm. Nëse po, shkruani një tekst ku ta nxirrni si pozitive. Lexoni në klasë shkrimet tuaja dhe diskutoni për to.



Shih fletoren e punës

Vlerësimi i nxënësve:

Vlerësohen në saktësinë e hartimit të argumenteve pro dhe kundër si dhe për mbrojtjen e argumenteve të shkruara.

Detyrë:

(Ese argumentuese “Akullorja”)

Reflektim për rrjedhën e orës mësimore:

ASPEKTE TË PËRGJITHSHME TË PLANIT TË ORËS MËSIMORE

Fusha kurrikulare: Gjuhë dhe komunikim

Lënda: Gjuhë shqipe

Shkalla e kurrikulës: III **Klasa:** VI

Tema: Ese

Rezultatet e të nxënit të temës:

Shkruan ese të ndryshme letrare e joletrare.

Kontributi në rezultatet për kompetencat kryesore të shkallës: I. 1, 2, 4, 5, 6; II- 2, 7, 8; III- 3, 6; IV- 1, VI- 5

Kontributi në rezultatet e fushës së kurrikulës: I: 2,4; II:1.2.3.4; III: 1,2,3,4.

ASPEKTE SPECIFIKE TË PLANIT TË ORËS MËSIMORE

Njësia mësimore: Ese treguese

Rezultatet e të nxënit të orës mësimore:

- Dallon esenë treguese nga eseja argumentuese;
- Harton ese treguese.

Kriteret e suksesit: Përcaktohen me nxënësit në klasë.

Burimet, mjetet e konkretizimit dhe materialet mësimore: projektori, laptopi, interneti

Lidhja me lëndët e tjera mësimore dhe/apo me çështjet ndërkurrikulare dhe situatat jetësore: Historia, Gjeografia, Gjuha angleze, Edukimi mjedisor, Edukimi shoqëror, Edukimi për medie

METODOLOGJIA DHE VEPRIMTARIA ME NXËNËS



Parashikimi:

Përgatitja për të nxënë

Ese

Paraqitet një foto.

Kërkesa:

Shkruani një ese të shkurtër duke u bazuar në ngjarjen në foto.

niveli 8
ESE



Detyrë

◊ Ndahuni në grupe nga dy dhe merreni secili prej grupeve një të një prej këtyre temave dhe shkruani ese. Njëri shkruan argumentin **për** dhe tjetri argumentin **kundër**:

- A është më mirë të hamë hamburger apo gjellë në shtëpi?
- A është më mirë të luajmë futboll apo basketboll?
- A duhet të luajmë videolajëra?

(Hyrja - ideja kryesore, 2-3 fjali)

Detajet ose faktet



Detyrë

◊ Ndahuni në grupe nga dy dhe merreni secili prej grupeve njërën prej këtyre temave dhe shkruani ese. Njëri shkruan argumentin **për** dhe tjetri argumentin **kundër**:

- A është më mirë të hamë hamburger apo gjellë në shtëpi?
- A është më mirë të luajmë futboll apo basketboll?
- A duhet të luajmë videoqjërë?

(Hyrja - ideja kryesore, 2-3 fjali)

Detajet ose faktet



Ndërtimi i njohurive:
Përpunimi i përmbajtjes
Pyetje autorit

Kërkesa:

Shkruani një ese treguese (rrëfyese) sipas rregullave me temën: “Një ngjarje e përjetuar”.

Pasi të shkruhet disa prej tyre do ta lexojnë, mirëpo të tjerët do t’i bëjnë pyetje autorit të punimit.

Disa nga pyetjet e mundshme:

Kur ka ndodhur kjo ngjarje?

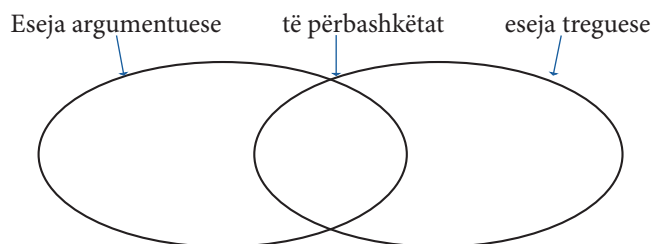
A të kujtohet shpesh ngjarja?

Pse pikërisht këtë ngjarje e shkrove sot? etj.



Përforcimi:
Konsolidimi i të nxënit:
Diagrami i Venit

Paraqitni në diagram dallimet dhe të përbashkëtat e esesë argumentuese dhe esesë treguese (rrëfyese).



Vlerësimi i nxënësve:

Vlerësohen në saktësinë e dallimit të veçorive të eseve argumentuese e treguese si dhe në respektimin e rregullave të shkrimit të esesë.

Detyrë:

Ese treguese “Libri im i preferuar”

• *Reflektim për rrjedhën e orës mësimore:*

ASPEKTE TË PËRGJITHSHME TË PLANIT TË ORËS MËSIMORE

Fusha kurrikulare: Gjuhë dhe komunikim

Lënda: Gjuhë shqipe

Shkalla e kurrikulës: III **Klasa:** VI

Tema: Folja, kuptimet e saj gramatikore

Rezultatet e të nxënit të temës:

Dallon kuptimet gramatikore të vetës, numrit, mënyrës, kohës dhe të diatezës; Dallon foljen, kohët e thjeshta dhe të përbëra të saj; Dallon zgjedhimin e foljes; Dallon dhe kupton foljen, mënyrat veprorë dhe joveprorë të saj; Dallon fjalitë foljore dhe jofoljore.

Kontributi në rezultatet për kompetencat kryesore të shkallës:

I. 1, 2, 4, 5, 6; II- 1, 2, 3, 7, 8; III- 1, 2, 3, 4, 5, 6, 7; IV- 1, VI- 5

Kontributi në rezultatet e fushës së kurrikulës:

I: 2,4; II:1.2.3.4; III: 1,2,3,4.

ASPEKTE SPECIFIKE TË PLANIT TË ORËS MËSIMORE

Njësia mësimore: Folja - kuptimi i përgjithshëm

Rezultatet e të nxënit të orës mësimore:

- Dallon foljen nga pjesët e tjera të ligjëratës.

Kriteret e suksesit: Përcaktohen me nxënësit në klasë.

Burimet, mjetet e konkretizimit dhe materialet mësimore: projektori, laptopi, interneti

Lidhja me lëndët e tjera mësimore dhe/apo me çështjet ndërkurrikulare dhe situatat jetësore:

Historia, Gjeografia, Gjuha angleze, Edukimi mjedisor, Edukimi shoqëror, Edukimi për medie

METODOLOGJIA DHE VEPRIMTARIA ME NXËNËS



Parashikimi:

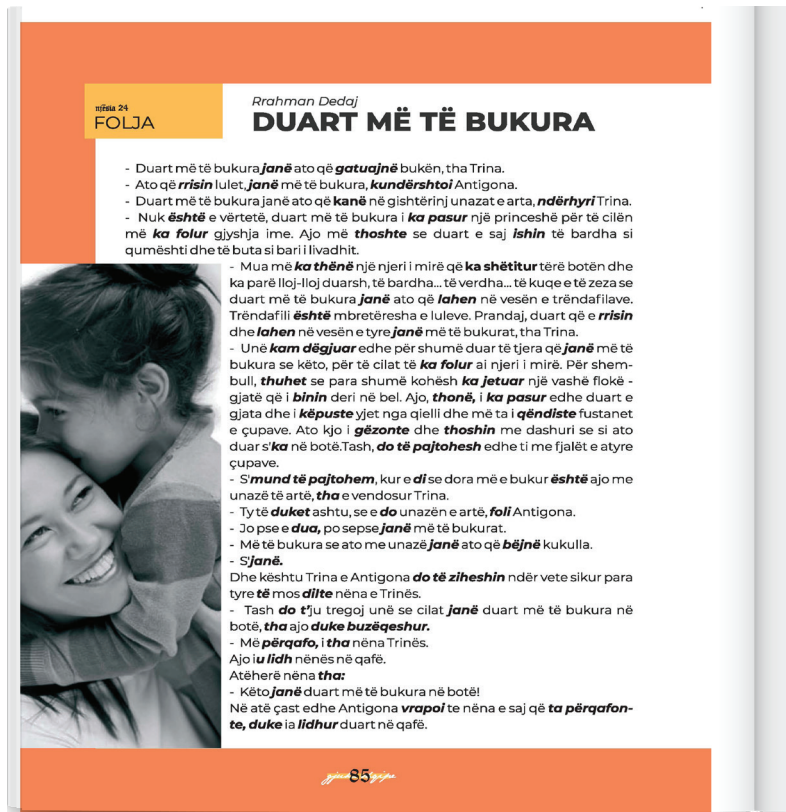
Përgatitja për të nxënët

Shkrim i lirë

Kërkesë:

Shkruani një tregim duke përdorur këto fjalë kyçe:
Punoj, vraponte, u lëndua, pajtohet, fituan.

Lexohen disa nga punimet.



DUART MË TË BUKURA

- Duart më të bukura **janë** ato që **gatuajnë** bukën, tha Trina.
- Ato që **rrisin** lulët, **janë** më të bukura, **kundërshtoi** Antigona.
- Duart më të bukura janë ato që **kanë** në gishtërinj unazat e arta, **ndërhyri** Trina.
- Nuk **është** e vërtetë, duart më të bukura i **ka pasur** një princeshë për të cilën më **ka folur** gjithjsha ime. Ajo më **thoshte** se duart e saj **ishin** të bardha si qumështi dhe të buta si bari i llvadhit.

- Mua më **ka thënë** një njeri i mirë që **ka shëtitur** tërë botën dhe ka parë lloj-lloj duarsh, të bardha... të verdha... të kuqe e të zeza se duart më të bukura **janë** ato që **lahen** në vesën e trëndafillave. Trëndafilli **është** mbretëresha e luleve. Prandaj, duart që e **rrisin** dhe **lahen** në vesën e tyre **janë** më të bukurat, tha Trina.

- Unë **kam dëgjuar** edhe për shumë duart të tjera që **janë** më të bukura se këto, për të cilat të **ka folur** ai njeri i mirë. Për shembull, **thuhet** se para shumë kohësh **ka jetuar** një vashë flokë-gjatë që i **binin** deri në bel. Ajo, **thonë**, i **ka pasur** edhe duart e gjata dhe i **këpuste** yjet nga qielli dhe më ta i **qëndriste** fustanet e çupave. Ato kjo i **gëzonte** dhe **thoshin** me dashuri se si ato duart s'**ka** në botë. Tash, **do të pajtohesh** edhe ti me fjalët e atyre çupave.

- **Smund të pajtohem**, kur e **dí** se dora më e bukur **është** ajo me unazë të artë, **tha** e vendosur Trina.

- Ty të **duket** ashtu, se e **do** unazën e artë, **foli** Antigona.

- Jo pse e **dua**, po sepse **janë** më të bukurat.

- Më të bukura se ato me unazë **janë** ato që **bëjnë** kukulla.

- **Sjanë**.

Dhe kështu Trina e Antigona **do të ziheshin** ndër vete sikur para tyre të mos **dilte** nëna e Trinës.

- Tash **do t'ju** tregoj unë se cilat **janë** duart më të bukura në botë, **tha** ajo **duke buzëqeshur**.

- Më **përqafo**, i **tha** nëna Trinës.

Ajo iu **lidh** nënës në qafë.

Atëherë nëna **tha**:

- Këto **janë** duart më të bukura në botë!

Në atë çast edhe Antigona **vrapoi** te nëna e saj që **ta përqafo**n-
te, duke ia lidhur duart në qafë.



Ndërtimi i njohurive: Përpunimi i përmbajtjes Ditari i të nxënët

Kërkesa:

Ndani fletën në mes me një vizë, në dy kolona, të cilat do të plotësohen gjatë leximit të tekstit.

Kolona e majtë plotësohet me citatat që u pëlqejnë nga teksti, ndërsa kolona e djathtë me komentet pse u ka pëlqyer ai citat.

Citati	Komenti



Përforsimi: Konsolidimi i të nxënët: Marrëdhëniet pyetje-përgjigje

Pyetjet e mundshme:

Cili është subjekti i këtij tregimi?

Cila është tema e këtij tregimi?

Bashkëbisedohet rreth shkronjave me të zeza, të cilat tregojnë veprime ose gjendje dhe janë folje, si pjesë të ndryshueshme të ligjëratës.

Vlerësimi i nxënësve:

Vlerësohen në saktësinë e dallimit të foljes nga pjesët e tjera të ligjëratës.

Detyrë:

(Gjeni një lajm në internet dhe nënvizoni foljet në tekst)

Reflektim për rojedhën e orës mësimore:

Mësimi 75

ASPEKTE TË PËRGJITHSHME TË PLANIT TË ORËS MËSIMORE

Fusha kurrikulare: Gjuhë dhe komunikim

Lënda: Gjuhë shqipe

Shkalla e kurrikulës: III **Klasa:** VI

Tema: Folja, kuptimet e saj gramatikore

Rezultatet e të nxënit të temës:

Dallon kuptimet gramatikore të vetës, numrit, mënyrës, kohës dhe të diatezës; Dallon foljen, kohët e thjeshta dhe të përbëra të saj; Dallon zgjedhimin e foljes; Dallon dhe kupton foljen, mënyrat veprorë dhe joveprorë të saj; Dallon fjalitë foljore dhe jofoljore.

Kontributi në rezultatet për kompetencat kryesore të shkallës:

I. 1, 2, 4, 5, 6; II- 1, 2, 3, 7, 8;

III- 1, 2, 3, 4, 5, 6, 7; IV- 1, VI- 5

Kontributi në rezultatet e fushës së kurrikulës:

I: 2,4; II:1.2.3.4; III: 1,2,3,4.

ASPEKTE SPECIFIKE TË PLANIT TË ORËS MËSIMORE

Njësia mësimore: Folja – Llojet e foljes

Rezultatet e të nxënit të orës mësimore:

- Dallon llojet e foljes;
- Harton fjali me folje në njëren nga llojet e saj.

Kriteret e suksesit: Përcaktohen me nxënësit në klasë.

Burimet, mjetet e konkretizimit dhe materialet mësimore: projektori, laptopi, interneti

Lidhja me lëndët e tjera mësimore dhe/apo me çështjet ndërkurrikulare dhe situatat jetësore:

Historia, Gjeografia, Gjuha angleze, Edukimi mjedisor, Edukimi shoqëror, Edukimi për medie

METODOLOGJIA DHE VEPRIMTARIA ME NXËNËS



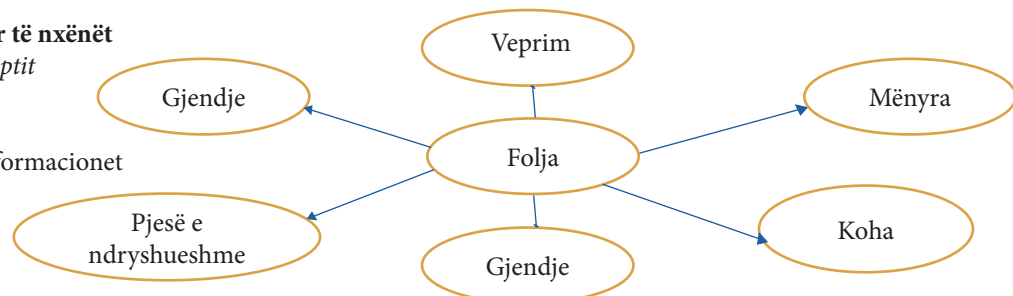
Parashikimi:

Përgatitja për të nxënësit

Harta e konceptit

Kërkesa:

Plotëso hartën me informacionet që i di.



FOLJA

Folja është elementi ose pjesa kryesore e fjalisë që tregon një veprim ose gjendje. Kategoritë gramatikore të saj janë: **veta, numri, mënyra, koha** dhe **diateza**.



Pyetje dhe diskutim:

— Përse qeshin nxënësit e tjerë me nxënësin e hutuar në këto ilustrime?

Shpjegim:

— Edhe të fjalitë e tilla: nuk punoj, nuk bëj asgjë, rri kot, është duke u kryer një veprim, prandaj punoj, bëj, rri janë folje.

Bashkëbisedojmë:

Llojet e foljeve janë:

Ndihmëse: kam mësuar, jam mësuar.

Gjymëndihmëse: mund të mësoj, duhet të mësoj, do mësuar etj.

Sipas mundësisë ose pamundësisë për të marrë kundrinë të drejtë në fjali, foljet ndahen në:

Kalimtare. Te foljet kalimtare veprimi nuk mbetet te ai që e kryen, por bie mbi një person aposend tjetër. P.sh. Antigona e përqafoi nënën e saj.

Jokalimtare. Te foljet jokalimtare veprimi mbetet tek ai që e kryen, pra folja nuk merr kundrinë të drejtë, p.sh.: eci, rri, dal, shkoj, vrapoj etj.

Trina vrapon çdo ditë.

Kategoritë gramatikore të foljes

Veta. Folja i ka tri veta: vetën e parë (unë punoj - ne punojmë), vetën e dytë (ti punon - ju punoni) dhe vetën e tretë (ai, ajo punon - ata, ato punojnë).

Numri. Kategoria e numrit të folja varet nga numri i asaj/ati që e kryen veprimin. P.sh. Vajza punoi shumë. Vajzat punuan shumë.

Dateza. Lidhja midis veprimit dhe asaj/ati që e kryen veprimin i ka dy forma: formën veprorë mësoj dhe formën joveprorë mësohem, u mësova, jam mësuar.

Mënyra. Në gjuhën shqipe janë gjashtë mënyra të foljes: dëftore (mësoj), lidhore (të mësoj), habitore (mësoakam), kushtore (do të mësoja), dëshirore (mësoftsha) dhe urdhërore (mëso).

Koha: Kohët themelore të foljes janë: e tashmja (lexoj), e shkuara (kam lexuar) dhe e ardhmja (do të lexoj).

Foljet ndahen në tri zjedhime:

- I. Tema e foljeve mbaron me zanore dhe në vetën e parë njëjës të kohës së tashme marrin mbaresën -j: puno-j, shkrua-j, rrefe-j etj.
- II. Tema e foljeve mbaron me bashkëtingëllore (përveç -j): hap, mat etj.
- III. Tema e foljeve mbaron me zanore dhe në tri vetat e para të njëjësit të dëftores nuk marrin fare mbaresë: vë, zë, di etj.



Ndërtimi i njohurive: Përpunimi i përmbajtjes Bashkëbisedim

Paraqiten tri ilustrime.



Pyetje për diskutim:

Pse qeshin nxënësit e tjerë me nxënësin e hutuar në këto ilustrime?

Bashkëbisedojmë: Llojet e foljeve janë:
Foljet ndihmëse dhe gjymëndihmëse.

Foljet kalimtare: Antigona e përqafoi nënën e saj.

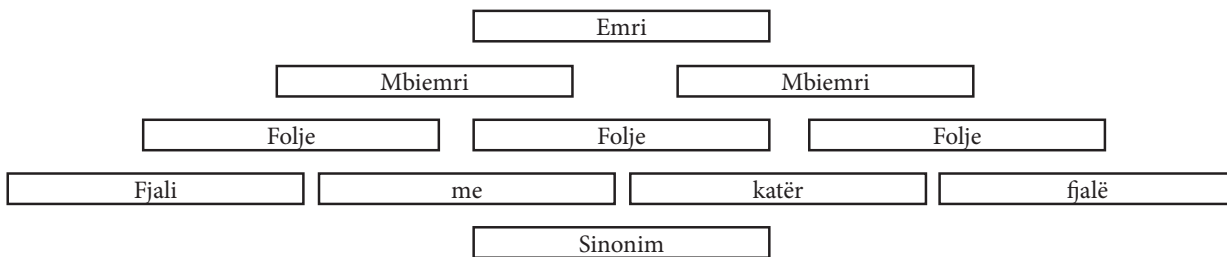
Foljet jokalimtare: Trina vrapon çdo ditë.



Përforcimi: Konsolidimi i të nxënit: Pesëvargëshi

Ndahen në pesë grupe, treshe e katërshë.

Kërkesa: Krijoni nga një pesëvargësh me temë të lirë.



Vlerësimi i nxënësve:

Vlerësohen në saktësinë e dallimit të llojeve të foljes si dhe në përdorimin e drejtë të foljes në fjali në njërin nga llojet e saj.

Detyrë:

(Gjeni foljet ndihmëse dhe gjymëndihmëse në tekstin “Duart më të bukura”, fq. 85)

Reflektim për rojedhën e orës mësimore:

ASPEKTE TË PËRGJITHSHME TË PLANIT TË ORËS MËSIMORE

Fusha kurrikulare: Gjuhë dhe komunikim

Lënda: Gjuhë shqipe

Shkalla e kurrikulës: III **Klasa:** VI

Tema: Folja, kuptimet e saj gramatikore

Rezultatet e të nxënit të temës:

Dallon kuptimet gramatikore të vetës, numrit, mënyrës, kohës dhe të diatezës; Dallon foljen, kohët e thjeshta dhe të përbëra të saj; Dallon zgjedhimin e foljes; Dallon dhe kupton foljen, mënyrat veprorë dhe joveprorë të saj; Dallon fjalitë foljore dhe jofoljore.

Kontributi në rezultatet për kompetencat kryesore të shkallës:

I. 1, 2, 4, 5, 6; II- 1, 2, 3, 7, 8;

III- 1, 2, 3, 4, 5, 6, 7; IV- 1, VI- 5

Kontributi në rezultatet e fushës së kurrikulës:

I: 2,4; II:1.2.3.4; III: 1,2,3,4.

ASPEKTE SPECIFIKE TË PLANIT TË ORËS MËSIMORE

Njësia mësimore: Folja – Kategoritë gramatikore të foljes

Rezultatet e të nxënit të orës mësimore:

- Dallon kategoritë gramatikore të foljes;
- Analizon foljen nëpër kategoritë gramatikore të saj.

Kriteret e suksesit: Përcaktohen me nxënësit në klasë.

Burimet, mjetet e konkretizimit dhe materialet mësimore: projektori, laptopi, interneti

Lidhja me lëndët e tjera mësimore dhe/apo me çështjet ndërkurrikulare dhe situatat jetësore:

Historia, Gjeografia, Gjuha angleze, Edukimi mjedisor, Edukimi shoqëror, Edukimi për medie

METODOLOGJIA DHE VEPRIMTARIA ME NXËNËS



Parashikimi:

Përgatitja për të nxënësit

Harta e koncepteve

Në tabelë shkruhet tema “Llojet e foljeve”, e cila rrethohet me vijë.

Kërkesë: Shkruaj tani për këtë fjalë rreth e rreth e përmbledhtas çdo gjë që të vjen në mendje (të gjitha përfytyrimet e tua, idetë, mendimet). Rrethoju, gjithashtu, fjalët e reja dhe lidhi me fjalën kryesore në mes. Shembull:



Bashkëbisedojmë:

Llojet e foljeve janë:

Ndihmëse: kam mësuar, jam mësuar.
Gjysmëndihmëse: mund të mësoj, duhet të mësoj, do mësuar etj.

Sipas mundësisë ose pamundësisë për të marrë kundrinë të drejtë në fjalë, foljet ndahen në:

Kalimtare. Te foljet kalimtare veprimi nuk mbetet te ai që e kryen, por bie mbi një person apo send tjetër. P.sh. Antigona e përgafaj nënën e saj.

Jokalimtare. Te foljet jokalistare veprimi mbetet tek ai që e kryen, pra folja nuk merr kundrinë të drejtë, p.sh.: eci, rri, dal, shkoj, vrapoj etj.

Triëna vrapon çdo ditë.

Kategoritë gramatikore të foljes

Veta. Folja i ka tri veta: vetën e parë (unë punoj - ne punojmë), vetën e dytë (ti punon - ju punoni) dhe vetën e tretë (ai, ajo punon - ata, ato punojnë).

Numri. Kategoria e numrit të folja varet nga numri i asaj/ati që e kryen veprimin. P.sh. Vajza punoi shumë. Vajzat punuan shumë.

Diateza. Lidhja midis veprimit dhe asaj/ati që e kryen veprimin i ka dy forma: formën veprorë mësoj dhe formën joveprorë mësohem, u mësova, jam mësuar.

Mënyra. Në gjuhën shqipe janë gjashtë mënyra të foljes: dëftore (mësoj), lidhore (të mësoj), habitore (mësuakam), kushtore (do të mësoja), dëshirore (mësofsha) dhe urdhërore (mëso).

Koha: Kohët themelore të foljes janë: e tashmja (lexoj), e shkuara (kam lexuar) dhe e ardhmja (do të lexoj).

Foljet ndahen në tri zgjedhime:

- I. Tema e foljeve mbaron me zanore dhe në vetën e parë njëjës të kohës së tashme marrin mbaresën -j; puno-j, shkrua-j, rrefe-j etj.
- II. Tema e foljeve mbaron me bashkëtingëllore (përveç -j); hap, mat etj.
- III. Tema e foljeve mbaron me zanore dhe në tri vetat e para të njëjës të dëftores nuk marrin fare mbaresë: vë, zë, di etj.

Forma të shtjelluara të foljes janë ato folje që e ndryshojnë formën e tyre sipas vetës dhe numrit: mënyra dëftore, lidhore, habitore, kushtore, dëshirore dhe urdhërore.

Forma të pashtjelluara të foljes janë ato folje që nuk e ndryshojnë formën e tyre: pjesorja (punuar), paskajorja (për të punuar), përcjellorja (duke punuar) dhe mohorja (pa punuar).

Mënyra dëftore i ka këto kohë: e tashmja (mësoj), e pakryera (mësoja), e kryera e thjeshtë (mësova), e kryera (kam mësuar), më së e kryera (kisha mësuar), e kryera e tejkshuar (pata mësuar), e ardhmja (do të mësoj), e ardhmja e përparme (do të kem mësuar).

Zgjedhimi jovepror: mësohem, mësohesha, u mësova, jam mësuar, isha mësuar, qeshë mësuar, do të mësohem, do të jem mësuar.

Mënyra lidhore i ka këto kohë: e tashme (të mësoj), e pakryer (të mësoja), e kryer (të kem mësuar), mëse e kryer (të kisha mësuar).

Zgjedhimi jovepror: të mësohem, të mësohesha, të jem mësuar, të isha mësuar.



Pyetje:

- Çfarë kategori gramatikore ka folja?
- Sipas mundësisë për të marrë kundrinë të drejtë në fjali, si ndahen foljet?
- Në sa zgjedhime ndahet folja?
- Cilat janë format e pashtjelluara të foljes?
- Cilat janë kohët e mënyrës dëftore dhe lidhore?

Detyrë:

- Zgjedhoni foljet mësoj, mat, zë në mënyrën dëftore dhe lidhore, zgjedhimi vepror dhe jovepror.

Shih fletoren e punës



**Ndërtimi i njohurive:
Përpunimi i përmbajtjes**

Sistemi ndërveprues i shënimeve (INSERT)

Kërkesa: Gjatë leximit të tekstit plotësoni këtë tabelë.

“√“ infor- macion i njohur	“–“ Infor- macion ndryshe	“+“ Infor- macion i ri	“?“ Infor- macion që kërkon sqarime

Lexohen disa nga tabelat e plotësuara.

Rëndësi të veçantë marrin kolonat e fundit, pyetjet e përpiluara nga nxënësit. Së pari, nxënësit e tjerë mundohen të japin përgjigje për pyetjet e mundshme, ndërsa për ndonjë pyetje përgjigjet edhe mësimitdhënësi.



**Përforcimi:
Konsolidimi i të nxënit:
Diskutim**

Kërkesë: Analizoni foljen “mësoj”, “lexoi” dhe “shkrova” në vetë, numër, mënyrë dhe kohë.

Folja	Veta	Numri	Koha	Mënyra
Mësoj				
Lexoi				
Shkrova				

Vlerësimi i nxënësve:

Vlerësohen në saktësinë e dallimit të kategorive të foljes si dhe analizimin e saktë të foljes nëpër kategori.

Detyrë:

(Analizo tri folje në të gjitha kategoritë e saj)

● *Reflektim për veprimtarinë e orës mësimore:*

ASPEKTE TË PËRGJITHSHME TË PLANIT TË ORËS MËSIMORE

Fusha kurrikulare: Gjuhë dhe komunikim

Lënda: Gjuhë shqipe

Shkalla e kurrikulës: III **Klasa:** VI

Tema: Folja, kuptimet e saj gramatikore

Rezultatet e të nxënit të temës:

Dallon kuptimet gramatikore të vetës, numrit, mënyrës, kohës dhe të diatezës; Dallon foljen, kohët e thjeshta dhe të përbëra të saj; Dallon zgjedhimin e foljes; Dallon dhe kupton foljen, mënyrat veprorë dhe joveprorë të saj; Dallon fjalitë foljore dhe jofoljore.

Kontributi në rezultatet për kompetencat kryesore të shkallës: I. 1, 2, 4, 5, 6; II- 1, 2, 3, 7, 8; III- 1, 2, 3, 4, 5, 6, 7; IV- 1, VI- 5

Kontributi në rezultatet e fushës së kurrikulës: I: 2,4; II:1.2.3.4; III: 1,2,3,4.

ASPEKTE SPECIFIKE TË PLANIT TË ORËS MËSIMORE

Njësia mësimore: Folja – Zgjedhimet dhe format e foljes

Rezultatet e të nxënit të orës mësimore:

- Identifikon foljet se cilit zgjedhim i takojnë;
- Zgjedhon foljet në kategoritë e saj.

Kriteret e suksesit: Përcaktohen me nxënësit në klasë.

Burimet, mjetet e konkretizimit dhe materialet mësimore: projektori, laptopi, interneti

Lidhja me lëndët e tjera mësimore dhe/apo me çështjet ndërkurrikulare dhe situatat jetësore: Historia, Gjeografia, Gjuha angleze, Edukimi mjedisor, Edukimi shoqëror, Edukimi për medie

METODOLOGJIA DHE VEPRIMTARIA ME NXËNËS



Parashikimi:

Përgatitja për të nxënësit

Stuhi mendimesh

Kërkesa:

Çka dini për foljen?

Përgjigjet e mundshme:

Pjesë e ndryshueshme.

Ka kategori.

Ka mënyrë.

Ka vetë.

Ka numër.

Zgjedhohet.

Ka diatezë.

Bashkëbisedojmë:

— **Llojet e foljeve janë:**

Ndihmëse: kam mësuar, jam mësuar.

Gjymëndihmëse: mund të mësoj, duhet të mësoj, do mësuar etj.

Sipas mundësisë ose pamundësisë për të marrë kundrinë të drejtë në fjalë, foljet ndahen në:

Kalimtare. Te foljet kalimtare veprimi nuk mbetet te ai që e kryen, por bie mbi një person apo send tjetër. P.sh. Antigona e përgafai nënën e saj.

Jokalimtare. Te foljet jokalimtare veprimi mbetet tek ai që e kryen, pra folja nuk merr kundrinë të drejtë, p.sh.: eci, rri, dal, shkoj, vrapoj etj.

Tri nga vrapon çdo ditë.

Kategoritë gramatikore të foljes

Veta. Folja i ka tri veta: vetën e parë (unë punoj - ne punojmë), vetën e dytë (ti punon - ju punoni) dhe vetën e tretë (ai, ajo punon - ata, ato punojnë).

Numri. Kategoritë e numrit të folja varet nga numri i asaj/ati që e kryen veprimin. P.sh. Vajza punoi shumë. Vajzat punuan shumë.

Diateza. Lidhja midis veprimit dhe asaj/ati që e kryen veprimin i ka dy forma: formën veprorë mësoj dhe formën joveprorë mësohem, u mësova, jam mësuar.

Mënyra. Në gjuhën shqipe janë gjashtë mënyra të foljes: dëftore (mësoj), lidhore (të mësoj), habitore (mësuakam), kushtore (do të mësoja), dëshirore (mësofsha) dhe urdhërore (mëso).

Koha: Kohët themelore të foljes janë: e tashmja (lexoj), e shkuara (kam lexuar) dhe e ardhmja (do të lexoj).

Foljet ndahen në tri zgjedhime:

— **I.** Tema e foljeve mbaron me zanore dhe në vetën e parë njëjës të kohës së tashme marrin mbaresën -j: puno-j, shkrua-j, rrefe-j etj.

— **II.** Tema e foljeve mbaron me bashkëtingëllore (përveç -j): hap, mat etj.

— **III.** Tema e foljeve mbaron me zanore dhe në tri vetat e para të njëjësit të dëftores nuk marrin fare mbaresë: vë, zë, di etj.

Bashkëbisedojmë:

Llojet e foljeve janë:

Ndihmëse: kam mësuar, jam mësuar.
Gjysmëndihmëse: munda të mësoj, duhet të mësoj, do mësuar etj.

Sipas mundësisë ose pamundësisë për të marrë kundrinë të drejtë në fjali, foljet ndahen në:

Kalimtare. Te foljet kalimtare veprimi nuk mbetet te ai që e kryen, por bie mbi një person apo send tjetër. P.sh. Antigona e përqafoi nënën e saj.

Jokalimtare. Te foljet jokalistare veprimi mbetet tek ai që e kryen, pra folja nuk merr kundrinë të drejtë, p.sh.: eci, rri, dal, shkoj, vrapoj etj.

Triña vrapon çdo ditë.

Kategoritë gramatikore të foljes

Veta. Folja i ka tri veta: vetën e parë (unë punoj - ne punojmë), vetën e dytë (ti punon - ju punoni) dhe vetën e tretë (ai, ajo punon - ata, ato punojnë).

Numri. Kategoria e numrit të folja varet nga numri i asaj/ati që e kryen veprimin. P.sh. Vajza punoi shumë. Vajzat punuan shumë.

Diateza. Lidhja midis veprimit dhe asaj/ati që e kryen veprimin i ka dy forma: formën veprorë mësoj dhe formën joveprorë mësohem, u mësova, jam mësuar.

Mënyra. Në gjuhën shqipe janë gjashtë mënyra të foljes: dëftore (mësoj), lidhore (të mësoj), habitore (mësoakam), kushtore (do të mësoja), dëshirore (mësofsha) dhe urdhërore (mëso).

Koha: Kohët themelore të foljes janë: e tashmja (lexoj), e shkuara (kam lexuar) dhe e ardhmja (do të lexoj).

Foljet ndahen në tri zgjedhime:

- I. Tema e foljeve mbaron me zanore dhe në vetën e parë njëjës të kohës së tashme marrin mbaresën -j; puno-j, shkrua-j, rrije-j etj.
- II. Tema e foljeve mbaron me bashkëtingëllore (përveç -j): hap, mat etj.
- III. Tema e foljeve mbaron me zanore dhe në tri vetat e para të njëjësit të dëftores nuk marrin fare mbaresë: vë, zë, di etj.



Ndërtimi i njohurive: Përpunimi i përmbajtjes Të lexuarit në dyshe

Ndahen në grupe dyshe.

Kërkesë:

Lexoni tërë pjesën e tekstit dhe diskutojeni me shokun/ shoqen tuaj.

Rolet në pjesën e parë		Rolet në pjesën e dytë	
Raportuesi	Pyetësi	Raportuesi	Pyetësi
Nxënësi A	Nxënësi B	Nxënësi B	Nxënësi A



Përforcimi: Konsolidimi i të nxënit: Rrjeti i diskutimit

Kërkesa: Zgjedhoni nga një folje nga tri zgjedhimet, në mënyrën dëftore dhe në të gjitha kohët.

Punimet e nxënësve diskutohen për saktësinë e zgjedhimit.

Vlerësimi i nxënësve:

Vlerësohen në saktësinë e identifikimit dhe në saktësinë e zgjedhimit të tyre në kategori.

Detyrë:

(Zgjedhoni nga tri folje të secilit zgjedhim. Mënyra dëftore)

Reflektim për rrjedhën e orës mësimore:

ASPEKTE TË PËRGJITHSHME TË PLANIT TË ORËS MËSIMORE

Fusha kurrikulare: Gjuhë dhe komunikim

Lënda: Gjuhë shqipe

Shkalla e kurrikulës: III **Klasa:** VI

Tema: Folja, kuptimet e saj gramatikore

Rezultatet e të nxënit të temës:

Dallon kuptimet gramatikore të vetës, numrit, mënyrës, kohës dhe të diatezës; Dallon foljen, kohët e thjeshta dhe të përbëra të saj; Dallon zgjedhimin e foljes; Dallon dhe kupton foljen, mënyrat veprorë dhe joveprorë të saj; Dallon fjalitë foljore dhe jofoljore.

Kontributi në rezultatet për kompetencat kryesore të shkallës: I. 1, 2, 4, 5, 6; II- 1, 2, 3, 7, 8; III- 1, 2, 3, 4, 5, 6, 7; IV- 1, VI- 5

Kontributi në rezultatet e fushës së kurrikulës: I: 2,4; II:1.2.3.4; III: 1,2,3,4.

ASPEKTE SPECIFIKE TË PLANIT TË ORËS MËSIMORE

Njësia mësimore: Folja - Mënyra dëftore dhe mënyra lidhore

Rezultatet e të nxënit të orës mësimore:

- Analizon mënyrën dëftore dhe lidhore;
- Zgjedhon folje në mënyrën dëftore dhe lidhore.

Kriteret e suksesit: Përcaktohen me nxënësit në klasë.

Burimet, mjetet e konkretizimit dhe materialet mësimore: projektori, laptopi, interneti

Lidhja me lëndët e tjera mësimore dhe/apo me çështjet ndërkurrikulare dhe situatat jetësore: Historia, Gjeografia, Gjuha angleze, Edukimi mjedisor, Edukimi shoqëror, Edukimi për medie

METODOLOGJIA DHE VEPRIMTARIA ME NXËNËS



Parashikimi:

Përgatitja për të nxënë *Diskutimi i ideve*

Kërkesë:

Shëno foljen në kohën e duhur.

Një ditë më _____ (ngjan) një ndodhi e çuditshme. Nils i _____ (gjendem) në shtëpi vetëm. Dita _____ (jam) e bukur. I ati dhe e ëma _____ (shkoj) në fshatin fqinj për të bërë pazar. Edhe Nils i _____ (bëj) gati _____ (shkoj) me ta, madje _____ (vesh) edhe rrobat më të mira, por këtë herë fati nuk i _____ (ec).

Diskutohet saktësia e foljeve të duhura.

Forma të shtjelluara të foljes janë ato folje që e ndryshojnë formën e tyre sipas vetës dhe numrit: mënyra dëftore, lidhore, habitore, kushtore, dëshirore dhe urdhërore.

Forma të pashtjelluara të foljes janë ato folje që nuk e ndryshojnë formën e tyre: pjesorja (punuar), paskajorja (për të punuar), përcjellorja (duke punuar) dhe mohorja (pa punuar).

Mënyra dëftore i ka këto kohë: e tashmja (mësoj), e pakryera (mësoja), e kryera e thjeshtë (mësova), e kryera (kam mësuar), më së e kryera (kisha mësuar), e kryera e tejshtuar (pata mësuar), e ardhmja (do të mësoj), e ardhmja e përparme (do të kem mësuar).

Zgjedhimi jovepror: mësohem, mësohesha, u mësova, jam mësuar, isha mësuar, qeshë mësuar, do të mësohem, do të jem mësuar.

Mënyra lidhore i ka këto kohë: e tashme (të mësoj), e pakryer (të mësoja), e kryer (të kem mësuar), më se e kryer (të kisha mësuar).

Zgjedhimi jovepror: të mësohem, të mësohesha, të jem mësuar, të isha mësuar.

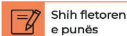


Pyetje:

- Çfarë kategori gramatikore ka folja?
- Sipas mundësisë për të marrë kundërinë të drejtë në fjali, si ndahen foljet?
- Në sa zgjedhime ndahet folja?
- Cilat janë format e pashtjelluara të foljes?
- Cilat janë kohët e mënyrës dëftore dhe lidhore?

Detyrë:

- Zgjedhoni foljet mësoj, mat, zë në mënyrën dëftore dhe lidhore, zgjedhimi vepror dhe jovepror.



Shih fletoren e punës

- ◇ Shëno të gjitha foljet e tekstit "Duart më të bukura" dhe përcaktoni në cilën vetë, kohë dhe në cilën mënyrë janë.
- ◇ Trego foljet ndihmëse dhe gjysmëndihmëse në tregimin "Duart më të bukura".
- ◇ Trego format e pashtjellueshme që gjenden në tregimin "Duart më të bukura".
- ◇ Trego cilat janë foljet joveprore në tregimin "Duart më të bukura".

Pyetje

- ◇ Zgjedho foljen këndaj në mënyrën dëftore dhe lidhore:

Kohët e përbashkëta	Koha e tashme	Koha e pakryer	E kryer	Më se e kryer
Mënyra dëftore				
Mënyra lidhore				

- ◇ Në cilën kohë janë foljet **do të shkoj, do të kem shkuar**:

- a. E tashme
- b. E shkuar
- c. E ardhme



**Ndërtimi i njohurive:
Përpunimi i përmbajtjes**

Veprimtari e të lexuarit dhe të menduarit të drejtuar (DRTA)

Mësimi lexohet me ndalesa.
Pas çdo ndalesë bëhen disa pyetje.
Pyetjet pas ndalesës së parë:
Cilat janë kohët e mënyrës dëftore?
Si bëjnë foljet e mënyrës dëftore në formën veprore dhe joveprore?

Pyetjet pas ndalesës së dytë:
Cilat janë kohët e mënyrës lidhore?
Si bëjnë foljet e mënyrës lidhore në formën veprore dhe joveprore?

Mënyra lidhore			
E tashme	E pakryer	E kryer	Më se e kryer
Të mësoj	Të mësoja	Të kem mësuar	Të kisha mësuar

Mënyra dëftore							
E tashme	E pakryer	E kryer e thjeshtë	E kryer	Më se e kryer	E kryer e tejshkuar	E ardhme	E ardhme e përparme
mësoj	mësoja	mësova	Kam mësuar	Kisha mësuar	Pata mësuar	Do të mësoj	Do të kem mësuar



**Përforcimi:
Konsolidimi i të nxënit:**

Mendo, punë në dyshe, thuaja grupit

Ndahen në grupe dyshe.

Kërkesa:

Njëri anëtar i grupit e zgjedhon foljen në mënyrën dëftore, ndërsa tjetri në mënyrën lidhore. Pas përfundimit e diskutojnë në grupin e tyre në dyshe. Pas diskutimit mes vete, diskutojnë me tërë klasën.

Vlerësimi i nxënësve:

Vlerësohen në saktësinë e analizimit të foljeve për secilën mënyrë si dhe në zgjedhimin e saktë të foljeve në të dyja mënyrat.

Detyrë:

(Zgjedhoni tri folje në mënyrën lidhore dhe dëftore)

Reflektim për rrjedhën e orës mësimore:

ASPEKTE TË PËRGJITHSHME TË PLANIT TË ORËS MËSIMORE

Fusha kurrikulare: Gjuhë dhe komunikim
Lënda: Gjuhë shqipe
Shkalla e kurrikulës: III **Klasa:** VI
Tema: Folja, kuptimet e saj gramatikore

Rezultatet e të nxënit të temës:

Dallon kuptimet gramatikore të vetës, numrit, mënyrës, kohës dhe të diatezës; Dallon foljen, kohët e thjeshta dhe të përbëra të saj; Dallon zgjedhimin e foljes; Dallon dhe kupton foljen, mënyrat veprorë dhe joveprorë të saj; Dallon fjalitë foljore dhe jofoljore.

Kontributi në rezultatet për kompetencat kryesore të shkallës: I. 1, 2, 4, 5, 6; II- 1, 2, 3, 7, 8; III- 1, 2, 3, 4, 5, 6, 7; IV- 1, VI- 5
Kontributi në rezultatet e fushës së kurrikulës: I: 2,4; II:1.2.3.4; III: 1,2,3,4.

ASPEKTE SPECIFIKE TË PLANIT TË ORËS MËSIMORE

Njësia mësimore: Mbaresat e foljes

Rezultatet e të nxënit të orës mësimore:

- Dallon mbaresat e foljeve në tekst;
- Analizon foljet që nuk marrin mbaresa.

Kriteret e suksesit: Përcaktohen me nxënësit në klasë.

Burimet, mjetet e konkretizimit dhe materialet mësimore: projektori, laptopi, interneti

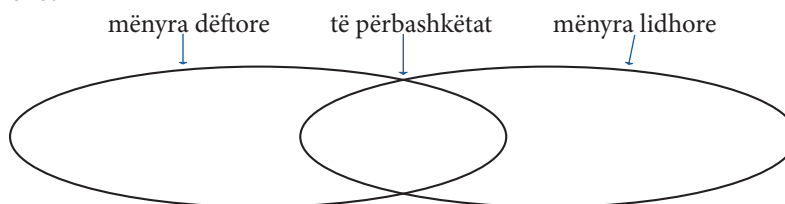
Lidhja me lëndët e tjera mësimore dhe/apo me çështjet ndërkurrikulare dhe situatat jetësore: Historia, Gjeografia, Gjuha angleze, Edukimi mjedisor, Edukimi shoqëror, Edukimi për medie

METODOLOGJIA DHE VEPRIMTARIA ME NXËNËS



Parashikimi:
Përgatitja për të nxënësit
Diagrami i Venit

Kërkesa:
 Plotëso rrathët.



Veta e dytë njëjës dhe shumës. Folja është në vetën e dytë njëjës, kur kryefjala është bashkëbiseduesi dhe në vetën e dytë shumës, kur përfshin një grup personash ku bën pjesë edhe bashkëbiseduesi.

Veta e dytë njëjës

Ti lexon

Veta e tretë njëjës dhe shumës. Folja është në vetën e tretë njëjës dhe shumës, kur u referohet personave apo objekteve në bashkëbisedim.

Veta e tretë njëjës

Ai, ajo lexon

Veta e dytë shumës

Ju lexoni

Veta e tretë shumës

Ata, ato lexojnë

Kategoria gramatikore e numrit të folja varet nga kryefjala. Folja e përdorur në numrin shumës tregon se veprimi kryhet nga shumë njerëz, p.sh.: **Ata punojnë shumë.** Kategoria gramatikore e numrit shprehet me të njëjtat mbaresa si kategoria e vetës.

Pyetje:

- Kur përdoret folja në vetën e parë njëjës dhe shumës?
- Kur përdoret folja në vetën e dytë njëjës dhe shumës?
- Kur përdoret folja në vetën e tretë njëjës dhe shumës?
- Nga cili element kushtëzohet numri i foljes në fjall?



Detyrë:

Zgjedhoni foljet **punoj, dal, di** në mënyrën dëftore dhe lidhore.

- Kam frikëse nuk më shkon me fustanin, - u përgjigj ajo.
 - Pastaj, veç kësaj, nipi i kryeborrçarit më ka dërguar bizhuteri të mrekullueshme dhe të gjithë e dinë se ato vijnë shumë më tepër se lulet.
 - Ç'gjë budallaqe qenka dashuria, - tha studenti, ndërsa largohej. - Nuk vlen as na gjysma e logjikës, sepse nuk provon asgjë dhe gjithmonë thotë gjëra që s'kanë për të ndodhur. Të bën të besosh gjëra që nuk janë të vërteta... Kështu, studenti u kthye në dhomë, nxori një libër të madh mbuluar nga pluhuri dhe nisi të lexonte.



Detyrë:

Cila është tema e këtij tregimi?
 Pse Bilbili e sakrifikon veten?
 Çfarë mendoni për sjelljen e vajzës ndaj studentit?

Bashkëbisedojmë:

Elementet e fjalës me ngjyrë të zezë janë mbaresa vetore. Cila mbaresë vetore dhe cili numër përdoret më shumë?
 Pse disa folje në tekstin e mësipërm nuk marrin mbaresa vetore?

Folja - kategoria e vetës dhe e numrit

Kategoria gramatikore e vetës shpreh folësin, marrësin apo objektin e diskutimit. Folja ka tri veta.

Veta e parë njëjës dhe shumës. Folja është në vetën e parë njëjës, kur kryefjala e fjalisë është vetë folësi dhe në vetën e parë shumës, kur përfshin një grup personash ku bën pjesë edhe folësi.

Veta e parë njëjës

Unë lexoj

Veta e parë shumës

Ne lexojmë



**Ndërtimi i njohurive:
 Përpunimi i përmbajtjes
 Ditari i të nxënit**

Kërkesë:

Gjatë leximit të tekstit “Bilbili dhe Trëndafili” plotësoni tabelën.

Shembull.

Foljet me të zeza në tekst	Foljet pa të zeza në tekst	Koment

Pasi ta plotësoni tabelën e parë dhe të dytë, te kolona Koment jepni komentet tuaja pse disa folje janë me të zeza e disa jo.



**Përforcimi:
 Konsolidimi i të nxënit:
 Rishikim në grupe**

Lexohen disa nga komentet rreth foljeve me të zeza.

Bashkëbisedohet rreth mbaresave që disa folje marrin gjatë përdorimit të tyre e disa folje nuk marrin.

Vlerësimi i nxënësve:

Vlerësohen në saktësinë e dallimit të mbaresave të foljeve dhe analizimit të foljeve që nuk marrin mbaresa.

Detyrë:

(Ndaj tri folje nga mbaresat e tyre)

Reflektim për rrjedhën e orës mësimore:

Mësimi 80

ASPEKTE TË PËRGJITHSHME TË PLANIT TË ORËS MËSIMORE

Fusha kurrikulare: Gjuhë dhe komunikim

Lënda: Gjuhë shqipe

Shkalla e kurrikulës: III **Klasa:** VI

Tema: Folja, kuptimet e saj gramatikore

Rezultatet e të nxënit të temës:

Dallon kuptimet gramatikore të vetës, numrit, mënyrës, kohës dhe të diatezës; Dallon foljen, kohët e thjeshta dhe të përbëra të saj; Dallon zgjedhimin e foljes; Dallon dhe kupton foljen, mënyrat veprorë dhe joveprorë të saj; Dallon fjalitë foljore dhe jofoljore.

Kontributi në rezultatet për kompetencat kryesore të shkollës:

I. 1, 2, 4, 5, 6; II- 1, 2, 3, 7, 8;

III- 1, 2, 3, 4, 5, 6, 7; IV- 1, VI- 5

Kontributi në rezultatet e fushës së kurrikulës:

I: 1,2; II:3; III: 1,2,3,4,5,6.

ASPEKTE SPECIFIKE TË PLANIT TË ORËS MËSIMORE

Njësia mësimore: Mënyrat e foljes - ushtrime

Rezultatet e të nxënit të orës mësimore:

- Zgjedhon foljet në mënyrën dëftore e lidhore.

Kriteret e suksesit: Përcaktohen me nxënësit në klasë.

Burimet, mjetet e konkretizimit dhe materialet mësimore: projektori, laptopi, interneti

Lidhja me lëndët e tjera mësimore dhe/apo me çështjet ndërkurrikulare dhe situatat jetësore:

Historia, Gjeografia, Gjuha angleze, Edukimi mjedisor, Edukimi shoqëror, Edukimi për medie

METODOLOGJIA DHE VEPRIMTARIA ME NXËNËS



Parashikimi:

Përgatitja për të nxënësit

Analiza e tipareve semantike

Punë individuale.

Kërkesë:

Zëvendësoni fjalët sipas modelit të dhënë.

- Bëj mësimet - mësoj
- Bëj gjellën - gatuj
- Bëj garën - garoj
- Bëj punë - punoj
- Bëj balet - vallëzoj
- Bëj projekt - projektoj
- Fjalët: Gjuaj peshkun - Kaloj lumin me not - Bëj vizatimin -

◊ Foljen **punoj** në mënyrën dëftore shënoje në:

Kohën e kryer të thjeshtë _____

Kohën e tashme _____

Kohën e pakryer _____

Kohën e kryer të tejshkuar _____

◊ Në fjalinë: **Djali shkoi në shkollë, ktheje foljen në kohën e ardhme të përparme të dëftores.**

Në kohën e pakryer të dëftores _____

Në mënyrën urdhërore _____

◊ Shëno në kohën e duhur foljen:

Një ditë më.....(ngjan) një ndodhi e çuditshme. Nils.....(gjendem) në shtëpi vetëm. Dita.....(jam) e bukur. I ati dhe e ëma.....(shkoj) në fshatin fqinj për të bërë pazar. Edhe Nils u.....(bëj) gati.....(shkoj) me ta, madje.....(vesh) dhe rrobat më të mira, por këtë herë fati nuk i.....(eci).

◊ Lidh përemrat me foljet që përshatën:

Unë	punuam	Unë	pati punuar
Ti	punuat	Ti	patët punuar
Ai/Ajo	punuau	Ai/Ajo	pati punuar
Ne	punoim	Ne	patëm punuar
Ju	punove	Ju	patë punuar
Ata/Ato	punova	Ata/Ato	patën punuar

◇ Në tekstin më poshtë, gjeji foljet dhe trego për secllën prej tyre në ç'vetë, numër, mënyrë dhe kohë është:

Natën ra borë. Kur u zgjuam, e pamë të hutuar bardhësinë që ishte shtrirë deri në pafundësi. Dimri gjithmonë na lidhte me njëfarë pjalmi të hidhur trishtues. Im unaj e kuptoi se sytë tanë e shprehnin këtë dhe tha se luginë përpara mesditës do ta hidhte borën nga supet. Po ky ishte një ngushëllim i vockël...

(Rushit Ramabaja "Grija")

- Folja 1 _____ (ra), veta _____, numri _____, mënyra _____, koha _____.
- Folja 2 _____ (zgjuam) veta _____, numri _____, mënyra _____, koha _____.
- Folja 3 _____ (pamë) veta _____, numri _____, mënyra _____, koha _____.
- Folja 4 _____ (ishite shtrirë) veta _____, numri _____, mënyra _____, koha _____.
- Folja 5 _____ (lidhte) veta _____, numri _____, mënyra _____, koha _____.
- Folja 6 _____ (kuptoi) veta _____, numri _____, mënyra _____, koha _____.
- Folja 7 _____ (shprehnin) veta _____, numri _____, mënyra _____, koha _____.
- Folja 8 _____ (tha) veta _____, numri _____, mënyra _____, koha _____.
- Folja 9 _____ (do ta hidhte) veta _____, numri _____, mënyra _____, koha _____.
- Folja 10 _____ (ishite ngushëllim) veta _____, numri _____, mënyra _____, koha _____.

Fjalët që nuk i keni kuptuar nga teksti sipër, kërkajini në fjalor.

52



Ndërtimi i njohurive: Përpunimi i përmbajtjes Rrjeti i diskutimit

Kërkesat:

1. Zgjedhoni foljen këndoj në mënyrën dëftore e

Kohët e përbashkëta	E tashme	E pakryer	E kryer	Më se e kryer
Mënyra dëftore				
Mënyra lidhore				

lidhore

2. Foljen punoj të mënyrës dëftore shënoje në:

Kohën e kryer të thjeshtë: _____

Kohën e tashme: _____

Kohën e pakryer: _____

Kohën e kryer: _____

3. Foljen në fjalinë "Djali shkoi në shkollë" ktheje në kohën e ardhme të përparme të mënyrës dëftore.

Pas çdo leximi të kërkesave hapet diskutimi për saktësinë e detyrave të mbaruara.



Përforsimi: Konsolidimi i të nxënësve: Turi i galerisë

Ndahen në grupe, katërshe e pesëshe.

Kërkesë:

Zgjedhohen nga pesë folje në të dyja mënyrat.

Pas përfundimit prezantohen në ekspozitë.

Vlerësimi i nxënësve:

Vlerësohen në saktësinë e zgjedhimit të foljeve

Detyrë:

(Identifiko foljet joveprore në tregimin "Duart më të bukura")

Reflektim për rrjedhën e orës mësimore:

Mësimi 81

ASPEKTE TË PËRGJITHSHME TË PLANIT TË ORËS MËSIMORE

Fusha kurrikulare: Gjuhë dhe komunikim

Lënda: Gjuhë shqipe

Shkalla e kurrikulës: III **Klasa:** VI

Tema: Folja, kuptimet e saj gramatikore

Rezultatet e të nxënit të temës:

Dallon kuptimet gramatikore të vetës, numrit, mënyrës, kohës dhe të diatezës; Dallon foljen, kohët e thjeshta dhe të përbëra të saj; Dallon zgjedhimin e foljes; Dallon dhe kupton foljen, mënyrat veprorë dhe joveprorë të saj; Dallon fjalitë foljore dhe jofoljore.

Kontributi në rezultatet për kompetencat kryesore të shkallës: I. 1, 2, 4, 5, 6; II- 1, 2, 3, 7, 8; III- 1, 2, 3, 4, 5, 6, 7; IV- 1, VI- 5

Kontributi në rezultatet e fushës së kurrikulës: I: 1,2,; II:3; III: 1,2,3,4,5,6.

ASPEKTE SPECIFIKE TË PLANIT TË ORËS MËSIMORE

Njësia mësimore: Mbaresat e foljeve - ushtrime

Rezultatet e të nxënit të orës mësimore:

- Ndan foljet në tema dhe mbaresa;
- Lidh temat me mbaresat e foljeve.

Kriteret e suksesit: Përcaktohen me nxënësit në klasë.

Burimet, mjetet e konkretizimit dhe materialet mësimore: projektori, laptopi, interneti

Lidhja me lëndët e tjera mësimore dhe/apo me çështjet ndërkurrikulare dhe situatat jetësore:

Historia, Gjeografia, Gjuha angleze, Edukimi mjedisor, Edukimi shoqëror, Edukimi për medie

METODOLOGJIA DHE VEPRIMTARIA ME NXËNËS



Parashikimi:

Përgatitja për të nxënë

Diskutim

Kërkesë:

Lidh përemrat me foljet që përshtaten.

Unë	punuam
Ti	punuat
Ai/Ajo	punuan
Ne	punoi
Ju	punove
Ata/Ato	punova

Diskutohen punimet.

Unë	pati punuar
Ti	patët punuar
Ai/Ajo	pata punuar
Ne	patën punuar
Ju	pate punuar
Ata/Ato	patëm punuar



Detyrë

- ◇ Kërkoni në fjalor pesë folje të reja që fillojnë me shkronjën **m**, pesë që fillojnë me shkronjën **n** dhe dy që fillojnë me shkronjën **nj**. Tregojani ato fjalë shoqëve dhe shokëve të klasës.



Detyrë

- ◇ Dallon mbaresat vetore të foljet e tekstit "Bilbili dhe trëndafil" dhe përcaktoni në cilën vetë dhe në cilin numër përdoren.

Lidhni temat e foljeve me mbaresat vetore që përshtaten:

a. Zgjedhimi I

Unë	vallëzo	-jnë
Ti	vallëzo	-ni
Ai/Ajo	vallëzo	-j
Ne	vallëzo	-n
Ju	vallëzo	-jnë
Ata/Ato	vallëzo	-n

b. Zgjedhimi II

Unë	mbyll	
Ti	mbyll	-im
Ai/Ajo	mbyll	-ni
Ne	mbyll	
Ju	mbyll	-in
Ata/Ato	mbyll	

c. Zgjedhimi III

Unë	di	-më
Ti	di	
Ai/Ajo	di	-ni
Ne	di	-në
Ju	di	
Ata/Ato	di	

Detyrë

◇ Kërkoni në fjalor pesë folje të reja që fillojnë me shkronjën **m**, pesë që fillojnë me shkronjën **n** dhe dy që fillojnë me shkronjën **nj**. Tregojuni ato fjalë shoqëve dhe shokëve të klasës.

Detyrë

◇ Dalloni mbaresat vetore të foljet e tekstit "Bilbili dhe trëndafili" dhe përcaktoni në cilën vetë dhe në cilin numër përdoren.

Lidhni temat e foljeve me mbaresat vetore që përshtaten:

a. Zgjedhimi I

Unë	vallëzo	-jnë
Ti	vallëzo	-ni
Ai/Ajo	vallëzo	-j
Ne	vallëzo	-n
Ju	vallëzo	-jmë
Ata/Ato	vallëzo	-n

b. Zgjedhimi II

Unë	mbyll	
Ti	mbyll	-im
Ai/Ajo	mbyll	-ni
Ne	mbyll	
Ju	mbyll	-in
Ata/Ato	mbyll	

c. Zgjedhimi III

Unë	di	-më
Ti	di	
Ai/Ajo	di	-ni
Ne	di	-në
Ju	di	
Ata/Ato	di	



Ndërtimi i njohurive:
Përpunimi i përmbajtjes
Rrjeti i diskutimit

Në tekstin më poshtë gjej foljet dhe trego për secilën prej tyre në ç`vetë, numër, mënyrë dhe kohë është.

Natën ra borë. Kur u zgjuam, e pamë të hutuar bardhësinë që ishte shtrirë deri në pafundësi. Dimri gjithmonë na lidhte me njëfarë pjalmi të hidhur trishtues. Im ungj e kuptoi se sytë tanë e shprehnin këtë dhe tha se lugina përpara mesditës do ta hidhte borën nga supet. Po ky ishte një ngushëllim i vockël.

Lidhni temat e foljeve me mbaresat që përshtaten.

Unë		vallëzo	-jnë
Ti		vallëzo	-ni
Ai/Ajo		vallëzo	-j
Ne		vallëzo	-n
Ju		vallëzo	-jmë
Ata/Ato		vallëzo	-n



Përforcimi:
Konsolidimi i të nxënit:
Diskutimi i ideve

Kërkesa: Ndaj foljet në tema dhe mbaresa.

Foljet	Tema	Mbaresa
Punoj		
Thej		
Vendosa		
Dola		

Vlerësimi i nxënësve:

Vlerësohet në saktësinë e ndarjes së foljeve në tema dhe mbaresa si dhe në lidhjen e temave me mbaresa.

Detyrë:

(Detyra në fletore pune, fq. 54)

Reflektim për rrjedhën e orës mësimore:

ASPEKTE TË PËRGJITHSHME TË PLANIT TË ORËS MËSIMORE

Fusha kurrikulare: Gjuhë dhe komunikim
Lënda: Gjuhë shqipe
Shkalla e kurrikulës: III **Klasa:** VI
Tema: Përshkrimi dhe rrëfimi

Rezultatet e të nxënit të temës:
 Dallon një tekst rrëfyes nga një tekst përshkrues.
 Shkruan një tekst rrëfyes. Shkruan një tekst përshkrues.

Kontributi në rezultatet për kompetencat kryesore të shkallës: I: 3, II: 3, 5, III: 1
Kontributi në rezultatet e fushës së kurrikulës: 1: 2, 5, 2: 1, 3: 2, 3

ASPEKTE SPECIFIKE TË PLANIT TË ORËS MËSIMORE

Njësia mësimore: Përshkrimi dhe rrëfimi

Rezultatet e të nxënit të orës mësimore:

- Diskuton për artikuj të ndryshëm;
- Shkruan një tekst përshkrues;
- Dallon tekstin rrëfyes nga ai përshkrues.

Kriteret e suksesit: Përcaktohen me nxënësit në klasë.

Burimet, mjetet e konkretizimit dhe materialet mësimore: tekste të ndryshme plotësuese.

Lidhja me lëndët e tjera mësimore dhe/apo me çështjet ndërkurrikulare dhe situatat jetësore: Gjuhë angleze, Gjuhë gjermane.

METODOLOGJIA DHE VEPRIMTARIA ME NXËNËS



Parashikimi:
Përgatitja për të nxënë
Lexim

Nxënësit e fillojnë leximin e pjesës së parë të tekstit në libër nga romani “Gropat” të autorit Luis Sahar.

PËRSHKRIMI DHE RRËFIMI

Nga romani “Gropat” i autorit Luis Sahar

DY AHET NË FUSHËN E SHKRETË



Pamja shtrihet e gjerë, në një fushë që ka mbetur nga liqeni i madh i shteruar. Drurët e vetëm janë dy ahët në anën e djathtë të fushës së shkretë. Një rrjetë gjumi është e varur ndërmjet dy drurëve dhe një kasolle druri qëndron prapa saj.



Detyrë:

- A mund ta imagjinojmë pamjen e asaj që është paraqitur në tekstin sipër?
- Provojmë ta vizatoni.

Bashkëbisedojmë:

Teksti i mësipërm është një përshkrim. Përshkrimi paraqet gjëra, dukuri, sende të orientuara në hapësirë. Duket si një fotografi.
 Teksti i tillë quhet tekst përshkrues.
 Gjatë përshkrimit, realizohet procesi i të vërejturit në hapësirë.
 Shërben për të përshkruar njerëz, veprime, gjendje, objekte të ndryshme, por edhe procese, duke përdorur fjalë që krijojnë një pamje në mendjen e lexuesve/lexuesve.



Diskutojmë

A dini ndonjë përrallë popullore?

(Përrallë popullore)

TRE DERRKUCËT

Na ishin njëherë tre derrkucë. Ata po kërkonin nga një vend të përshtatshëm për të ndërtuar nga një shtëpi. Duke kërkuar, u lodhën.
 Derrkuci i parë tha se përtonte ta vazhdonte rrugën. Pa ca kashtë aty pranë dhe tha: “Do ta ndërtoj një shtëpi nga kashta”. Vëllai dhe motra e tij vazhduan rrugën, ndërsa ai i mbylli sytë dhe ia kërciti gjumit. Shtëpinë e ndërtoi pasdite, pasi u zgjua.
 Në mesnatë, dëgjoji trokitje në derë.
 “Derrkuc, o derrkuc, hapja derën xhaxhit uj”, dëgjoji ai.



34 gje

nrifila 9
**PËRSHKRIMI
DHE RREFIMI**

Nga romani "Gropat" i autorit Luis Sahar

DY AHET NË FUSHËN E SHKRETË



Pamja shtrihet e gjerë, në një fushë që ka mbetur nga liqeni i madh i shteruar. Drurët e vetëm janë dy ahët, në anën e djathtë të fushës së shkretë. Një rrjetë gjumi është e varur ndërmjet dy drurëve dhe një kasolle druri qëndron prapa saj.



Detyrë:

- A mund ta imagjinoj pamjen e asaj që është paraqitur në tekstin sipër?
- Provoji ta vizatoni.

Bashkëbisedojmë:

Teksti i mësipërm është një përshkrim. Përshkrimi paraqet gjëra, dukuri, sende të orientuara në hapësirë. Duket si një fotografi. Teksti i tillë quhet tekst përshkrues. Gjatë përshkrimit, realizohet procesi i të vërejturit në hapësirë. Shërben për të përshkruar njerëz, veprime, gjendje, objekte të ndryshme, por edhe procese, duke përdorur fjalë që krijojnë një pamje në mendjen e lexuesve/lexuesve.



Diskutojmë

A dini ndonjë përrallë popullore?

(Përrallë popullore)

TRE DERRKUCËT

Na ishin njëherë tre derrkucë. Ata po kërkonin nga një vend të përshtatshëm për të ndërtuar nga një shtëpi. Duke kërkuar, u lodhën. Derrkuci i parë tha se përtonte ta vazhdonte rrugën. Pa ca kashtë aty pranë dhe tha: "Do ta ndërtoj një shtëpi nga kashta". Vëllai dhe motra e tij vazhduan rrugën, ndërsa ai i mbylli sytë dhe ia kërciti gjumit. Shtëpinë e ndërtoi pasdite, pasi u zgjua. Në mesnatë, dëgjoi trokitje në derë. "Derrkuc, o derrkuc, hapja derën xhaxhit uj", dëgjoi ai.

34



Ndërtimi i njohurive: Përpunimi i përmbajtjes Diskutim

Mësimdhënësi kërkon nga nxënësit që pas leximit ta imagjinojnë pamjen e asaj që është paraqitur në tekst. Provojnë ta vizatojnë.

Nxënësit në mënyrë individuale provojnë ta vizatojnë në fletore tekstin të cilin e lexuan.



Përforcimi: Konsolidimi i të nxënit: Imagjinatë e drejtuar

Nxënësit do ta përshkruajnë shokun apo shoqen e bankës.

Një nga përshkrimet mund të ishte:
Shoku im i bankës ka sy të kaltër, flokë të verdhë, është i gjatë dhe ka një buzëqeshje të veçantë.

Vlerësimi i nxënësve:

Vlerësohen në saktësinë e dallimit të tekstit rrëfyes nga ai përshkrues si dhe krijimin e një teksti përshkrues.

Detyrë:

(Të shkruajnë një përrallë)

Reflektim për rrjedhën e orës mësimore:

ASPEKTE TË PËRGJITHSHME TË PLANIT TË ORËS MËSIMORE

Fusha kurrikulare: Gjuhë dhe komunikim
Lënda: Gjuhë shqipe
Shkalla e kurrikulës: III **Klasa:** VI
Tema: Përshkrimi dhe rrëfimi

Rezultatet e të nxënit të temës:
 Dallon një tekst rrëfyes nga një tekst përshkrues.
 Shkruan një tekst rrëfyes. Shkruan një tekst përshkrues.

Kontributi në rezultatet për kompetencat kryesore të shkollës: I: 3, II: 3, 5, III: 1
Kontributi në rezultatet e fushës së kurrikulës: 1: 2, 5, 2: 1, 3: 2, 3

ASPEKTE SPECIFIKE TË PLANIT TË ORËS MËSIMORE

Njësia mësimore: Përshkrimi dhe rrëfimi

Rezultatet e të nxënit të orës mësimore:

- Diskuton për artikuj të ndryshëm;
- Shkruan një tekst rrëfyes;
- Dallon tekstin rrëfyes nga ai përshkrues.

Kriteret e suksesit: Përcaktohen me nxënësit në klasë.

Burimet, mjetet e konkretizimit dhe materialet mësimore: tekste të ndryshme plotësuese.

Lidhja me lëndët e tjera mësimore dhe/apo me çështjet ndërkurrikulare dhe situatat jetësore:

METODOLOGJIA DHE VEPRIMTARIA ME NXËNËS



Parashikimi:
Përgatitja për të nxënë
Veprimtari e të lexuarit dhe të dëgjuarit aktiv

Nxënësit fillojnë t’i lexojnë përrallat e shkruara në shtëpi.

Një nga përrallat mund të ishte “Kësulëkuqja”.

Na ishte njëherë një vajzë që e quanin Kësulëkuqe...

PËRSHKRIMI DHE RRËFIMI

Nga romani "Gropat" i autorit Luis Sahar

DY AHET NË FUSHËN E SHKRETË



Pamja shtrihet e gjerë, në një fushë që ka mbetur nga liqeni i madh i shteruar. Drurët e vetëm janë dy ahët në anën e djathtë të fushës së shkretë. Një rrjetë gjumi është e varur ndërmjet dy drurëve dhe një kasolle druri qëndron prapa saj.



Detyrë:

- A mund ta imagjinoji pamjen e asaj që është paraqitur në tekstin sipër?
- Provoji ta vizatoni.

Bashkëbisedojmë:

Teksti i mësipërm është një përshkrim. Përshkrimi paraqet gjëra, dukuri, sende të orientuara në hapësirë. Duket si një fotografi.
 Teksti i tillë quhet tekst përshkrues.
 Gjatë përshkrimit, realizohet procesi i të vërejturit në hapësirë.
 Shërben për të përshkruar njerëz, veprime, gjendje, objekte të ndryshme, por edhe procese, duke përdorur fjalë që krijojnë një pamje në mendjen e lexuesve/lexueseve.



Diskutojmë

A dini ndonjë përrallë popullore?

(Përrallë popullore)

TRE DERRKUCËT

Na ishin njëherë tre derrkucë. Ata po kërkonin nga një vend të përshtatshëm për të ndërtuar nga një shtëpi. Duke kërkuar, u lodhën.
 Derrkuci i parë tha se përtonte ta vazhdonte rrugën. Pa ca kashtë aty pranë dhe tha: "Do ta ndërtoj një shtëpi nga kashta". Vëllai dhe motra e tij vazhduan rrugën, ndërsa ai i mbylli sytë dhe ia kërciti gjumit. Shtëpinë e ndërtoi pasdite, pasi u zgjua.
 Në mesnatë, dëgjoji trokitje në derë.
 "Derrkuc, o derrkuc, hapja derën xhaxhit uj", dëgjoji ai.



34 gjeje

Derrkuci nisi të dridhej nga frika. Edinte sa i rrezikshëm ishte ujku.

"Nuk ta hap derën, nuk ta hap dot, jo, obobo", tha derrkuci.

"Pra, do të fryj e do të fryj, shtëpinë tënde rrafsh me tokë do ta shtrij", bërtiti ujku.

Ashtu ndodhi vërtet.

Të nesërmen në mëngjes, dy derrkucët e tjerë erdhën ta vizitonin vëllanë, por mbetur të befashur. Kashta ishte shkapërderdhur kudo, ndërsa gjësendet e të vëllait kishin mbetur në fushë. Të frikësuar nisën të iknin.

Motra nisi të thoshte se kishin ikur boll larg dhe se tash ky ishte një vend i mirë për të ndërtuar shtëpi. Disa dërrasa që i kishte lënë druvari kishin mbetur në një kënd të pyllit. Me to mund të ndërtohej një shtëpi.

"Ujku nuk do të më gjejë mua", tha derrkucja. Mirëpo, posa u bë ora dy- mbëdhjetë e natës, u dëgjua një trokitje në derë.

"Derrkuc, o derrkuc, hapja derën xhaxhit ujku", dëgjoi ajo. "Jam i uritur, dua të të ha". Zemra e derrkuces nisi të godiste fort. Tash e mori vesh se çka i kishte ngjarë vëllait të saj të madh.

"Ik ore ujku! Nuk ta hap derën, nuk ta hap dot, jo, obobo", bërtiti ajo.

"Pra, do të fryj e do të fryj, shtëpinë tënde rrafsh me tokë do ta shtrij", bërtiti ujku.

Ashtu ndodhi vërtet.

Derrkuci i tretë erdhi të nesërmen në mëngjes ta vizitonte motrën, por pa se dërrasat e shtëpisë së saj ishin shkapërderdhur në fushë. Rraqet e motrës i kishte marrë era. Derrkuci i tretë nisi të vraponte me gjithë fuqinë që kishte. Iu kujtua se e kishte parë një fabrikë tullash para disa ditësh. Shkoi atje dhe bleu tulla. Bleu aq sa për ta ndërtuar një shtëpi të fortë e të mirë. Atë natë, u dëgjua trokitja në derë sërisht.

"Derrkuc, o derrkuc, hapja derën xhaxhit ujku".

"Ik ore ujku! Nuk ta hap derën, nuk ta hap dot, jo, obobo", tha derrkuci i tretë.

"Pra, do të fryj e do të fryj, shtëpinë tënde rrafsh me tokë do ta shtrij", bërtiti ujku.

Ujku nisi të frynte. Frynte me gjithë fuqinë që kishte, por muret nuk lëviznin. Ishin të forta, të ndërtuara nga tullat. Ujku frynte e frynte, por vetëm dritaret pak dridheshin e asgjë më shumë.

U hidhërua. Vendosi të hynte brenda nëpërmjet oxhakut.

Mirëpo, derrkuci i tretë e priste këtë gjë. I dha zjarr oxhakut dhe zjarri lëshoi nxehtësi menjëherë. Ujku ra në zjarr e u bë shkruamb. Lëkura e tij u çka nga zjarri dhe nga barku i tij doien derrkuci i parë dhe derrkucja. Ujku i kishte përpirë pa i kafshuar dhe ata ishin ende gjallë. Tre derrkucët ishin të lumtur që u takuan përsëri. Të lumtur, jetuan gjithë jetën në atë shtëpi të fortë të ndërtuar nga tullat. Përralla në shkallë, dukati në ballë.

35



Ndërtimi i njohurive: Përpunimi i përmbajtjes *Lexim i drejtuar*

Në vazhdim të orës do të lexohet përralla e paraqitur në libër.

Përrallë popullore "Tre derrkucët"

Na ishin njëherë tre derrkucë. Ata po kërkonin nga një vend të përshtatshëm për të ndërtuar nga një shtëpi. Duke kërkuar, u lodhën...

Nxënësit pasi ta kenë lexuar në mënyrë individuale, do të tregojnë se a ishte një rrëfim apo një përshkrim kjo përrallë.



Përforcimi: Konsolidimi i të nxënësve: *Rishikim në dyshe*

Nxënësit në fund të orës do të nxiten të tregojnë rrëfime të cilat i kanë dëgjuar nga prindërit e tyre.

Vlerësimi i nxënësve:

Vlerësohen në saktësinë e dallimit të tekstit rrëfyes nga ai përshkrues si dhe krijiminn e një teksti rrëfyes.

Detyrë:

(Në Fletore pune, faqe 16 dhe 17)

Reflektim për rrjedhën e orës mësimore:

Mësimi 84

ASPEKTE TË PËRGJITHSHME TË PLANIT TË ORËS MËSIMORE

Fusha kurrikulare: Gjuhë dhe komunikim

Lënda: Gjuhë shqipe

Shkalla e kurrikulës: III **Klasa:** VI

Tema: Përshkrimi dhe rrëfimi

Rezultatet e të nxënit të temës:

Dallon një tekst rrëfyes nga një tekst përshkrues.

Shkruan një tekst rrëfyes. Shkruan një tekst përshkrues.

Kontributi në rezultatet për kompetencat kryesore të shkollës: I: 3, II: 3, 5, III: 1

Kontributi në rezultatet e fushës së kurrikulës: 1: 2, 5, 2: 1, 3: 2, 3

ASPEKTE SPECIFIKE TË PLANIT TË ORËS MËSIMORE

Njësia mësimore: Përshkrimi dhe rrëfimi

Rezultatet e të nxënit të orës mësimore:

- Imagjinon atë që e lexon në tekst;
- Mëson të rrëfejë;
- Dallon tekstin rrëfyes nga ai përshkrues.

Kriteret e suksesit: Përcaktohen me nxënësit në klasë.

Burimet, mjetet e konkretizimit dhe materialet mësimore: fletore pune.

Lidhja me lëndët e tjera mësimore dhe/apo me çështjet ndërkurrikulare dhe situatat jetësore:

Gjuhë angleze, Gjuhë gjermane.

METODOLOGJIA DHE VEPRIMTARIA ME NXËNËS



Parashikimi:

Përgatitja për të nxënë

Shpjegim i përparuar

Mësimdhënësi i rikujton elementet e tekstit rrëfyes dhe tekstit përshkrues.

Në aspektin gjuhësor teksti rrëfyes karakterizohet nga prania e treguesve kohorë (më parë, më pas, pastaj...).

Teksti përshkrues e mundëson përvijimin dhe karakteristikat e një personi, vendi, objekti etj.



Detyrë:

— Përmbli dhe tekstin e mësipërm në më pak se 50 fjale.

Bashkëbisedojmë:

Në këtë tekst mund të vërejmë se kemi një ngjarje që lëviz në kohë. Kemi diçka që ngjjet në fillim, pastaj zhvillohet me kohën. Ky tekst në të cilin bëhet paraqitja e detajeve dhe e fakteve në shpërndarjen kohore quhet rrëfim. Merret me procesin e të vërejturit në kohë. Pra, me këtë tip shkrimi tregohet një ngjarje a një histori dhe ndryshimi me një përshkrim të thjeshtë qëndron të dimensionit i kohës. Ndryshe nga përshkrimi, këtë tekst nuk mund ta shohim si një fotografi, por mund ta shohim si një video që i ndërron fotografite njëri pas tjetrit në kohë.



Detyrë:

Ndahuni në grupe në klasë. Luajeni përrallën "Tre derrkucët" në role.



Shih fletoren e punës

**Detyrë:**

— Përmbilidhe tekstin e mësipërm në më pak se 50 fjale.

Bashkëbisedojmë:

Në këtë tekst mund të vërejmë se kemi një ngjarje që lëviz në kohë. Kemi diçka që ngjjet në fillim, pastaj zhvillohet me kohën. Ky tekst në të cilin bëhet paraqitja e detajeve dhe e fakteve në shpërndarjen kohore quhet rrëfim. Merret me procesin e të vërejturit në kohë. Pra, me këtë tip shkrimi tregohet një ngjarje a një histori dhe ndryshimi me një përshkrim të thjeshtë qëndron te dimensionin e kohës. Ndryshe nga përshkrimi, këtë tekst nuk mund ta shohim si një fotografi, por mund ta shohim si një video që i ndërron fotografitë njëri pas tjetrit në kohë.

**Detyrë:**

Ndahuni në grupe në klasë. Luajeni përrallën "Tre derrkucët" në role.



Shih fletoren e punës

**Ndërtimi i njohurive:
Përpunimi i përmbajtjes
Lojë me role**

Të luajnë në role përrallën "Tre derrkucët".

Derrkuci i parë:

Derrkuci i dytë:

Derrkuci i tretë:

Nxënësit do të argëtohen shumë gjatë interpretimit në role.

**Përforcimi:
Konsolidimi i të nxënët:
Paragraf përmbledhës**

Në fund të orës nxënësit do të kenë për detyrë ta përmbledhin përrallën me 50 fjalë.

Vlerësimi i nxënësve:

Nxënësit vlerësohen për kreativitetin dhe interpretimin në role.

Detyrë:

(Në librin *Fletore pune* të lexohet përralla "Djaloshi dhe kali", ndërsa do të komentohet në klasë)

Reflektim për rrjedhën e orës mësimore:

ASPEKTE TË PËRGJITHSHME TË PLANIT TË ORËS MËSIMORE

Fusha kurrikulare: Gjuhë dhe komunikim

Lënda: Gjuhë shqipe

Shkalla e kurrikulës: III **Klasa:** VI

Tema: Përshkrimi dhe rrëfimi

Rezultatet e të nxënit të temës:

Dallon një tekst rrëfyes nga një tekst përshkrues.

Shkruan një tekst rrëfyes. Shkruan një tekst përshkrues.

Kontributi në rezultatet për kompetencat kryesore të shkollës: I: 3, II: 3, 5, III: 1

Kontributi në rezultatet e fushës së kurrikulës: 1: 2, 5, 2: 1, 3: 2, 3

ASPEKTE SPECIFIKE TË PLANIT TË ORËS MËSIMORE

Njësia mësimore: Përshkrimi dhe rrëfimi

Rezultatet e të nxënit të orës mësimore:

- Diskuton për artikuj të ndryshëm;
- Dallon tekstin rrëfyes nga ai përshkrues.

Kriteret e suksesit: Përcaktohen me nxënësit në klasë.

Burimet, mjetet e konkretizimit dhe materialet mësimore: tekste të ndryshme plotësuese.

Lidhja me lëndët e tjera mësimore dhe/apo me çështjet ndërkurrikulare dhe situatat jetësore:

METODOLOGJIA DHE VEPRIMTARIA ME NXËNËS



Parashikimi:

Përgatitja për të nxënë

Lexim i drejtuar

Nxënësit në shtëpi e kanë lexuar përrallën “Djaloshi dhe kali” nga libri *Fletore pune*, ata do ta komentojnë në mënyrë individuale se cilit lloj të tekstit i përket.

Teksti i mësipërm është:

- a. Tekst letrar
- b. Tekst jolettrar

Teksti i mësipërm është:

- a. Prozë
- b. Poezi

Teksti i mësipërm i përshkruan ngjarjet në rrafshin kohor, prandaj është:

- a. Përshkrim
- b. Rrëfim

◊ Lexoje tekstin:

Përrallë popullore shqiptare
Djaloshi dhe kali

*Ka qenë qysh ka qenë.
Ka qenë njëherë një fshat dhe në të ka jetuar një djalë. Djali kishte qenë gjahtar. Çdo ditë ai i gjuante nga dymbëdhjetë pata dhe ua falte bashkëfshatarëve. Fshatarët, të cilët kishin shumë pata, vendosën ta shpërblenin djaloshin. Vendosën t'i grumbullonin 72 mëzat dhe t'ia falnin djalit. Djaloshi i mori 72 mëzat. I dërgoi në shtëpi. U befasua kur dëgjoi njërën prej tyre tek fliste.*

- "Humbi këta 72 mëzat e tjerë që mua të më ushqajnë 72 pata, se do të vijë koha dhe do të të shpërblej", - i tha mezi djalit.

Mirëpo, djaloshi i humbi vetëm 10 mëzat dhe i la dy. Mëzati që pui nga 77 pata u bë shumë i egër dhe çdo gjë që gjente e copëtonte. Kjo punë e mori dhenë dhe për të dëgjoi edhe mbreti, i cili çoi fjalë që ta sillnin djaloshin.

- "Ti e paske një kalë shumë të mirë", - i tha mbreti djaloshit. "Duhet të ma japësh mua atë kalë".

Mirëpo, djaloshi iu përgjigj: "Më mirë merrma shpirtin, sesa kalin", sepse djaloshi ishte mësuar tashmë me kalin e tij.

Mbreti u hidhërua dhe vendosi që t'ia merrte kalin me dredhi djaloshit. Mendoi si t'ia bënte dhe, më në fund, i dha urdhër që të shkonte në det dhe t'ia sillte nuse një sirenë të detit. Djaloshi u kthye në shtëpi i pikëlluar. Kali e pa të zotin e tij të paqejf dhe iu afrua.

- "Përse të thirr mbreti dhe çka të tha?" - e pyeti ai djaloshin.

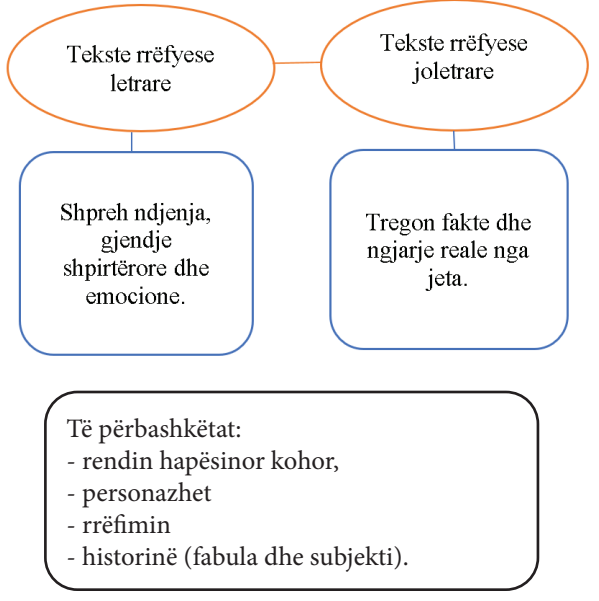
Djaloshi i tregoi se si qëndronte puna, por kali i tha se kjo nuk është ndonjë punë e vështirë dhe sakaq e hipi djaloshin mbi shpinë dhe ia dha vrapit tutje.

Rrugës e panë një dru që po digjej dhe në të disa zogj që posa e panë djalosin lu lutën që t'i ndihmonte: "Ju lutem, shuajeni këtë zjarr, se kur të keni nevojë do t'ju ndihmojmë ne!"
 Djaloşi e shoi zjarrin dhe vazhdoi rrugën. Arritën buzë detit, kur aty një peshk kishte mbetur në breg dhe posa e pa djalosin i kërkoi ndihmë: "Aman, më hidh në ujë, se kur të kesh nevojë do të të ndihmoj!"
 Djaloşi e hodhi peshkun në det dhe pastaj arriti deri te një këshqjellë në mes të detit. Këshqjella i kishte muret e larta dhe anëmbanë ishte e rrethuar me ujë. Djaloşi e pa se nuk mund të hynte brenda, por kali i tha: "Unë do të hyj brenda!" Kali mori hov dhe e kapërcëu murin e lartë dhe u fut në oborr. Banorët e këshqjellës u çuditën kur e panë kalin dhe u mblodhën të gjithë përreth tij, duke u shtyrë se cili do t'i hipte. Atypari kaloi edhe e bija e mbretit të detit, sirena më e bukur, e cila, kur e pa kalin, po ashtu, deshi që ta shalonte. Kali, posa e pa princeshën, u ul në gjunjë dhe ajo hipi. Sakaq, kali mori hov e kaloi murin e lartë të këshqjellës dhe doli përjashta. Atje po e prishte djalosin. Kali e mori djalosin me vete dhe vrap e te mbreti i tyre. Mirëpo, sirena nuk e donte mbretin.
 - "Që të të marr unë ty ti duhet të ma gjesh unazën që më ka rënë në det", - i tha ajo mbretit. Mbreti përsëri e thirri djalosin dhe e urdhëroi që ta gjente unazën e sirenës.
 - "Si mund të gjendet një unazë e vogël në gjithë atë det, lartmadhëri?!", - qante djaloşi, por mbreti kishte dhënë urdhër dhe urdhri duhej të zbatohet. Djaloşi shkoi në shtëpi i mërzitur. Kali e vërejtë të zotin e tij dhe e pyeti se çfarë halli kishte dhe djaloşi ia tregoi të gjitha fije e përpe.
 - "Kjo punë është kallaj dhe mos u mërzit se do ta gjejmë!", - i tha kali djaloshtit. U nisën edhe një më për udhë drejt detit. E thirrën atë peshkun që kishte mbetur në të thatë dhe që djaloşi e ktheu sërithi në det. Peshku lu përallaj menjëherë dhe këta ia treguan nevojën e tyre. Peshku u kraoh në thellësi dhe i mblodhi të gjitha gjallesat e detit, për t'i pyetur se çka kishin ngrënë gjatë javës.
 - "Unë e kam ngrënë një unazë të vogël!", - i përgjigjet një peshk laraman. Peshku e urdhëroi mikun e tij që ta nxjerrë nga barku unazën dhe ia dha djaloshtit. Djaloşi dhe kali u kthyen te mbreti dhe ia dhanë unazën. Mbreti ia dha unazën sirenës, por ajo, megjë nuk e donte mbretin, vazhdoi të bënte oja.
 - "Që të të marr unë ty, o mbret i ndritur, duhet që të m'i gjesh kërrabëzat e çorapëve", - i tha ajo. Mbreti përsëri e thirri djalosin dhe e urdhëroi që të nisej sërish në rrugë. Djaloşi u pikëllua sërish dhe vajti te kali për t'ia qarë hallin.
 - "Mos u mërzit", - e ngushëlloi kali. "Kërrabëzat do të na i gjejnë ata zogjtë e mallit që i shpëtuan tek ai druri që digjej". Dhe vërtet, zogjtë nuk shkoj shumë dhe i gjetën kërrabëzat. Djaloşi ia dorëzoi kërrabëzat mbretit dhe mbreti ia dorëzoi sirenës. Mirëpo, mbretëresha donte ta zgjaste punën edhe më dhe, këtë herë, e kërkoi kalin e saj, i cili ishte i njëjtë me të djaloshtit. Djaloşi edhe këtë herë shkoi të qante hall te kali i tij.
 - "A e mban mend kur të pata thënë që t'i thërje 11 mëzetërit e tjerë, se do të bëheshe pishman. Mirëpo, ti nuk më pate dëgjuar", - ia përkujtoi kali punën djaloshtit. Tani ai kali tjetër që e le gjalle është edhe më i fortë se unë dhe do të na bëjë copë-copë posa t'i afrohem!"
 Kali pastaj u mendua një grimë dhe i ra ndër mend çka të bënte.
 - "M'i sill 12 lëkura buallit dhe 40 kilogramë gozhdë dhe patkonj", - i tha djaloshtit, i cili menjëherë e përmbushi kërkësën. Kali i veshi 12 lëkurat e buallit dhe i mbathi



Ndërtimi i njohurive:
Përpunimi i përmbajtjes
Harta e konceptit

Nxënësit në tabelë me ndihmën e mësimitdhënësit do të ndërtojnë hartën e konceptit.



Përforcimi:
Konsolidimi i të nxënësve:
Shqyrtim i përbashkët

Në përfundim të orës do të shqyrtohen të gjitha ato që i mësuam deri më tani për tekstin përshkruar dhe rrefyës.

Vlerësimi i nxënësve:

Vlerësohen në saktësinë e dallimit të tekstit rrefyës nga ai përshkruar.

Detyrë:

Reflektim për rojedhën e orës mësimore:

ASPEKTE TË PËRGJITHSHME TË PLANIT TË ORËS MËSIMORE

Fusha kurrikulare: Gjuhë dhe komunikim

Lënda: Gjuhë shqipe

Shkalla e kurrikulës: III **Klasa:** VI

Tema: Përshkrimi dhe rrëfimi

Rezultatet e të nxënit të temës: Dallon një tekst rrëfyes nga një tekst përshkrues. Shkruan një tekst rrëfyes. Shkruan një tekst përshkrues.

Kontributi në rezultatet për kompetencat kryesore të shkallës: I: 3, II: 3, 5, III: 1
Kontributi në rezultatet e fushës së kurrikulës: 1: 2, 5, 2: 1, 3: 2, 3

ASPEKTE SPECIFIKE TË PLANIT TË ORËS MËSIMORE

Njësia mësimore: Përshkrimi dhe rrëfimi

Rezultatet e të nxënit të orës mësimore:

- Diskuton për artikuj të ndryshëm;
- Dallon tekstin rrëfyes nga ai përshkrues.

Kriteret e suksesit: Përcaktohen me nxënësit në klasë.

Burimet, mjetet e konkretizimit dhe materialet mësimore: tekste të ndryshme plotësuese.

Lidhja me lëndët e tjera mësimore dhe/apo me çështjet ndërkurrikulare dhe situatat jetësore:

METODOLOGJIA DHE VEPRIMTARIA ME NXËNËS



Parashikimi:

Përgatitja për të nxënë

Diskutim për njohuritë paraprake

Nxënësit do të bëjnë një përsëritje të njësisë së mësuar, ku do të përcillen me disa pyetje të shtruar nga mësimdhënësi.

Disa nga pyetjet dhe përgjigjet mund të jenë:

Çfarë mësuat në orët e kaluara?

Ne kemi mësuar për tekstet rrëfyese dhe tekstet përshkruese.

Përrallat, a janë tekste rrëfyese apo përshkruese?

Përrallat mund të jenë edhe tekste rrëfyese, edhe tekste përshkruese.

40 kilogramë gozha e patkonj, e hipi djalosin në shpinë dhe u nisën. Kur arritën te një livadh i madh, e panë kalin e sirenës tek po kulloste. Atëherë, kali i tha djalosit: "Unë tash po shkoj të ndëshhem me të, kurse ti fshihu këtu dhe prit më. Nëse e sheh se mua po më del shkumë nga goja, ti ik se ai do të më mposhtë dhe pastaj do të të copëtojë edhe ty. Nëse e sheh se atij po i del shkumë nga goja, atëherë afrohu dhe varja frerin". Sakaq, kali doli në mejdan dhe kali i sirenës e sulmoi menjëherë kundërshtarin e tij. U bë një luftë e rreptë. Kali i sirenës e qëllonte fuqishëm kalin e djaloshit, sa që ia shqeu të gjitha lëkurët. Mirëpo, në dyluftim e sipër, kalit të sirenës filloi t'i dilte shkumë nga goja. Djaloshi e vërejt dhe menjëherë iu afrua për t'ia vënë frerin. Djaloshi e mori edhe kalin e mbretëreshës dhe e shpuri në pallat. Sirena këtë herë i kërkoi edhe 12 pelat e saj dhe, djaloshi, ia plotësoi edhe këtë dëshirë. Atëherë sirena e bëri edhe një kërkesë: "Mimi të gjitha pelat dhe qumështin e tyre vëreni në një kazan dhe vlojeni në zjarr. Në kazan i pari do të hyjë djaloshi dhe pas tij edhe mbreti".

Djaloshi u bë zehër. E dinte se do të digjej në qumështin e vluar. Mirëpo, edhe këtë herë kali i tij e ngushëlloi: "Kur ata të të thonë të futesh në kazan, ti thuaju: mirë, unë do të futem, por dua që ta kem kalin afër që të më qajë, derisa të më dalë shpirti". Djaloshi vajti dhe bëri ashtu siç i kishte thënë kali. Askush nuk pati asgjë kundër që ai ta merrte kalin para se të hynte në kazan. Djaloshi u zhvesh, u mat një çast dhe, pastaj, u hodh duke lënë prapa këmbat tmerri të të pranishmëve. Pasa ky kërcëu, kali i fryu qumështit dhe ai u ftoh në çast. Djaloshi u hodh brenda, u zhyt disa sekonda dhe doli si mos më mirë. Atëherë, sirena kërkoi që qumështi të zihet edhe një herë dhe në të të kërcente mbreti. Ashtu u bë. Mbreti, duke menduar se do të shpëtonte si djaloshi, u hodh me vetëbesim dhe u dogj përnjëherësh. Pastaj sirena u martua me djalosin, i cili u bë mbret dhe të dy mbretëruan një kohë të gjatë me dheun dhe me detin. Përralla në shkallë, dukati në ballë.

(Marrë nga Vizatori)

Teksti i mësipërm është:

- c. Tekst letrar
- d. Tekst joletrar

Teksti i mësipërm është:

- c. Prozë
- d. Poezi

Teksti i mësipërm është:

- c. Përshkrim
- d. Rrëfim

Njeriu me vragë

Në fytyrë kishte një vragë që i hiqej e gjatë dhe e kuqe në formë gjysmëhëne nga tëmthi deri në mjekër... Mbante veshur një palë rroba të ndrydhura ngjyrë hiri, një këmishë të kaftë dhe një kapelë në kokë...

(Pjesë nga tregimet e Ulliam Samerses Mom)

Teksti i mësipërm është:

- e. Tekst letrar
- f. Tekst joletrar

Teksti i mësipërm është:

- e. Prozë
- f. Poezi

Teksti i mësipërm është:

- e. Përshkrim
- f. Rrëfim



Detyrë

- ◇ Përshkruaje pamjen e klasës sate.
- ◇ Përshkruaje pamjen e një anëtarit të familjes sate.
- ◇ Rrëfeje (me më pak se 80 fjalë) një ngjarje që të ka ndodhur.
- ◇ Rrëfe si e ke kaluar ditën në shkollë.
- ◇ Bashkë me arsimtarin/en, vizitoni bibliotekën më të afërt. Cjени libra me përralla dhe huazoni ata. Pastaj, diskutoni në klasë për përrallat që ju kanë pëlqyer më shumë gjatë leximit.
- ◇ Përzgjidh një temë dhe krijë një tregim ose përrallë. Lexoni krijimet tuaja në klasë dhe diskutoni.

20



Ndërtimi i njohurive: Përpunimi i përmbajtjes Përmbledhje pohim-mbështetje

Nxënësit i rikthehen edhe njëherë përrallës “Djaloshi dhe kali”.

Teksti i lexuar është:

- a. Tekst letrar
- b. Tekst joletrar
- c. Prozë
- ç. Poezi
- d. Përshkrim
- dh. Rrëfim



Përforcimi: Konsolidimi i të nxënësve: Lexim i drejtuar

Nxënësit kanë për detyrë që të bëjnë përshkrimin e klasës.

Klasa ime ka shumë banka, karrige, ka dhe dollapë, është e madhe, ka shumë dritare ku depërton drita.

Të rrëfejnë se si e kalojnë një ditë në shkollë.

Unë sot kalova shumë mirë në shkollë, mora shumë dashuri nga shokët dhe shoqet. Me mësimë isha shumë mirë.

Vlerësimi i nxënësve:

Vlerësohen në saktësinë e dallimit të tekstit rrëfyës nga ai përshkrues.

Detyrë:

Reflektim për rojedhën e orës mësimore:

ASPEKTE TË PËRGJITHSHME TË PLANIT TË ORËS MËSIMORE

Fusha kurrikulare: Gjuhë dhe komunikim

Lënda: Gjuhë shqipe

Shkalla e kurrikulës: III **Klasa:** VI

Tema: Morfologji- ndajfolja dhe llojet e saj

Rezultatet e të nxënit të temës:

Dallon llojet e ndajfoljes, si ndajfolje mënyre, sasie, kohe, vendi dhe i përdor ato drejt në të folur e të shkruar.

Kontributi në rezultatet për kompetencat kryesore të shkollës: I. 1; II. 1; III. 7

Kontributi në rezultatet e fushës së kurrikulës: 1. 1; 2. 4; 3. 2.

ASPEKTE SPECIFIKE TË PLANIT TË ORËS MËSIMORE

Njësia mësimore: Ndajfolja

Rezultatet e të nxënit të orës mësimore:

- Dallon ndajfoljet dhe llojet e saj;
- Përdor llojet e ndajfoljeve në shembuj të ndryshëm.

Kriteret e suksesit: Përcaktohen me nxënësit në klasë.

Burimet, mjetet e konkretizimit dhe materialet mësimore: libri Gjuha shqipe 6, fletore pune, tabela.

Lidhja me lëndët e tjera mësimore dhe/apo me çështjet ndërkurrikulare dhe situatat jetësore:

Artet, Gjuha angleze.

METODOLOGJIA DHE VEPRIMTARIA ME NXËNËS



Parashikimi:

Përgatitja për të nxënë

Diskutim për njohuritë paraprake

Pyeten nxënësit se cilat janë pjesët e pandryshueshme të ligjëratës dhe çfarë dallojnë nga pjesët e ndryshueshme. Pasi merren përgjigjet e tyre, ndalemi te ndajfolja që është planifikuar si njësi mësimore.

WIKI 23
NDAJFOLJA



Pyetje:

– Fjalët bukur, vazhdimisht, rrallë, shpejt, bashkë tregojnë tipar të veprimit ose të gjenajes (të foljes) dhe janë ndajfolje. Ndajfoljet kanë kategori të shkallës.

Ndajfoljet ndahen në:

- Ndajfolje mënyre (plotëson foljen, duke i dhënë përgjigje pyetjes si): Do të ecim ngadalë; A nuk jua demonstrova konkretisht? (Si do të ecim? Ngadalë)
- Ndajfolje sasie (plotëson foljen, duke i dhënë përgjigje pyetjes sa): Ai fliste pak dhe punonte shumë.
- Ndajfolje kohe (plotëson foljen, duke i dhënë përgjigje pyetjes kur): Natën është errësire, ditën duket shumë mirë.
- Ndajfolje vendi (plotëson foljen, duke i dhënë përgjigje pyetjes ku): Aty ku shkan ai, atje do të jem edhe unë.
- Ndajfolje shkaku (plotëson foljen, duke i dhënë përgjigje pyetjes pse): Pse pushoi muzika? Përse qesh?

Sa i përket ndërtimit, ndajfoljet ndahen në:

- Të thjeshta: mirë, keq, sot, këtu.
- Të përbëra: besnikërisht, kalimthi, gjithmonë, menjëherë.
- Shprehje ndajfoljore: ditë për ditë, lart e poshtë, copa-copa.

Ndajfolja i ka tri shkallë:

- Pohore: Ajo fliste **shpejt**.
- Krahasore: Ajo fliste **më shpejt** se shoqet e saj.
- Sipërore: Ajo fliste **shumë shpejt**.

Bashkëbisedojmë:

Ndajfolet shërbejnë edhe për t'i dhënë një vlerësim - foljes. Zakonisht, sa më pak ndajfolje ka, aq më objektiv është teksti. Ndajfoljet mund të shprehin qëndrimin e atij që flet. P.sh. luaj bukur, punoj shumë. Meqë nuk ka një kriter universal për të caktuar kur është bukur ose shumë, kjo i mbetet folësit për ta vlerësuar. Ndajfoljet mund të jenë objektive, kur ekziston një marrëveshje ose kriter për ta caktuar tiparin. P.sh. punoj sot, erdha ditën.

Pyetje:

- Çfarë kategori gramatikore ka ndajfolja?
- Cilën pjesë të ligjëratës e plotëson ndajfolja?
- Si ndahen ndajfoljet?
- Si ndahen ndajfoljet për nga ndërtimi?
- Sa shkallë i ka ndajfolja?

Shih fletoren e punës



Ndërtimi i njohurive:

Përpunimi i përmbajtjes

Marrëdhëniet pyetje-përgjigje

Shpjegohen elementet kryesore për ndajfoljen me anë të pyetjeve, si:

- Cilën pjesë të ligjëratës e plotëson ndajfolja?
- Si klasifikohen ndajfoljet sipas kuptimit?
- Si klasifikohen ndajfoljet sipas ndërtimit?
- A kanë kategori gramatikore ndajfoljet dhe cilat janë ato?

Pyetjeve të mësipërme u përgjigjemi, duke diskutuar bashkërisht me nxënësit rreth tyre. Gjithashtu, merren shembuj për secilin lloj të ndajfoljeve, si dhe të shkallëzimi i ndajfoljeve ndalemi më shumë për ta thjeshtësuar pjesën teorike me atë praktike.

Shkalla pohore - *pastër*

Shkalla krahasore - *më pastër*

Shkalla sipërore - *shumë pastër*



Përforcimi:

Konsolidimi i të nxëniti:

Rishikimi në dyshe

Shkruhen disa ndajfolje në tabelë: *afër, herët, bukur, thjesht, tepër*. Nxënësit punojnë në dyshe; i klasifikojnë ndajfoljet sipas kuptimit dhe ndërtimit, si dhe marrin shembuj me ndajfoljet e dhëna në tri shkallët.

Shembull:

Afër - ndajfolje vendi sipas kuptimit, sipas ndërtimit ndajfolje e thjeshtë.

Vlerësimi i nxënësve:

Nxënësit vlerësohen për saktësinë e njohurive për identifikimin e ndajfoljeve dhe përdorimin e tyre të saktë në shembuj të ndryshëm.

Detyrë:

(Të plotësohet fletore pune në faqe 55-56)

Reflektim përvojën e orës mësimore:

ASPEKTE TË PËRGJITHSHME TË PLANIT TË ORËS MËSIMORE

Fusha kurrikulare: Gjuhë dhe komunikim

Lënda: Gjuhë shqipe

Shkalla e kurrikulës: III **Klasa:** VI

Tema: Ndajfolja

Rezultatet e të nxënit të temës:

Dallon llojet e ndajfoljes, si: ndajfolje mënyre, sasi, kohe, vendi, shkaku dhe i përdor drejt në të folur e në të shkruar.

Kontributi në rezultatet për kompetencat kryesore të shkallës: I: 1. 3, II: 2. 3, III: 5

Kontributi në rezultatet e fushës së kurrikulës: 1: 2, 2: 1. 4, 3: 2

ASPEKTE SPECIFIKE TË PLANIT TË ORËS MËSIMORE

Njësia mësimore: Ndajfolja

Rezultatet e të nxënit të orës mësimore:

- Identifikon ndajfoljen dhe kategorinë gramatikore të saj;
- Klasifikon ndajfoljet sipas ndërtimit;
- Dallon llojet e ndajfoljeve.

Kriteret e suksesit: Përcaktohen me nxënësit në klasë.

Burimet, mjetet e konkretizimit dhe materialet mësimore: tekste të ndryshme plotësuese.

Lidhja me lëndët e tjera mësimore dhe/apo me çështjet ndërkurrikulare dhe situatat jetësore:

Gjuhë angleze, Gjuhë gjermane.

METODOLOGJIA DHE VEPRIMTARIA ME NXËNËS



Parashikimi:

Përgatitja për të nxënë

Diskutim për njohuritë paraprake

Nxënësit do t'i lexojnë detyrat e bëra në shtëpi, faqe 55.

Plotësojeni tabelën me llojet e ndajfoljeve: *mbrëmë, sot, dikur, aty, shumë, pak, gjerësisht, bukur, pse, tmerrësisht, qëllimisht, shqip, anglisht, befas, natyrisht, nesër, atje, këtu, përse.*

NËSHTA 24
NDAJFOLJA

Detyrë

Plotësojeni tabelën me llojet e ndajfoljeve: *mbrëmë, sot, diku, aty, shumë, pak, gjerësisht, bukur, pse, tmerrësisht, qëllimisht, shqip, anglisht, befas, natyrisht, nesër, atje, këtu, përse.*

Ndajfolje mënyre	
Ndajfolje sasi	
Ndajfolje kohe	
Ndajfolje vendi	
Ndajfolje shkaku	

Ndajfolje mënyre	gjerësisht, bukur
Ndajfolje sasi	shumë, pak
Ndajfolje kohe	mbrëmë, sot
Ndajfolje vendi	aty, atje
Ndajfolje shkaku	pse, përse

◇ Cila shkallë e ndajfoljes përdoret në shembullin: **Këndonte jashtëzakonisht bukur.**

- a. pohore
- b. krahasore
- c. sipërore

◇ Gjeni ndajfoljet që kanë kuptim të kundërt me ndajfoljet e dhëna më poshtë:

Mirë _____ Shumë _____ Herët _____
Lehtë _____ Shpejt _____ Lart _____

◇ Lidhni emrat me prapashtesat që përshtaten për të ndërtuar ndajfolje:

Fluturim	-sht
Bark	-thi
Gjerësi	-as
Fshatar	-shëm
Hare	-çe

◇ Shkruani një ese pa përdorur ndajfolje që shprehin qëndrim.

56



Ndërtimi i njohurive: Përpunimi i përmbajtjes Shpjegim i përparuar

Në pjesën e dytë do të shpjegohen dhe përforcohen njohuritë për ndajfoljen. Mësimdhënësi e shpjegon përdorimin e ndajfoljeve, sa më pak ndajfolje tekste është më objektiv. Marrim shembuj në tabelë.

Ndajfolje mënyre:

Arta **luan bukur** në piano.

Bukur në piano **luan** Arta.

Arta në piano **luan bukur**.



Përforcimi: Konsolidimi i të nxënit: Detyrë

Nxënësit do t'i plotësojnë detyrat në *Fletore pune*, faqe 56.

Vlerësimi i nxënësve:

Vlerësohen në saktësinë e dallimit të ndajfoljeve nga pjesë të tjera, klasifikimit të tyre dhe përdorimit të drejtë të tyre.

Detyrë:

(Të shkruajnë shembuj me ndajfolje kohe dhe sasive)

○ *Reflektim për rrjedhën e orës mësimore:*

ASPEKTE TË PËRGJITHSHME TË PLANIT TË ORËS MËSIMORE

Fusha kurrikulare: Gjuhë dhe komunikim

Lënda: Gjuhë shqipe

Shkalla e kurrikulës: III **Klasa:** VI

Tema: Ndajfolja

Rezultatet e të nxënit të temës:

Dallon llojet e ndajfoljes, si: ndajfolje mënyre, sasje, kohe, vendi, shkaku dhe i përdor drejt në të folur e në të shkruar.

Kontributi në rezultatet për kompetencat kryesore të shkallës: I: 1. 3, II: 2. 3, III: 5

Kontributi në rezultatet e fushës së kurrikulës: 1: 2, 2: 1. 4, 3: 2

ASPEKTE SPECIFIKE TË PLANIT TË ORËS MËSIMORE

Njësia mësimore: Ndajfolja

Rezultatet e të nxënit të orës mësimore:

- Identifikon ndajfoljen dhe kategorinë gramatikore të saj;
- Klasifikon ndajfoljet sipas ndërtimit;
- Dallon llojet e ndajfoljeve.

Kriteret e suksesit: Përcaktohen me nxënësit në klasë.

Burimet, mjetet e konkretizimit dhe materialet mësimore: tekste të ndryshme plotësuese.

Lidhja me lëndët e tjera mësimore dhe/apo me çështjet ndërkurrikulare dhe situatat jetësore: Gjuhë angleze, Gjuhë gjermane.

METODOLOGJIA DHE VEPRIMTARIA ME NXËNËS



Parashikimi:

Përgatitja për të nxënë

Diskutim për njohuritë paraprake

Nxënësit i shkruajnë disa shembuj me ndajfolje kohe dhe sasje në tabelë.

Shembujt që mund të ishin:

- **Sot** do të shkojmë në shkollë (ndajfolje kohe).
- Ai fliste **pak** dhe punonte **shumë** (ndajfolje sasje).

Sa i përket ndërtimit, ndajfoljet ndahen në:

- Të thjeshta: mirë, keq, sot, këtu.
- Të përbëra: besnikërisht, kalimthi, gjithmonë, menjëherë.
- Shprehje ndajfoljore: ditë për ditë, lart e poshtë, copa-copa.

Ndajfolja i ka tri shkallë:

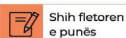
- Pohore: Ajo fliste **shpejt**.
- Krahasore: Ajo fliste **më shpejt** se shoqet e saj.
- Sipërore: Ajo fliste **shumë shpejt**.

Bashkëbisedajmë:

Ndajfolet shërbejnë edhe për t'i dhënë ngjyrim veprimit - foljes. Zakonisht, sa më pak ndajfolje ka, aq më objektiv është teksti. Ndajfoljet mund të shprehin qëndrimin e atij që flet. P.sh. luaj bukur, punoj shumë. Meqë nuk ka një kriter universal për të caktuar kur është bukur ose shumë, kjo i mbetet folësit për ta vlerësuar. Ndajfoljet mund të jenë objektive, kur ekziston një marrëveshje ose kriter për ta caktuar tiparin. P.sh. punoj sot, erdha ditën.

Pyetjet:

- Çfarë kategori gramatikore ka ndajfolja?
- Cilën pjesë të ligjëratës e plotëson ndajfolja?
- Si ndahen ndajfoljet?
- Si ndahen ndajfoljet për nga ndërtimi?
- Sa shkallë i ka ndajfolja?



Shih fletoren e punës

Sa i përket ndërtimit, ndajfoljet ndahen në:

- Të thjeshta: mirë, keq, sot, këtu.
- Të përbëra: besnikërisht, kalmthi, gjithmonë, menjëherë.
- Shprehje ndajfoljore: ditë për ditë, lart e poshtë, copa-copa.

Ndajfolja i ka tri shkallë:

- Pohore: Ajo fliste **shpejt**.
- Krahasore: Ajo fliste **më shpejt** se shoqet e saj.
- Sipërore: Ajo fliste **shumë shpejt**.

Bashkëbisedojmë:

Ndajfolet shërbejnë edhe për t'i dhënë ngjyrim veprimit - foljes. Zakonisht, sa më pak ndajfolje ka, aq më objektiv është teksti. Ndajfoljet mund të shprehin qëndrimin e atij që flet. P.sh. luaj bukur, punoj shumë. Meqë nuk ka një kriter universal për të caktuar kur është bukur ose shumë, kjo i mbetet folësit për ta vlerësuar. Ndajfoljet mund të jenë objektive, kur ekziston një marrëveshje ose kriter për ta caktuar tiparin. P.sh. punoj sot, erdha ditën.



Pyetje:

- Çfarë kategori gramatikore ka ndajfolja?
- Cilën pjesë të ligjëratës e plotëson ndajfolja?
- Si ndahen ndajfoljet?
- Si ndahen ndajfoljet për nga ndërtimi?
- Sa shkallë i ka ndajfolja?

Shih fletoren e punës



**Ndërtimi i njohurive:
Përpunimi i përmbajtjes
Shpjegim i përparuar**

Mësimdhënësi kërkon nga nxënësit t'i lexojnë pyetjet në fund të njësisë në librin bazë, faqe 94.

*Çfarë kategorie gramatikore ka ndajfolja?
Cilën pjesë të ligjëratës e plotëson ndajfolja?
Si ndahet ndajfoljet?
Si ndahen ndajfoljet sipas ndërtimit?
Sa shkallë i ka ndajfolja?*



**Përforcimi:
Konsolidimi i të nxënit:
Paragraf përmbledhës**

Nxënësit do të bëjnë një përmbledhje të njësisë për ndajfoljen.

Ndajfoljet ndahen në ndajfolje mënyre, sasi, kohe, vendi, shkaku, kurse sipas ndërtimit kemi ndajfolje të thjeshta, të përbëra dhe shprehje ndajfoljore. Ndajfolja ka tri shkallë: pohore, krahasore dhe sipërore.

Vlerësimi i nxënësve:

Vlerësohen në saktësinë e dallimit të ndajfoljeve nga pjesë të tjera, klasifikimit të tyre dhe përdorimit të drejtë të tyre.

Detyrë:

Reflektim për rrjedhën e orës mësimore:

Mësimi 90

ASPEKTE TË PËRGJITHSHME TË PLANIT TË ORËS MËSIMORE

Fusha kurrikulare: Gjuhë dhe komunikim

Lënda: Gjuhë shqipe

Shkalla e kurrikulës: III **Klasa:** VI

Tema: Pjesëza

Rezultatet e të nxënit të temës:

Dallon pjesëzat në fjali.

Kontributi në rezultatet për kompetencat kryesore të shkallës: I: 1. 6, II: 2. 4, III: 3. 5

Kontributi në rezultatet e fushës së kurrikulës: 1: 1. 2, 2: 1. 4, 3: 2. 4

ASPEKTE SPECIFIKE TË PLANIT TË ORËS MËSIMORE

Njësia mësimore: Pjesëzat

Rezultatet e të nxënit të orës mësimore:

- Përcakton llojin e pjesëzës;
- Dallon pjesëzën në fjali.

Kriteret e suksesit: Përcaktohen me nxënësit në klasë.

Burimet, mjetet e konkretizimit dhe materialet mësimore: tekste të siguruara nga mësimdhënësi

Lidhja me lëndët e tjera mësimore dhe/apo me çështjet ndërkurrikulare dhe situatat jetësore: Gjuhë angleze, Gjuhë gjermane.

METODOLOGJIA DHE VEPRIMTARIA ME NXËNËS



Parashikimi:

Përgatitja për të nxënë

Di

Në fillim të orës nxënësit pyeten për njohuritë paraprake që kanë për pjesëzat.

Di	Dua të di	Mësova më shumë
Pjesëzat janë fjalë të pandryshueshme që përdoren për ta plotësuar kuptimin e një fjale apo fjalie.		

18888 20

PJESËZAT

Fragment nga "Magelani", Stefan Zweig

"MAGELANI ZBULON..."

Rezervat ushqimore **po** pakësoheshin në mënyrë të tmerrshme gjatë atij lundrimi, që zgjati aq shumë, sa **s'**ishite parashikuar dhe mjerimi shtoej jashtë masës. Ajo që i jepte çdo ditë nozulluesi ekuipazhit mund të quhej **qysh** prej një kohe të gjatë **më** tepër pleh se ushqim. **S'**kishte mbetur asnjë pikë verë, që **t'**u freskonte një çikëz buzët dhe shpirtin. Po, uji pa kripë, i përvëlur nga dielli i pamëshirshëm dhe i prishur në fuçitë dhe në kacekët e ndotur, binte erë aq të keqe, sa ishin të detyruar të zinin hundët me dorë, kur lagnin gurmazin e tharë me glënjken e vetme që **u** ishte caktuar për tërë ditën. Pëksimadhet dhe peshqit që zinin në det ishin ushqimi i tyre i vetëm. Por, pëksimadhet ishin bërë prej kohësh një pluhur bojë hiri, i fëlliqur, ku levrimin krijmbat dhe veç kësaj i ndrytë nga të pëgjërat e minjve, që ishin bërë edhe ata si të çmendur nga uria dhe që vërsuleshin mbi këto mbeturina ushqimi si **mos më** keq. Detarët i gjuanin si të tërbuar, në tërë qoshet... Këtë **nuk** e bënin **vetëm për t'** shfarosur, por edhe **për t'** shitur kërmat e tyre si gjellë të zgjedhur...

Më së fundi, më 6 mars 1521 (gjer atëherë dielli më shumë se njëqind herë kishte dalë mbi kaltërsinë e shkretë, të palëvizshme... të pamëshirshme, më shumë se njëqind herë dita ishte bërë natë dhe nata ditë...) dhe ja ku erdhi koha për ta lëshuar atë britmë: Tokë! Tokë! Anijet me një ekuipazh të vdekur urie, **mu** si varreza mbi ujë, **do të** endeshin andej-këtej nga t'i shtynte era, **do t'i** përpinin dallgët ose **do t'i** përplasnin pas shkëmbit.



Diskutim:

- Kush ishte Ferdinand Magelani?
- Çfarë dini për Ngushticën e Magelanit?
- Çfarë vërtetoi Magelani me lundrimin e tij rreth Tokës?

Bashkëbisedojmë:

Në tekstin e dhënë "Magelani zbulon" të Stefan Zweig janë disa fjalë me shkronja të theksuara. Këto i quajmë **pjesëza**.

Pjesëzat janë fjalë që hyjnë në grupin e fjalëve të pandryshueshme (nuk lakohen gjatë përdorimit në një kontekst të caktuar) e që nuk kanë kuptim leksikogramatikor të pavarur. Ato i shërbejnë një fjale, një grupi fjalësh apo një fjalie për të shprehur:

- ngjyrimë kuptimore të përgjithshme;
- ngjyrimë emocionale-shprehëse;
- ngjyrimë që tregojnë modalitet.

95

nr. 28
PJESËZAT

Fragment nga "Magelani", Stefan Zweig

"MAGELANI ZBULON..."

Rezervat ushqimore **po** pakësoheshin në mënyrë të tmerrshme gjatë atij lundrimi, që zgjati aq shumë, sa s'ishite parashikuar dhe mjerimi s'htohej jashtë masës. Ajo që i jepte çdo ditë nozulluesi ekuipazhit mund të quhej **qysh** prej një kohe të gjatë **më** tepër pleh se ushqim. S'kishte mbetur asnjë pikë verë, që t'u freskonte një çikëz buzët dhe shpirtin. Po, uji pa kripë, i përvëlur nga dielli i pamëshirshëm dhe i prishur në fuçitë dhe në kacekët e ndotur, binte erë aq të keqe, sa ishin të detyruar të zinin hundët me dorë, kur lagnin gurmazin e tharë me glenjken e vetme që **u** ishte caktuar për tërë ditën. Peksimadhet dhe peshqit që zinin në det ishin ushqimi i tyre i vetëm. Por, peksimadhet ishin bërë prej kohësh një pluhur bojë hiri, i fëlliqur, ku lëvizimin krijmbat dhe veç kësaj i ndyhtë nga të pëgërat e minjve, që ishin bërë edhe ata si të çmendur nga uria dhe që vërsuleshin mbi këto mbeturina ushqimi si **mos më** keq. Detarët i gjuanin si të tërbuar, në tërë qoshet... Këtë **nuk** e bënin **vetëm për** t'i shfarosur, por edhe **për** të shitur kërmat e tyre si gjellë të zqjedhur...

Më së fundi, më 6 mars 1521 (**gjër** atëherë dielli **më** shumë se njëqind herë kishte dalë mbi kaltërsinë e shkretë, të palëvizshme... të pamëshirshme, **më** shumë se njëqind herë dita ishte bërë natë dhe nata ditë...) dhe **ja** ku erdhi koha **për** ta lëshuar atë britmë. Tokë! Tokë! Anijet me një ekuipazh të vdekur urie, **mu** si varreza mbi ujë, **do** të endeshin andej-këtëj nga t'i shtynte era, **do** t'i përpinin dalligë ose **do** t'i përplasnin pas shkëmbit.



Diskutim:

- Kush ishte Ferdinand Magelani?
- Çfarë dini për Ngushticën e Magelanit?
- Çfarë vërtetoi Magelani me lundrimin e tij rreth Tokës?

Bashkëbisedojmë:

Në tekstin e dhënë "Magelani zbulon" të Stefan Zweig janë disa fjalë me shkronja të theksuara. Këto i quajmë **pjesëza**.

Pjesëzat janë fjalë që hyjnë në grupin e fjalëve të pandryshueshme (nuk lakohen gjatë përdorimit në një kontekst të caktuar) e që nuk kanë kuptim leksikogramatikor të pavarur. Ato i shërbejnë një fjale, një grupi fjalësh apo një fjalie për të shprehur:

- ngjyrimë kuptimorë të përgjithshme;
- ngjyrimë emocionale-shprehëse;
- ngjyrimë që tregojnë modalitet.



Ndërtimi i njohurive:
Përpunimi i përmbajtjes
Dua të di

Nxënësit punojnë në dyshe dhe do të shtrojnë pyetje rreth pjesëzës për të mësuar më shumë për të.

Di	Dua të di	Mësova më shumë
Pjesëzat janë fjalë të pandryshueshme që përdoren për ta plotësuar kuptimin e një fjale apo fjalie.	Çfarë lloje të pjesëzave kemi?	



Përforcimi:
Konsolidimi i të nxënët:
Mësova

Di	Dua të di	Mësova më shumë
Pjesëzat janë fjalë të pandryshueshme që përdoren për ta plotësuar kuptimin e një fjale apo fjalie.	Çfarë lloje të pjesëzave kemi?	a) të thjeshta b) të përngjitura c) shprehje ose lokucione

Vlerësimi i nxënësve:

Vlerësohen në saktësinë e dallimit të pjesëzave nga pjesë të tjera dhe klasifikimin e tyre.

Detyrë:

(Të shkruajnë fjali ku do të përdorin pjesëza)

• *Reflektim për rrjedhën e orës mësimore:*

ASPEKTE TË PËRGJITHSHME TË PLANIT TË ORËS MËSIMORE

Fusha kurrikulare: Gjuhë dhe komunikim

Lënda: Gjuhë shqipe

Shkalla e kurrikulës: III **Klasa:** VI

Tema: Pjesëza

Rezultatet e të nxënit të temës:

Dallon pjesëzën në fjali.

Kontributi në rezultatet për kompetencat

kryesore të shkallës: I: 1, 6, II: 2, III: 5

Kontributi në rezultatet e fushës së

kurrikulës: 1: 1, 2, 2: 1, 4, 3: 2, 4

ASPEKTE SPECIFIKE TË PLANIT TË ORËS MËSIMORE

Njësia mësimore: Pjesëzat

Rezultatet e të nxënit të orës mësimore:

- Shkruan drejt fjalët;
- Dallon pjesëzën në fjali.

Kriteret e suksesit: Përcaktohen me nxënësit në klasë.

Burimet, mjetet e konkretizimit dhe materialet mësimore: laptopi

Lidhja me lëndët e tjera mësimore dhe/apo me çështjet ndërkurrikulare dhe situatat jetësore:

Gjuhë angleze, Gjuhë gjermane.

METODOLOGJIA DHE VEPRIMTARIA ME NXËNËS



Parashikimi:

Përgatitja për të nxënë

Diskutim për njohuritë paraprake

Nxënësit bashkë me mësimdhënësin i rikujtojnë njohuritë e fituara nga orët e mëparshme për pjesëzën.

Mbani mend:

- Pjesëzat janë fjalë që hyjnë në grupin e fjalëve të pandryshueshme e që nuk kanë kuptim leksiko-gramatikor të pavarur.

18888_20

PJESËZAT

Fragment nga "Magelani", Stefan Zweig

"MAGELANI ZBULON..."

Rezervat ushqimore **po** pakësoheshin në mënyrë të tmerrshme gjatë atij lundrimi, që zgjati aq shumë, sa **s'**ishite parashikuar dhe mjerimi s'tohej jashtë masës. Ajo që i jepte çdo ditë nozulluesi ekuipazhit mund të **quhej** **qysh** prej një kohe të gjatë **më** tepër pleh se ushqim. **S'**kishte mbetur asnjë pikë verë, që **t'**u freskonte një çikëz buzët dhe shpirtin. Po, uji pa kripë, i përvëlur nga dielli i pamëshirshëm dhe i prishur në fuçitë dhe në kacekët e ndotur, binte erë aq të keqe, sa ishin të detyruar të zinin hundët me dorë, kur lagnin gurmazin e tharë me glënjken e vetme që u ishte caktuar për tërë ditën. Pëksimadhet dhe peshqit që zinin në det ishin ushqimi i tyre i vetëm. Por, pëksimadhet ishin bërë prej kohësh një pluhur bojë hiri, i fëlliqur, ku levrimin krijmbat dhe veç kësaj i ndyrtë nga të pëgërat e minjve, që ishin bërë edhe ata si të çmendur nga uria dhe që vërsuleshin mbi këto mbeturina ushqimi si **mos më** keq. Detarët i gjuanin si të tërbuar, në tërë qoshet... Këtë **nuk** e bënin **vetëm për t'**i shfarosur, por edhe **për t'**e shitur kërmat e tyre si gjellë të zgjedhur...
Më së fundi, **më** 6 mars 1521 (**gjer** atëherë dielli **më** shumë se njëqind herë kishte dalë mbi kaltërsinë e shkretë, të palëvizshme...të pamëshirshme, **më** shumë se njëqind herë dita ishte bërë natë dhe nata ditë...) **dhe ja** ku erdhi koha **për** ta lëshuar atë britmë. Tokë! Tokë! Anijet me një ekuipazh të vdekur urie, **mu** si varreza mbi ujë, **do të** endeshin andej-këtej nga **t'i** shtynte era, **do t'i** përpinin dallgët ose **do t'i** përplasnin pas shkëmbit.



Diskutim:

- Kush ishte Ferdinand Magelani?
- Çfarë dini për Ngushticën e Magelanit?
- Çfarë vërtetoi Magelani me lundrimin e tij rreth Tokës?

Bashkëbisedojmë:

Në tekstin e dhënë "Magelani zbulon" të Stefan Zweig janë disa fjalë me shkronja të theksuara. Këto i quajmë **pjesëza**.

Pjesëzat janë fjalë që hyjnë në grupin e fjalëve të pandryshueshme (nuk lakohen gjatë përdorimit në një kontekst të caktuar) e që nuk kanë kuptim leksiko-gramatikor të pavarur. Ato i shërbejnë një fjale, një grupi fjalësh apo një fjalie për të shprehur:

- ngjyrimet kuptimore të përgjithshme;
- ngjyrimet emocionale-shprehëse;
- ngjyrimet që tregojnë modalitet.

95

— **Pjesëzat me ngjyrimë kuptimore ndahen tutje në:**

a. pjesëza dëftuese (ja dhe qe)

Kujanë letrat? - **Ja**, këtu janë.
A u pajtuam? - **Qe** dorën.

b. pjesëza përcaktuese-saktësuese (**mu, plot, pikërisht, që, qysh, gjer, rumbullak**)

Po unë do të bëj të pamundurën

Pikërisht me ty

Pikërisht ngaqë të kam thënë

Pikërisht ngaqë më ke thënë

Pikërisht ngaqë ma kanë thënë

Pikërisht ngaqë edhe vetë e dimë

Pikërisht ngaqë thonë

Arsyja

Lojka

Matematika...

Pjesë nga poezia "Pikërisht" e Agron Tufes

Kjo gjë më erdhi **mu** në majë të hundës.

Që nga Shkodra **gjer** në Vlorë!

c. pjesëzat përforcuese (**madje, bile, edhe, sidomos, veç, veçse, veçanërisht, vetëm, dhe, edhe**)

o Ata mund të bëjnë shaka, **madje** edhe në situatat më të zeza.

o E ka bërë **veç** një gabim.

d. pjesëzat përfruese (**afro, nja, rreth, gati, desh, aty-aty, thuajse**)

o Pinguinët mund të kërcëjnë **gati** 2 metra lart.

o Bletës, për të prodhuar 1 kavanoz me mjaltë, i duhet të fluturojë **rreth** 80 mijë km dhe të ndalet në 2 milionë lule.

— **Pjesëzat me ngjyrimë emocionale-shprehëse (ç; seç, pa, pale, pra, se, de etj.):**

Dhe thënia e vjetër e Heraklitit

Seç m'u kujtua sot për drejt:

"Të zgjuarit janë bashkë në botë,

Kurse të fjeturit janë veç".

Strofë nga poezia "Mall" e Ismail Kadaresë

96

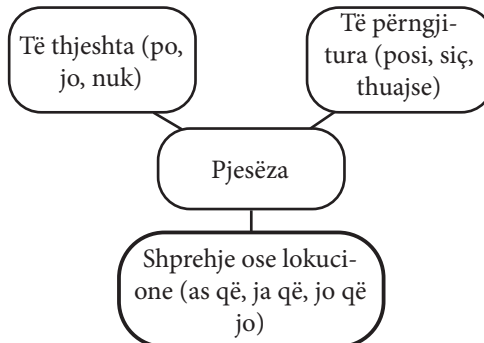


Ndërtimi i njohurive:

Përpunimi i përmbajtjes

Harta e konceptit

Nxënësit do të punojnë në grupe *hartën e konceptit*.



Pasi të punohet në tabelë harta e konceptit, bëhet një përsëritje e njësisë për pjesëzën, për funksionin dhe rëndësinë e saj.



Përforcimi:

Konsolidimi i të nxënësve:

Rishikim në dyshe

Në dyshe nxënësit do të shkruajnë shembuj me pjesëza.

Shembujt mund të jenë:

Vetëm klasa ime nuk shkoi.

Le të shkojnë *edhe* fëmijët.

Vlerësimi i nxënësve:

Vlerësohen në saktësinë e dallimit të pjesëzave nga pjesë të tjera dhe përdorimit të drejtë të tyre.

Detyrë:

Reflektim për rrjedhën e orës mësimore:

ASPEKTE TË PËRGJITHSHME TË PLANIT TË ORËS MËSIMORE

Fusha kurrikulare: Gjuhë dhe komunikim

Lënda: Gjuhë shqipe

Shkalla e kurrikulës: III **Klasa:** VI

Tema: Pjesëza

Rezultatet e të nxëniet të temës:

Dallon pjesëzën në fjali.

Kontributi në rezultatet për kompetencat kryesore të shkallës: I: 1. 3, II: 2. 3, III: 3.

Kontributi në rezultatet e fushës së kurrikulës: 1: 1. 2, 2: 1. 4, 3: 2

ASPEKTE SPECIFIKE TË PLANIT TË ORËS MËSIMORE

Njësia mësimore: Pjesëzat

Rezultatet e të nxëniet të orës mësimore:

- Shkruan drejt fjalët;
- Dallon pjesëzën në fjali.

Kriteret e suksesit: Përcaktohen me nxënësit në klasë.

Burimet, mjetet e konkretizimit dhe materialet mësimore: tekste të siguruara nga mësimdhënësi.

Lidhja me lëndët e tjera mësimore dhe/apo me çështjet ndërkurrikulare dhe situatat jetësore:

Gjuhë angleze, Gjuhë gjermane.

METODOLOGJIA DHE VEPRIMTARIA ME NXËNËS



Parashikimi:

Përgatitja për të nxënë

Diskutim për njohuritë paraprake

Në fillim të orës nxënësit do të ndahen në grupe dhe do të fillojnë ta lexojnë tekstin “Magelani Zbulon” në librin bazë.

Gjatë leximit nga nxënësit kërkohet t’i rrethojnë pjesëzat në tekstin e dhënë.

libri 20

PJESËZAT

Fragment nga “Magelani”, Stefan Zweig

“MAGELANI ZBULON...”

Rezervat ushqimore **po** pakësoheshin në mënyrë të tmerrshme gjatë atij lundrimi, që zgjati aq shumë, sa **s** ishte parashikuar dhe mjerimi shtoej jashtë masës. Ajo që i jepte çdo ditë nozulluesi ekuipazhit mund të quhej **qysh** prej një kohe të gjatë **më** tepër pleh se ushqim. **S** kishte mbetur asnjë pikë verë, që **t** u freskonte një çikëz buzët dhe shpirtin. Po, uji pa kripë, i përvëlur nga dielli i pamëshirshëm dhe i prishur në fuçitë dhe në kacekët e ndotur, binte erë aq të keqe, sa ishin të detyruar të zinin hundët me dorë, kur lagnin gurmazin e tharë me glënjken e vetme që u ishte caktuar për tërë ditën. Peksimadhet dhe peshqit që zinin në det ishin ushqimi i tyre i vetëm. Por, peksimadhet ishin bërë prej kohësh një pluhur bojë hiri, i fëlliqur, ku levrimin krijmbat dhe veç kësaj i ndyrtë nga të pëgërat e minjve, që ishin bërë edhe ata si të çmendur nga uria dhe që vërsuleshin mbi këto mbeturina ushqimi si **mos më** keq. Detarët i gjuanin si të tërbuar, në tërë qoshet... Këtë **nuk** e bënin **vetëm për** t’i shfarosur, por edhe **për** të shitur kërmat e tyre si gjellë të zgjedhur...
Më së fundi, më 6 mars 1521 (**gjë** atëherë dielli **më** shumë se njëqind herë kishte dalë mbi kaltërsinë e shkretë, të palëvizshme...të pamëshirshme, **më** shumë se njëqind herë dita ishte bërë natë dhe nata ditë...) **dhe ja** ku erdhi koha **për** ta lëshuar atë britmë. Tokë! Tokë! Anijet me një ekuipazh të vdekur urie, **mu** si varreza mbi ujë, **do të** endeshin andej-këtej nga t’i shtynte era, **do t’i** përpinin dallgët ose **do t’i** përplasnin pas shkëmbit.



Diskutim:

- Kush ishte Ferdinand Magelani?
- Çfarë dini për Ngushticën e Magelanit?
- Çfarë vërtetoi Magelani me lundrimin e tij rreth Tokës?

Bashkëbisedojmë:

Në tekstin e dhënë “Magelani zbulon” të Stefan Zweig janë disa fjalë me shkronja të theksuara. Këto i quajmë **pjesëza**.

Pjesëzat janë fjalë që hyjnë në grupin e fjalëve të pandryshueshme (nuk lakohen gjatë përdorimit në një kontekst të caktuar) e që nuk kanë kuptim leksiko-grammatikor të pavarur. Ato i shërbejnë një fjale, një grupi fjalësh apo një fjalie për të shprehur:

- ngjyrimet kuptimore të përgjithshme;
- ngjyrimet emocionale-shprehëse;
- ngjyrimet që tregojnë modalitet.

— Pjesëzat me ngjyrime kuptimore ndahen tutje në:

a. pjesëza dëftuese (ja dhe qe)

Ku janë letrat? - **Ja**, këtu janë.
A u pajtuam? - **Qe** dorën.

b. pjesëza përcaktuese-saktësuese (**mu, plot, pikërisht, që, qysh, gjer, rumbullak**)

Po unë do të bëj të pamundurën

Pikërisht me ty

Pikërisht ngaqë të kam thënë

Pikërisht ngaqë më ke thënë

Pikërisht ngaqë ma kanë thënë

Pikërisht ngaqë edhe vetë e dimë

Pikërisht ngaqë thonë

Arsyeja

Lojika

Matematika...

Pjesë nga poezia "Pikërisht" e Agron Tufës

Kjo gjë më erdhi **mu** në majë të hundës.

Që nga Shkodra **gjer** në Vlorë!

c. pjesëzat përforcuese (**madje, bile, edhe, sidomos, veç, veçse, veçanërisht, vetëm, dhe, edhe**)

o Ata mund të bëjnë shaka, **madje** edhe në situatat më të zeza.

o E ka bërë **veç** një gabim.

d. pjesëzat përfruese (**afro, nja, rreth, gati, desh, aty-aty, thuajse**)

o Pinguinët mund të kërcëjnë **gati** 2 metra lart.

o Bletës, për të prodhuar 1 kavanoz me mjaltë, i duhet të fluturojë **rreth** 80 mijë km dhe të ndalet në 2 milionë lule.

— Pjesëzat me ngjyrime emocionale-shprehëse (ç, seç, pa, pale, pra, se, de etj.):

Dhe thënia e vjetër e Heraklitit

Seç m'u kujtua sot për drejt:

"Të zgjuarit janë bashkë në botë,

Kurse të fjeturit janë veç".

Strofë nga poezia "Mall" e Ismail Kadaresë

96



Ndërtimi i njohurive:

Përpunimi i përmbajtjes

Shpjegim i përparuar

Pasi të jenë nënvizuar pjesëzat e gjetura në tekst, një nxënës nga grupi do t'i lexojë ato.

Po, s', të, qysh, më, t', mos, më etj.

Diskutim

Diskutohet me nxënës rreth tekstit të lexuar duke marrë edhe njohuri që ata mund të kenë për Ferdinand Magellanin.

- Kush ishte Ferdinand Magelani?

- Çfarë dini për Ngushticën e Magelanit?

- Çfarë vërtetoi Magelani me lundrimin e tij rreth Tokës?



Përforcimi:

Konsolidimi i të nxëniti:

Rishikim në dyshe

Nxënësit në dyshe do të shkruajnë shembuj me pjesëza dëftuese, përcaktuese-saktësuese, përforcuese, përfruese.

Po ashtu për pjesëzat modale: pohuese, mohuese, pyetëse, dyshuese, zbutëse.

Ku janë letrat? – Ja ku janë.

As që do ta kuptosh ndonjëherë.

Vlerësimi i nxënësve:

Vlerësohen në saktësinë e dallimit të pjesëzave nga pjesë të tjera dhe përdorimit të drejtë të tyre.

Detyrë:

Reflektim për ryjedhën e orës mësimore:

ASPEKTE TË PËRGJITHSHME TË PLANIT TË ORËS MËSIMORE

Fusha kurrikulare: Gjuhë dhe komunikim

Lënda: Gjuhë shqipe

Shkalla e kurrikulës: III **Klasa:** VI

Tema: Parafjala

Rezultatet e të nxënit të temës:

Përdor drejt parafjalët: me, për, në, nga, te, gjer, prej, ndaj, pranë, larg dhe i dallon nga ndajfoljet.

Kontributi në rezultatet për kompetencat kryesore të shkollës: I. 2; I. 4; II. 5; III. 3

Kontributi në rezultatet e fushës së kurrikulës: 1: 1, 2; 2: 1, 4; 3: 2

ASPEKTE SPECIFIKE TË PLANIT TË ORËS MËSIMORE

Njësia mësimore: Parafjala

Rezultatet e të nxënit të orës mësimore:

- Identifikon parafjalët në tekst;
- Dallon parafjalët nga gjymtyrët e tjera në fjali;
- Shkruan tekst duke përdorur parafjalët.

Kriteret e suksesit: Përcaktohen me nxënësit në klasë.

Burimet, mjetet e konkretizimit dhe materialet mësimore: kompjuter, projektor, video nga youtube.

Lidhja me lëndët e tjera mësimore dhe/apo me çështjet ndërkurrikulare dhe situatat jetësore:

Gjuhë angleze, Gjuhë gjermane, Teknologji.

METODOLOGJIA DHE VEPRIMTARIA ME NXËNËS



Parashikimi:

Përgatitja për të nxënë

Diskutim për njohuritë paraprake

Mësimdhënësi i drejton pyetjet:

Ku jeni tani?

Kë keni para jush?

Kë keni prapa?

Kush është ulur pranë jush?

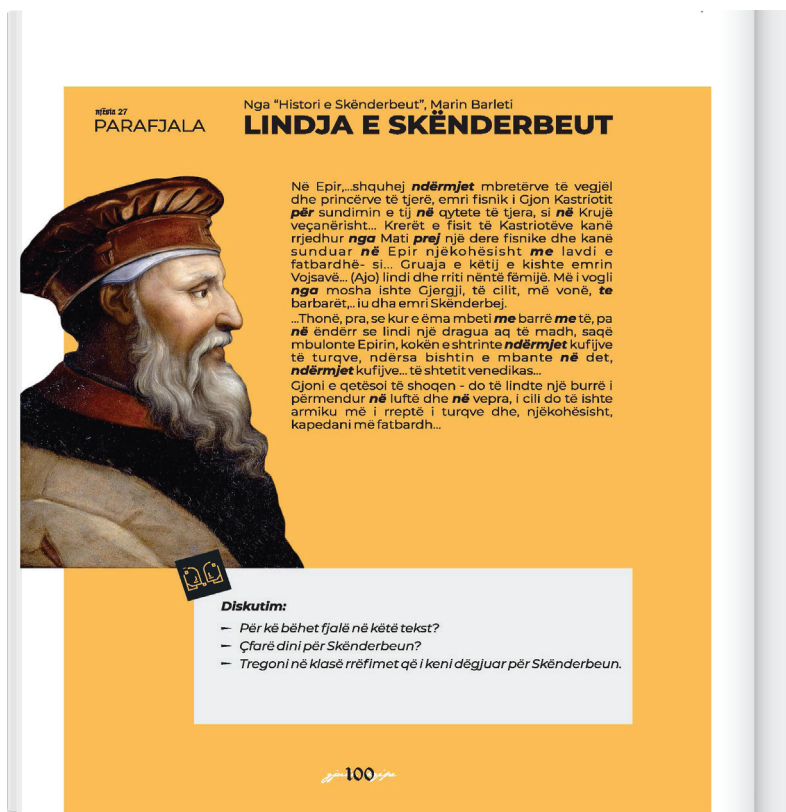
Disa nga përgjigjet mund të jenë:

Ne jemi në shkollë.

Para meje është shoqja ime.

Pranë meje është miku im.

Mësimdhënësi shkruan në tabelë disa nga fjalitë e nxënësve duke i nënvizuar parafjalët. Nxënësit i tregojnë njohuritë që kanë paraprakisht lidhur me parafjalën.



LINDJA E SKËNDERBEUT

Në Epir, shquhej **ndërmjet** mbretëve të vegjël dhe princërve të tjerë, emri fisnik i Gjon Kastriotit **për** sundimin e tij **në** qytete të tjera, si **në** Krujë veçanërisht... Krerët e fisit të Kastriotëve kanë rrjedhur **nga** Mati **prej** një dere fisnike dhe kanë sunduar **në** Epir njëkohësisht **me** lavdi e fatbardhë... si... Gruaja e këtij e kishte emrin Vojsavë... (Ajo) lindi dhe rriti nëntë fëmijë. Më i vogjli **nga** mosha ishte Gjergji, të cilit, më vonë, **te** barbarët, iu dha emri Skënderbej.

...Thonë, pra, se kur e ëma mbeti **me** barrë **me** të, pa **në** ëndërr se lindi një dragua aq të madh, sa që mbulononte Epirin, kokën e shtrinte **ndërmjet** kufijve të turqve, ndërsa bishtin e mbannte **në** det, **ndërmjet** kufijve... të shtetit venedikas...

Gjoni e qetësol të shogën - do të lindte një burrë i përmendur **në** luftë dhe **në** vepra, i cili do të ishte armiku më i rreptë i turqve dhe, njëkohësisht, kapedani më fatbardh...

**Diskutim:**

- Për kë bëhet fjalë në këtë tekst?
- Çfarë dini për Skënderbeun?
- Tregoni në klasë rrefimet që i kenë dëgjuar për Skënderbeun.


Ndërtimi i njohurive:
Përpunimi i përmbajtjes
Pyetja sjell pyetjen

Nxënësit udhëzohen ta lexojnë informacionin e dhënë në libër për parafjalën dhe përgatitin pyetje rreth parafjalës dhe tekstit të dhënë në libër. Disa nga pyetjet mund të jenë:

Çka është parafjala?

Para cilave fjalë qëndrojnë parafjalët?

Cili është roli i parafjalës?

Nxënësit punojnë në grupe dyshe në ndërtimin e pyetjeve.

Disa nxënës i lexojnë pyetjet dhe të tjerët përgjigjen.


Përforcimi:
Konsolidimi i të nxënit:
Diskutim i përbashkët

Mësimdhënësi lëshon një video rreth Skënderbeut në linkun:

<https://www.youtube.com/watch?v=pVelxlQUBwY>.

Pas dëgjimit, nxënësit shkruajnë një tekst rreth Skënderbeut duke përdorur parafjalë.

Nxënësit i lexojnë tekstet dhe diskutojnë rreth Skënderbeut duke treguar njëkohësisht edhe parafjalët që kanë përdorur.

Vlerësimi i nxënësve:

Vlerësohen në saktësinë e dallimit të parafjalëve nga pjesë të tjera dhe përdorimit të drejtë të tyre.

Detyrë:

(Nxënësit shkruajnë një histori rreth Skënderbeut duke i gjetur parafjalët brenda atij teksti)

Reflektim për rrjedhën e orës mësimore:

ASPEKTE TË PËRGJITHSHME TË PLANIT TË ORËS MËSIMORE

Fusha kurrikulare: Gjuhë dhe komunikim

Lënda: Gjuhë shqipe

Shkalla e kurrikulës: III **Klasa:** VI

Tema: Parafjala

Rezultatet e të nxënit të temës:

Përdor drejt parafjalët: me, për, në, nga, te, gjer, prej, ndaj, pranë, larg dhe i dallon nga ndajfoljet.

Kontributi në rezultatet për kompetencat kryesore të shkallës: I; I. 2; I. 3; III. 3, IV. 7

Kontributi në rezultatet e fushës së

kurrikulës: 1: 1, 2; 2: 1, 4; 3: 2

ASPEKTE SPECIFIKE TË PLANIT TË ORËS MËSIMORE

Njësia mësimore: Rasat e parafjalëve

Rezultatet e të nxënit të orës mësimore:

- Dallon rasat e parafjalës;
- Klasifikon parafjalët sipas rasës;
- Shkruan fjali duke i përdorur parafjalët nëpër rasi.

Kriteret e suksesit: Përcaktohen me nxënësit në klasë.

Burimet, mjetet e konkretizimit dhe materialet mësimore: tekstet bazike

Lidhja me lëndët e tjera mësimore dhe/apo me çështjet ndërkurrikulare dhe situatat jetësore:

Gjuhë angleze, Gjuhë gjermane, Teknologji.

METODOLOGJIA DHE VEPRIMTARIA ME NXËNËS



Parashikimi:

Përgatitja për të nxënë

Diskutim për njohuritë paprakte

Nxënësit i lexojnë detyrat e shtëpisë që kanë pasur për shkrimin e tekstit të një historie rreth Skënderbeut duke i përdorur parafjalët. Parafjalët e përdorura mësimdhënësi i shkruan në tabelë. Disa nga parafjalët që mund të përdoren, janë: prej tij, nga ai, me të, për të etj.

Mësimdhënësi e shpjegon përdorimin e fjalëve nëpër rasi.

Ndarja e parafjalëve sipas rasave me të cilat përdoren:

— **Rasa emërore:** nga, te(k).

Vërtet shumë bujare **nga** ana jote, - ia ktheu Hansi i vogël dhe fytyra e qeshur i ndriti **nga** kënaqësia. Gëzofi i gjatë i zbriste deri **te** këmbët, ndërsa në kokë kishte një kapelë prej stafi ngjyrë argjendi.

— **Rasa gjinore:** me anë, në drejtim, për punë, për shkak etj.

Suksesi arrihet **me anë** të punës së vazhdueshme. Kishte gabuar **për shkak** të frikës.

— **Rasa kallëzore:** në, me, për, pa, mbi, nën, nëpëretj.

Jetonte i vetëm **në** një kasolle të vogël dhe çdo ditë punonte **në** kopsht. Ky është mendimi im **për** shoqërinë dhe jam i sigurt që nuk gabohem.

— **Rasa rrjedhore:** prej, ndaj, përveç, sipas etj.

Vetëm njëri **prej** tyre është shajptar. Merdjëherë morën masa **ndaj** tij.

— ***Rasa dhanore përdoret pa parafjalë.**



Pyetje:

- Cilat pjesë të ligjëratës përdoren pas parafjalës?
- A ndikon parafjala që emri ose përemri të vihet në ndonjë rasë të caktuar?
- Si ndahen parafjalët sipas ndërtimit?
- Cila rasë përdoret pa parafjalë?
- Cilat janë parafjalët e rasës emërore?

Shih fletoren e punës

Ndarja e parafjalëve sipas rasave me të cilat përdoren:

— **Rasa emërore:** nga, te(k).

Vërtet shumë bujare **nga** ana jote, - ia ktheu Hansi i vogël dhe fytyra e qeshur i ndriti nga kënaqësia.
Gëzofli i gjatë i zbriste deri **te** këmbët, ndërsa në kokë kishte një kapelë prej stofa i ngjyrë arjendi

— **Rasa gjinore:** me anë, në drejtim, për punë, për shkak etj.

Suksesi arrihet **me anë** të punës së vazhdueshme.
Kishte gabuar **për shkak** të frikës.

— **Rasa kallëzore:** në, me, për, pa, mbi, nën, nëpëretj.

Jetonte i vetëm **në** një kasolle të vogël dhe çdo ditë punonte **në** kopsht.
Ky është mendimi **im për** shoqërinë dhe jam i sigurt që nuk gabohem.

— **Rasa rrjedhore:** prej, ndaj, përveç, sipas etj.

Vetëm njëri **prej** tyre është shajptar.
Menjëherë morën masa **ndaj** tij.

— ***Rasa dhanore përdoret pa parafjalë.**



Pyetje:

- Cilat pjesë të ligjëratës përdoren pas parafjalës?
- A ndikan parafjala që emri ose përemri të vihet në ndonjë rasë të caktuar?
- Si ndahen parafjalët sipas ndërtimit?
- Cila rasë përdoret pa parafjalë?
- Cilat janë parafjalët e rasës emërore?

Shih fletoren e punës

102



Ndërtimi i njohurive:
Përpunimi i përmbajtjes
Punë në grupe

Nxënësit udhëzohen ta lexojnë njësinë në libër faqe 102. Pas leximit, ndahen në grupe dhe secili grup ka për detyrë të ndërtojë një tekst duke përdorur parafjalë nëpër rasa.

Pastaj secili grup e lexon tekstin dhe grupet e tjera i gjejnë rasat e parafjalëve. Grupi që jep më së shumti përgjigje të sakta e fiton garën.



Përforcimi:
Konsolidimi i të nxënit:
Punë individuale

Nxënësit udhëzohen t'u përgjigjen pyetjeve në libër faqe 102.

Vlerësimi i nxënësve:

Vlerësohen në saktësinë e dallimit të parafjalëve sipas rasave dhe përdorimit të drejtë të tyre.

Detyrë:

Reflektim për ryjedhën e orës mësimore:

ASPEKTE TË PËRGJITHSHME TË PLANIT TË ORËS MËSIMORE

Fusha kurrikulare: Gjuhë dhe komunikim

Lënda: Gjuhë shqipe

Shkalla e kurrikulës: III Klasa: VI

Tema: Parafjala

Rezultatet e të nxënit të temës:

Përdor drejt parafjalët: me, për, në, nga, te, gjer, prej, ndaj, pranë, larg dhe i dallon nga ndajfoljet.

Kontributi në rezultatet për kompetencat kryesore të shkallës: I; I. 2; I. 3; III. 3, IV. 7

Kontributi në rezultatet e fushës së kurrikulës: 1: 1, 2; 2: 1, 4; 3: 2

ASPEKTE SPECIFIKE TË PLANIT TË ORËS MËSIMORE

Njësia mësimore: Drejtshkrimi i parafjalëve

Rezultatet e të nxënit të orës mësimore:

- Shkruan drejt parafjalët;
- Dallon parafjalët sipas ndërtimit;
- Shkruan fjali duke përdorur parafjalë.

Kriteret e suksesit: Përcaktohen me nxënësit në klasë.

Burimet, mjetet e konkretizimit dhe materialet mësimore: kompjuter, projektor

Lidhja me lëndët e tjera mësimore dhe/apo me çështjet ndërkurrikulare dhe situatat jetësore:

Gjuhë angleze, Gjuhë gjermane, Teknologji.

METODOLOGJIA DHE VEPRIMTARIA ME NXËNËS



Parashikimi:

Përgatitja për të nxënësit

DI

Mësimdhënësi pyet nxënësit se çka dinë për parafjalën duke u bazuar në orën paraprake dhe e plotëson tabelën Di me përgjigjet e tyre.

Di	Dua të di	Mësova
Parafjalët janë pjesë të pandryshueshme.		

DREJTSHKRIMI I PARAFJALËVE

Nënvizioni parafjalët dhe analizoni mënyrën e shkrimit të tyre. Çka po vini re?

Kishte vendosur të shkonte buzë lumit. Në breg dukej një fshat i vogël. Rreth e rrotull tij kishte gjelbërim. Vajza u ngjiti majë kodrinës. Jo shumë larg saj pa dy varka. Një grua e moshuar po afrohej në drejtim të vajzës. Pas pak u ndodhën përballë njëra-tjetrës. - Kush je ti? - e pyeti. Në krahasim me pamjen e rëndë, zëri i saj ishte tepër i butë. Megjithatë, vajza ndjeu të ngjethura në trup. - Je nisur të shkosh me këmbë në Benares? - tha me habi gruaja duke hedhur vështrimin rreth e qark vendit ku ndodhej. - Hajde, hip në varken tonë. Do të vish bashkë me ne. Që atë çast ndërmjet tyre sikur u lidh një miqësi e heshtur.

(R. Tagora, "Stuhi në Gang")

Në këtë tekst janë përdorur disa parafjalë: **buzë, në, rreth e rrotull, majë, larg, në drejtim, përballë, në krahasim me, më, me, rreth e qark, bashkë me, ndërmjet.** Disa prej tyre shkruhen bashkë dhe disa të tjera ndaras. Cilat shkruhen bashkë dhe cilat ndaras?

— Shkruhen **bashkë** të gjitha parafjalët që sipas strukturës morfologjike janë fjalë:

të thjeshta: në, me, pa, për, më, nën, mbi, nga, te (k), ndër, prej, ndaj; midis, mes, buzë, ballë, bri, faqe, majë, mëzë, rreth, anës; atër, larg, pranë, lart, sipër, poshtë, brenda, jashtë, gjatë, para, pas, prapa, rrotull, drejt, kundër, veç etj.

të përnqitura: nëpër, sipas, simbas, përveç, ndërmjet, nëpërmjet, kundrejt, anembanë, anekënd, matanë, përballë, përbrë, përmbi, përfund, përjashta, përkra, përkundër, përkundërt, përmbra, përmes, përpara, përçark, përreth, përsipër, përtej, përçatë etj.

— Shkruhen **ndaras** të gjitha parafjalët që sipas strukturës morfologjike janë:

shprehje parafjalore: ballë për ballë, rreth e rrotull, rreth e qark, rreth e rreth, në mes, në vend, në drejtim, në bazë, në saje, për shkak, për arsye, për hir, për nder, për faj, me përjashtim, me anë, nga shkak; bashkë me, tok me, në krahasim me, krahasuar me, në lidhje me, lidhur me, në kundërshtim me, në pajtim me, në përputhje me, në bashkëpunim me etj.

- Parafjalët **në, për, te(k), me, nga, prej** etj., zakonisht përsëriten në fjali sa herë që bashkërenditen dy a më shumë emra apo përemra. P.sh.
 - ◊ Nxënësve të klasës sonë u përqendrohet në udhëtojnë **në** pranverë, **në** verë, **në** vjeshtë e **në** dimër.
 - ◊ Elemente të përbashkëta folklorike gjejmë **tek** illirët, **te** trakasit e **te** grekët.
 - ◊ Ne u përpoqëm **me** mish e **me** shpirt ta mundnim kundërshtarin në fushë.
 - ◊ Skënderbeu **nga** shtati, **nga** dituria e **nga** fjala nuk kishte shok.
 - ◊ Çdo ditë na vijnë vizitorë **prej** Prishtinës, **prej** Prizrenit e **prej** Gjakovës.
- Këto parafjalë mund të mos përsëriten për arsye të caktuara kuptimore ose stilistike. P.sh.
- ◊ **Me** shokë e shoqe udhëtuam **në** fshatra e qytete të ndryshme të Kosovës.
- Parafjalët **te** dhe **tek** janë dy forma të së njëjtës parafjalë. Forma **te** përdoret para një emri a përemri që nis me bashkëtingëllore, kurse forma **tek** përdoret para një emri a përemri që nis me zanore. P.sh.
- ◊ Ndonëse u morëm vesh që të takoheshim **te** shkolla, Joni kishte ardhur në shtëpi **tek** unë.
 - ◊ Aierdhi te ti dhe jo **tek** unë.

Në Kosovë përdoren disa ndërtime që ngjajnë si grupe parafjalore të tipit **në/me + emër në rasën emërore**, si: **në deti, me guri, me kali** etj. Këto përdorime janë mbeturinë e rasës vendore: në detit, në kalit, me gurit, sigurisht pas rënies së mbaresës - t. Në gjendjen e sotme këto ndërtime janë përdorime jo të rregullta sintaksore, sepse parafjalët **në** dhe **me** përdoren vetëm para emrave të rasës kallëzore. Prandaj në vend të tyre kemi përdorimet: në det, me gur, me kalë.

Pra,

Jo

*Shkova në deti.
*Gjuajta me guri.
*Hipa në kali.
*Udhëtova me kali.

Par

Shkova në det.
Gjuajta me gur.
Hipa në kalë.
Udhëtova me kalë.

104



Ndërtimi i njohurive: Përpunimi i përmbajtjes Dua të di

Nxënësit e lexojnë tekstin “Stuhi në Gang”. Gjejnë parafjalët e përdorura në tekst. Parafjalët shkruhen në tabelë dhe mësimdhënësi jep sqarimet rreth ndërtimit morfologjik të tyre. Pastaj, nxënësit e plotësojnë rubrikën Dua ta di me pyetjet që kanë rreth njësisë.

Di	Dua të di	Mësova
Parafjalët janë pjesë të pandryshueshme.	Cila nga ndërtimet morfologjike përdoret më së shpeshti?	



Përforcimi: Konsolidimi i të nxënit: Mësova

Nxënësit udhëzohen të lexojnë në libër, pastaj e plotësojnë rubrikën Mësova dhe krijojnë fjali duke i përdorur parafjalët sipas ndërtimit.

Di	Dua të di	Mësova
Parafjalët janë pjesë të pandryshueshme.	Cila nga ndërtimet morfologjike përdoret më së shpeshti?	Parafjalët e parme i hasim më së shumti në përdorim.

Vlerësimi i nxënësve:

Vlerësohen në saktësinë e dallimit të parafjalëve sipas ndërtimit dhe përdorimit të drejtë të tyre.

Detyrë:

(Detyrë, faqe 106)

Reflektim për rrjedhën e orës mësimore:

ASPEKTE TË PËRGJITHSHME TË PLANIT TË ORËS MËSIMORE

Fusha kurrikulare: Gjuhë dhe komunikim

Lënda: Gjuhë shqipe

Shkalla e kurrikulës: III **Klasa:** VI

Tema: Parafjala

Rezultatet e të nxënit të temës:

Përdor drejt parafjalët: me, për, në, nga, te, gjer, prej, ndaj, pranë, larg dhe i dallon nga ndajfoljet.

Kontributi në rezultatet për kompetencat kryesore të shkallës: I. 2; II. 3, II. 4

Kontributi në rezultatet e fushës së kurrikulës: 1: 1, 2; 2: 1, 4

ASPEKTE SPECIFIKE TË PLANIT TË ORËS MËSIMORE

Njësia mësimore: Përsëritje për parafjalët

Rezultatet e të nxënit të orës mësimore:

- Shkruan drejt parafjalët;
- Dallon parafjalët sipas rasave;
- Përshtat parafjalët më fjalët që përcaktojnë.

Kriteret e suksesit: Përcaktohen me nxënësit në klasë.

Burimet, mjetet e konkretizimit dhe materialet mësimore: fletore pune

Lidhja me lëndët e tjera mësimore dhe/apo me çështjet ndërkurrikulare dhe situatat jetësore:

Gjuhë angleze, Gjuhë gjermane, Teknologji.

METODOLOGJIA DHE VEPRIMTARIA ME NXËNËS



Parashikimi:

Përgatitja për të nxënë

Punë individuale

Nxënësit plotësojnë fletore pune faqe 57-58.

Niveli 25
PARAFJALËT

◊ Shkruani në tabelë parafjalët e tekstit të mëposhtëm, sipas strukturës së tyre morfologjike:

Kishte vendosur të shkonte buzë lumit. Në breg dukej një fshat i vogël. Rreth e rrotull tij kishte gjelbërim. Vajza u ngjiti majë kodrinës. Jo shumë larg saj, pa dy varka. Një grua e mashuar po afrohej në drejtim të vajzës. Pas pak u ndodhën përballë njëra-tjetrës.

- Kush je ti? - e pyeti. Në krahasim me pamjen e rëndë, zëri i saj ishte tepër i butë. Meqjithatë, vajza ndjeu të ngjethura në trup. - Je nisur të shkosh me këmbë në Benares? - tha me habi gruaja duke hedhur vështrimin rreth e qark vendit ku ndodhej. - Hajde, hip në varkën tonë. Do të vish bashkë me ne. Që atë çast, ndërmyjet tyre sikur u lidh një miqësi e heshtur.

Parafjalë të thjeshta	Parafjalë të përngjitura	Shprehje parafjalore

◊ Vini në dukje para cilës pjesë të ligjëratës qëndron parafjala. Thoni në ç'rasë është përdorur.

Pastaj u kthye nga perëndimi dhe u nis për udhë, por as ajo s'e dinte se për ku u nis. Përmë anës rrugës, si udhëtarë në mresh për një, e frikësonin. Nga larg dëgjohej buçima e lumit. Zallishtëja e bardhë ndrinte turbull në errësirë, sikur dikush kishte fshirë një pjesë të tablosë së bukur të pikturuar nga natyra. Nata pa hënë, me atë qiell të errët mbushur me yje, regëtinte sipër bregut të lumit. Nga fushat mbjellë me elb vinte angullima e zjatur e çakejve. Atë mbasditë erdhi një lajmërim për mua. Tre prej tyre u afruan e u takuan me të gjithë. Pastaj ikën larg nga sheshi. Në sallë hynin nga katër e nga katër.

◇ Krijoni fjali me fjalët: **afër, përballë, rreth e rrotull, anembanë, matanë, sipër, ballë për ballë, përmes, nga, përtej, larg**, duke i përdorur një herë si ndajfolje e një herë si parafjalë.

◇ Krijoni fjali me fjalët: **midis, mes, buzë, rrëzë, rreth, majë, anës**, duke i përdorur një herë si emra e një herë si parafjalë.

◇ Formoni parafjalë të përngjitura dhe shprehje parafjalore me fjalët e dhëna: **për, ndër, pas, anë, ballë, rreth, në, drejt, me**. Tri prej tyre përdorni në fjali.

◇ Shkruani në tabelë parafjalët e mëposhtme sipas rasave që u takojnë: **me, për, në, më, nga, te, prej, mes, buzë, rreth, anës, ndaj, afër, brenda, drejt, jashtë, pranë, nëpër, sipas, përveç, ndërmjet, kundërsht, anembanë, matanë, përballë, për krahu, përpara, përreth, përtej, ballë për ballë, rreth e rrotull, rreth e qarku, në drejtim, në mes, në vend, në krahasim me, lidhur me, në pajtim me, tak me, për shkak.**

Parafjalë të rasës emërore	Parafjalë të rasës gjinore	Parafjalë të rasës kallëzore	Parafjalë të rasës rrjedhore



Ndërtimi i njohurive: Përpunimi i përmbajtjes Diskutim i përbashkët

Nxënësit së bashku me mësimsdhënësin i diskutojnë detyrat e plotësuara në fletore pune. Korrigjohen gabimet që mund të kenë ndodhur gjatë plotësimit.



Përforcimi: Konsolidimi i të nxënët: Veprimtari zbatuese

Nxënësit kanë për detyrë të shkruajnë fjali ku fjalët e njëjta i përdorin edhe si ndajfolje, edhe si parafjalë.

Një shembull mund të jetë:

Ajo ishte afër meje - parafjalë

Ishte afër – ndajfolje

Njëri nxënës i lexon fjalitë, ndërsa nxënësit e tjerë duhet ta gjejnë funksionin e fjalës, a është ndajfolje apo parafjalë.

Vlerësimi i nxënësve:

Vlerësim i vazhdueshëm duke e marrë për bazë saktësinë e përgjigjeve.

Detyrë:

Reflektim për rrjedhën e orës mësimore:

ASPEKTE TË PËRGJITHSHME TË PLANIT TË ORËS MËSIMORE

Fusha kurrikulare: Gjuhë dhe komunikim

Lënda: Gjuhë shqipe

Shkalla e kurrikulës: III **Klasa:** VI

Tema: Tekste letrare dhe joletrare

Rezultatet e të nxënit të temës:

Dallon zhanret kryesore letrare.

Kontributi në rezultatet për kompetencat kryesore

të shkallës: I. 1, 3, 4, 5; II. 1, 2, 3; III. 3, 5, 7, 8

Kontributi në rezultatet e fushës së

kurrikulës: 1. 1, 3, 4; 2. 1, 2, 4; 3. 1, 2, 4.

ASPEKTE SPECIFIKE TË PLANIT TË ORËS MËSIMORE

Njësia mësimore: Zhanret dhe kategoritë letrare:

Poezi, prozë, tekst dramatik (ora I)

Rezultatet e të nxënit të orës mësimore:

- Argumenton mendimin për tekstin e pëlqyer;
- Shpjegon përbërësit e gjuhës;
- Identifikon tekstin sipas zhanrit.

Kriteret e suksesit: Përcaktohen me nxënësit në klasë.

Burimet, mjetet e konkretizimit dhe materialet mësimore:

Lidhja me lëndët e tjera mësimore dhe/apo me çështjet ndërkurrikulare dhe situatat jetësore:

Gjuhë angleze, Gjuhë gjermane.

METODOLOGJIA DHE VEPRIMTARIA ME NXËNËS



Parashikimi:

Përgatitja për të nxënësit

Pyetja e sjell pyetjen

Drejtohen pyetjet:

- Përse shërben gjuha? (për komunikim)
- Cila është njësia më e vogël e gjuhës? (shkronja)
- Pas shkronjës?
- Pas rrokjes?
- Pas fjalës?
- Po si ndahen tekstet?

Njësia 14

ZHANRET DHE KATEGORITË LETRARE: POEZI, PROZË, TEKST DRAMATIK

Shkrimtarët, kur shkruajnë, zgjedhin një kategori të caktuar të tekstit për të shprehur mendimet e veta. Këto kategori i quajmë zhanre. Zhanret dallohen mes vete për stile të ndryshme, forma të ndryshme dhe përmbajtje të ndryshme.

Disa nga kategoritë:

Veprë letrare
Prozë letrare
Tregimi - novela - romani - tregimet popullore

Poezi

Poezia lirike - poezia epike - poezia epiko-lirike
Soneti - poema - vjersha me vargje të lira etj.

Teksti dramatik

Komedia - tragjedia - drama

Vepra joletrare

Biografia - autobiografia - eseja - artikulli i gazetës - fjalimet - tekstet shkencore - tekstet shkollore

Proza letrare:

Tregimi është më i shkurtër dhe e trajton një ide më të thjeshtë. Romani është më i gjatë dhe personazhet e ngjarja ofrohen në mënyrë më të gjerë e më të detajuar. Novela është mes tregimit dhe romanit.

ZHANRET DHE KATEGORITË LETRARE: POEZI, PROZË, TEKST DRAMATIK

Shkrimtarët, kur shkruajnë, zgjedhin një kategori të caktuar të tekstit për të shprehur mendimet e veta. Këto kategori i quajmë zhanre. Zhanret dallohen mes vete për stile të ndryshme, forma të ndryshme dhe përmbajtje të ndryshme.

Disa nga kategoritë:

Vepër letrare
Prozë letrare
Tregimi - novela - romani - tregimet popullore

Poezi

Poezia lirike - poezia epike - poezia epiko-lirike
Soneti - poema - vjersha me vargje të lira etj.

Teksti dramatik

Komedia - tragjedia - drama

Vepra jolettrare

Biografia - autobiografia - eseja - artikulli i gazetës - fjalimet - tekstet shkencore - tekstet shkollore

Proza letrare:

Tregimi është më i shkurtër dhe e trajton një ide më të thjeshtë. Romani është më i gjatë dhe personazhet e ngjarja ofrohen në mënyrë më të gjerë e më të detajuar. Novela është mes tregimit dhe romanit.



Ndërtimi i njohurive:

Përpunimi i përmbajtjes

Organizues grafik i analogjisë

Çdo gjë që lexojmë e marrim përmes teksteve. Mësuesi ua paraqet nxënësve grafikun e mëposhtëm për ta shpjeguar tekstin dhe llojet e tij.

Teksti letrar		
Tipi i tekstit-zhanri	karakteristika	lloji
Tekst rrefimtar letrar	Tranmeton ngjarje, ka personazhe.	Fabul, gërrallë, legjendë, tregim, novelë, roman.
Tekst poetik	Përcjell ide, emocione. Shkruhet në vargje, strofa	Poezi, poemë
Tekst dramatik	Historia shkruhet në formë dialogu.	Tragjedi, komedi, dramë

Nxënësit i lexojnë shpjegimet në tekst se çështje tregimi, novela e romani dhe diskutohet rreth tyre. Kujtojnë tekstet e mësuara për të klasifikuar në janë poezi, prozë apo dramë.



Përforcimi:

Konsolidimi i të nxënët:

Ditari dypjesësh

Nxënësit kujtojnë një tekst letrar që e pëlqejnë duke e identifikuar nëse është poetik, dramatik, rrefimtar dhe argumentojnë pse e pëlqejnë.

Teksti letrar	Mendimi im

Vlerësimi i nxënësve:

Nxënësit vlerësohen për identifikimin e tekstit sipas zhanrit dhe argumentimin e mendimeve për pjesën e pëlqyer.

Detyrë:

Reflektim përvojën e orës mësimore:

ASPEKTE TË PËRGJITHSHME TË PLANIT TË ORËS MËSIMORE

Fusha kurrikulare: Gjuhë dhe komunikim

Lënda: Gjuhë shqipe

Shkalla e kurrikulës: III **Klasa:** VI

Tema: Zhanret dhe kategoritë letrare

Rezultatet e të nxënit të temës:

Dallon zhanret kryesore letrare.

Kontributi në rezultatet për kompetencat

kryesore të shkallës: I. 1, 3, 4, 5; II. 1, 2, 3; III. 3, 5, 7, 8

Kontributi në rezultatet e fushës së

kurrikulës: 1. 1, 3, 4; 2. 1, 2, 4; 3. 1, 2, 4.

ASPEKTE SPECIFIKE TË PLANIT TË ORËS MËSIMORE

Njësia mësimore: “Peshkaqeni” Tajar Hatipi

Rezultatet e të nxënit të orës mësimore:

- Shkruan disa tituj përrallash dhe tregimesh;
- Përgjigjet në pyetjet rreth tekstit;
- Komenton pjesën më të pëlqyer të tekstit.

Kriteret e suksesit: Përcaktohen me nxënësit në klasë.

Burimet, mjetet e konkretizimit dhe materialet mësimore:

Lidhja me lëndët e tjera mësimore dhe/apo me çështjet ndërkurrikulare dhe situatat jetësore:

Arsimi për zhvillim të qëndrueshëm, Edukatë qytetare.

METODOLOGJIA DHE VEPRIMTARIA ME NXËNËS



Parashikimi:

Përgatitja për të nxënë


Mendo – shkruaj

Kërkohet nga nxënësit të shkruajnë disa tituj tregimesh dhe përrallash.

Lexohen disa prej tyre.

Nga Tajar Hatipi

PESHKAQENI



Plazhi shtrihet sa nuk ta zinte syri.
Mbi sipërfaqen e detit të qetë hidhej
një avull i dendur, kurse krerët e njerëzve
në të dukeshin si shalqinj të rritur në ndonjë
arë të paanshme. Në një skaj po rrinin dy djem
e këmbët i kishin futur në ujë.

Këqyrnin detin dhe kuvendonin.

Deri ku mund të shkosh me not?

Deriiii... atje tek ajo barka.

Barka ishte nja njëqind metra larg bregut.

Unë edhe një herë më larg - ia pritri tjetri.

Eh, unë do të kisha mundur edhe dhjetë herë më shumë, por nuk guxoj. Pse?

Prej peshkaqenit.

Peshkaqenit? Iiii, sa frikacake je ti. Unë, edhe sikur të më dalë, notoj shpejt fap e fap-fap e në rërë.

Hajt njëherë ta shohim.

Ai u çua në këmbë dhe e këqyri detin ashtu të kaltër dhe që dukej si ta thërriste me dorë notarin e vogël. Djali u përmblodh dhe u zhyt në ujë. Humbi për një grimë dhe mandej doli prapë përmbi. Shoku në breg e shihte me vëmendje. Kur doli në sipërfaqe, u shrua dhe çau përpara. Duke notuar u largua mjaft. Lëshoi sytë në hapësirën e detit, por kudo kaltër e kaltër. I uli prapë dhe i mbushur frymë u shty edhe më tej. Dikur i çoi sytë përsëri, kur njëherë iu bë terr, mandej prapë qartë. Një hije si shpatë e zezë po çante ujin si vetëtimë e po vinte drejt nga ai... U dëgjua një britmë e tmerrshme:

Ndihmë, ndihmë...

Shoku që rrinte në breg u çua në këmbë dhe ngriti veshët. Njerëzit u ndalën të mbajnë vesh nga po vinte bërtima. Duke shikuar, vunë re se pranë djalit që bërtiti u çua edhe koka e një djali tjetër dhe të dy nisën të notonin kënde.

Çka ndodhi?

Mu kur djaloshi ra me not, prej barkës atje larg kishte kërcyer në ujë një djalosh tjetër. Në kokë kishte vënë një kokore gome të zezë me një bisht që i ngjante atij të peshkaqenit. Shoku ynë, i hutuar në ndërmarjen e guximshme të tij, nuk e kishte dalluar fare dhe i ishte dukur si peshkaqen. Kur arritën në breg, njerëzit u grumbulluan për ta pyetur se ç'pate që bërtiti aq, por njëri tha:

Lëreni të qetë detarin trim. U turpërua pak, por nejs!

**Detyrë dhe pyetje:**

— Teksti i mësipërm është:

- a) Prozë
- b) Poezi
- a) Tekst letrar
- b) Tekst jolettrar
- a) Roman
- b) Novelë
- c) Tregim

— Përmbidhe në më pak se 50 fjalë tregimin "Peshkaqeni".

Nga "Shpella e piratëve" e Petro Markos

PESHKAQENI

U hodha në ujë e mora peshq sa munda. Kur ja, arriti peshkaqeni. Ai drej e nuhat shpejt gjakun e peshkut të vrarë, sado larg që të jetë... me të arritur zuri ti gëlltiste levrekët si llokume... Kur isha në fund të detit, zura një levrek të madh. Unë i zë nga koka. Po, fap, erdhi peshkaqeni dhe e gëlltiti nga bishti. Unë nuk e lëshova. Siç e kisha zënë peshkun nga koka, e mbërtheva më mirë me të dyja duart dhe i shtrëngova këmbët në shkëmb. Peshkaqeni hiq dhe unë hiq... Në fund levreku u nda në dysh dhe mua më mbeti në duar koka e tij. Nxora thikën dhe ia futa peshkaqenit nja dy herë mu prapa veshit. Siç duket i dhembti shumë, andaj u largua.

Bashkëbisedojmë:

— Kjo është një pjesë nga romani "Shpella e piratëve". Në këtë pjesë kemi shtjellimin e një ideje. Romani brenda vetes i shtjellon ngjarjet në mënyrë më të gjerë, duke përfshirë më shumë episode. Ky është një episod i përballjes së një peshkatari me peshkaqenin.

52


Ndërtimi i njohurive:
Përpunimi i përmbajtjes
Lexim i drejtuar

Paraqitet titulli i tregimit para nxënësve. Lexohet i ndarë në paragrafë.

Pas leximit të çdo paragrafi, u drejtohen pyetjet:

- Për çfarë bëhet fjalë në tekst?
- Cilat janë personazhet?
- Cilin karakter përfaqësojnë dy djemtë?
- Çfarë do të ndodhë?

Pyetjet e pjesës së dytë:

- A shkoi larg djali?
- Çfarë i ndodhi?
- A ishte trim ky djalë?
- Nëse po, pse?
- Nëse jo, pse?
- Cilin mësim jep ky tregim?

Më pas nxënësit përgjigjen në detyrën e dhënë në tekst.

Detyrë dhe pyetje

Teksti i mësipërm është:

a. poezi

b. prozë

Vazhdohet me pyetjet e tjera.


Përforcimi:
Konsolidimi i të nxënit:
Pesëvargësh

Udhëzohen nxënësit të shkruajnë një pesëvargësh për djalin që notoi. Lexohen nga grupet dhe krahasohen.

Vlerësimi i nxënësve:

Nxënësit vlerësohen për saktësinë e përgjigjeve dhe për mënyrën e përshkrimit të personazhit përmes pesëvargëshit.

Detyrë:

(Përmbledhin tregimin me 50 fjalë)

Reflektim për rrjedhën e orës mësimore:

ASPEKTE TË PËRGJITHSHME TË PLANIT TË ORËS MËSIMORE

Fusha kurrikulare: Gjuhë dhe komunikim
Lënda: Gjuhë shqipe
Shkalla e kurrikulës: III **Klasa:** VI
Tema: Zhanret dhe kategoritë letrare

Rezultatet e të nxënësve të temës:
 Dallon zhanret kryesore letrare.

Kontributi në rezultatet për kompetencat kryesore të shkollës: I. 1, 3, 4, 5; II. 1, 2, 3; III. 3, 5, 7, 8

Kontributi në rezultatet e fushës së kurrikulës: 1. 1, 3, 4; 2. 1, 2, 4; 3. 1, 2, 4.

ASPEKTE SPECIFIKE TË PLANIT TË ORËS MËSIMORE

Njësia mësimore: “Në munç” Rejard Kipling

Rezultatet e të nxënësve të orës mësimore:

- Shpjegon njohuritë rreth poezisë;
- Përmbledh me një fjali disa vargje;
- Krahason këshillat e prindërve me ato të autorit.

Kriteret e suksesit: Përcaktohen me nxënësit në klasë.

Burimet, mjetet e konkretizimit dhe materialet mësimore:

Lidhja me lëndët e tjera mësimore dhe/apo me çështjet ndërkurrikulare dhe situatat jetësore:
 Arsimi për zhvillim të qëndrueshëm, Edukatë qytetare.

METODOLOGJIA DHE VEPRIMTARIA ME NXËNËS



Parashikimi:
Përgatitja për të nxënësit
Diskutim për njohuritë paraprake

Nxënësit rikujtojnë se çfarë dinë për poezinë. Idetë e tyre paraqiten në tabelë dhe plotësohen nga mësuesi.

Detyrë

Në munç

Përkthyer nga Fan S. Noli (Namik Namazi)

*Në munç të mbash në kokë terezinë
 Kur shokët gmendër dhe fajtar të nxijnë;
 Në munç të kesh besim, kur të dyshon
 Kushdo, dhe s'ka njeri që të beson;
 Në munç të preç, dhe pritjen s'e kursen,
 Në të gënjeshtin, ti nuk i gënjen,
 Në të urrefshin, ti s'i çan me brirë,
 Dhe s'hiqesh as m'i mënjim as m'i mirë.
 Në munç të çndërrash e të mëjtosh,
 Dhe nga këto në mos u robëroftsh;
 Në munç të preç Triumfin dhe Hatane,
 Dhe t'i shkelmosh të dyti kallpazanë;
 Në munç të mbaresh, kur një drejt ta dreth
 Të drejtën dhe në lak syleshin heth,*

*Kur sheh kalan' e jetës të rëzuar
 Dhe prap e ngre me veglën e çkallmuar;
 Në munç të vësh m'i grumbull çdo thesar,
 Edhe t'i loç të gjitha me një zar,
 T'i humpç edhe të nisësh përsëri
 Pa thënë asgjë për këtë batëri;
 Në munç të kesh një zemër, trup e kokë
 Që të shërbejnë sa të bëhen trokë,
 Dhe të vazhdash i djegur shkrimp në furrë,
 Dhe të thërret vullneti: "Mbahu, or burrrë!";
 Në munç të zbrëç në turm' e të mbash
 ndërën,
 Të hash me mbretin, të pish me neferin;
 Në mos të ngafte dot as mik as hasmë,
 N'i daç të gjithë, po asnjë për dasmë;
 Në munç për çdo minutë të përpletë
 Të rëng tamam sekunda gjatëshijetë;
 Zaptovë dhenë me çdo mall dhe hir,
 Dhe ca më mirë, qenke trim, or biri!*

Teksti i mësipërm është:

- a. Prozë
 - b. Poezi
 - c. Tekst letrar
 - d. Tekst jolettrar
- a. Në gjuhën standarde
 b. Në dialektin toskë
 c. Në dialektin gegë



- ◇ Shëno disa shembuj që të tregojnë se në cilin dialekt apo gjuhë standarde është ky tekst.

Detyrë

- ◇ Shiko fjalët e panjohura të poezisë "Në mungë". Kërkoji në fjalor dhe shiko format standarde që gjenden në fjalor. P.sh. Në mungë = Në mundsh.
- ◇ Kërko në fjalor nga një fjalë të re që fillon me shkronjën: **f, g, gj,** dhe **h**.

Detyrë

- ◇ Shëno lektyrat që i keni pasur deri tash dhe trego se çfarë zhanri janë ato.

Detyrë

- ◇ Shkruani poezi në dialektin gegë. Pastaj, provoni t'i ktheni në shqipen standarde dhe bëreni ndryshimet. Në cilin variant ju duket se tingëllajnë më mirë (shprehni mendimet tuaja). Po ashtu, poezitë mund t'i interpretoni në klasë. Mund ta ndërlidhni edhe me një orë muzikore, ku t'i shoqëroni ato me instrumente të ndryshme.

32



Ndërtimi i njohurive:

Përpunimi i përmbajtjes

Veprimtari e të lexuarit dhe të menduarit të drejtuar (DRTA)

Vjersha lexohet nga mësuesja.

Leximi me zërin, gjestet, shpejtësinë dhe mimikën krijojnë një gjendje emocionale të nxënësit dhe ndihmon në kuptim të përmbajtjes.

Pas kësaj, nxënësit udhëzohen t'i hapin librat dhe të përmbledhin me një fjalë vargje nga poezia.

E gjithë poezia ndahet nga mesuesi dhe përmbledhet nga nxënësit.

Ja një shembull.

Për katër vargjet e para, poeti do të thotë: "Mundohu të jesh vetvetja!"

Jepen sqarime për fjalët e panjohura dhe për ndonjë vështirësi tjetër.

Pasi përfundojnë, nxënësit i lexojnë fjalitë, të cilat shënohen në tabelë.

Nga përmbledhja kuptohen idetë dhe këshillat që autori ia drejton birit të tij edhe të gjithë lexuesve.

Shpjegohen edhe elementet e poezisë: rima, ritmi, vargu, figurat letrare.



Përforcimi:

Konsolidimi i të nxënës:

Shkrim i lirë

Nxënësit udhëzohen të shkruajnë disa këshilla që prindërit u japin dhe i krahasojnë me ato të autorit. Disa nxënës i lexojnë shkrimet e tyre.

Vlerësimi i nxënësve:

Nxënësit vlerësohen për saktësinë e përmbledhjes, për identifikimin e rimës, për shkrimin dhe krahasimin e këshillave.

Detyrë:

(Shkruan katër këshillat më të mira për të)

Reflektim për rrjedhën e orës mësimore:

Mësimi 100

ASPEKTE TË PËRGJITHSHME TË PLANIT TË ORËS MËSIMORE

Fusha kurrikulare: Gjuhë dhe komunikim

Lënda: Gjuhë shqipe

Shkalla e kurrikulës: III **Klasa:** VI

Tema: Zhanret dhe kategoritë letrare

Rezultatet e të nxënit të temës:

Dallon zhanret kryesore letrare.

Kontributi në rezultatet për kompetencat kryesore të shkallës: I. 1, 3, 4, 5; II. 1, 2, 3; III. 3, 5, 7, 8

Kontributi në rezultatet e fushës së kurrikulës: 1. 1, 3, 4; 2. 1, 2, 4; 3. 1, 2, 4.

ASPEKTE SPECIFIKE TË PLANIT TË ORËS MËSIMORE

Njësia mësimore: “Trimi i mirë me shokë shumë”
Sylejman Pitarka

Rezultatet e të nxënit të orës mësimore:

- Shpjegon çfarë di për tekstin dramatik;
- Identifikon tekstin dramatik;
- Vazhdon shkrimin e dramës.

Kriteret e suksesit: Përcaktohen me nxënësit në klasë.

Burimet, mjetet e konkretizimit dhe materialet mësimore: tekst drame.

Lidhja me lëndët e tjera mësimore dhe/apo me çështjet ndërkurrikulare dhe situatat jetësore:

Arsimi për zhvillim të qëndrueshëm, Histori, Edukatë qytetare.

METODOLOGJIA DHE VEPRIMTARIA ME NXËNËS



Parashikimi:

Përgatitja për të nxënë

Diskutim për njohuritë paraprake

Nxënësit rikujtojnë se çfarë dinë për dramën.
Idetë e tyre paraqiten në tabelë dhe plotësohen nga mësuesi.



Tekst në dramë

Nga "Trimi i mirë me shokë shumë" i Sylejman Pitarkës.

MOISIU: Kisha me thanë se gjithkush duhet të flasë për vetë.

GJERGJI: Por, jo vetëm për vetë, Moisi.

MOISIU: Mandej, princi Tanush si gjithherë, në çdo kaçubë sheh një armik. **TANUSHI:** Po, në qoftë se në çdo kaçubë është fshehur dikush, ai nuk është mik.

MOISIU: E ku do të dalësh me këto fjale, o princ?

TANUSHI: Dua të them se kush nuk është krejtësisht me ne, mbërrin të jetë kundër nesh.

GJERGJI: Në paqe, burra! Nuk është nevoja... E duam njëri-tjetrin si dy sytë e ballit. Është fjala për ta forcuar gjithë Shqipërinë. Duhet mirekuptim ndërmjet nesh! Asgjë e askënd me dhunë!

MOISIU: Çka nuk është zakoni, nuk bëhet ligj, o Gjergj. Pra, mendoj se çdo princ përgjigjet për principatën e trojet e veta, si për të ardhurat, bujqit e për ushtarët e vet. (Hyn një rrogëtar).

RROGËTARI: Të dërguarit e Sulltan Mehmetit të Dytë të Turqisë kërkojnë për ta takuar kryeprijësin e shqiptarëve, Gjergj Kastriotin.

Bashkëbisedojmë:

- Ky është tekst dramatik. Personazhet janë Gjergj Kastrioti, Moisi Golemi, Tanush Topia dhe një rrogëtar. Mund të shihni se teksti është paraqitur përmes fjalëve të personazheve dhe pritet që aktorët t'i thonë ato fjalë në skenë. Kur e lexojmë tekstin e këtu, ne imagjinohemi si do të dukej kjo shfaqje.



Detyrë:

Përmendni edhe vepra të tjera të autoreve shqiptarë për Skënderbeun dhe diskutoni për to. Pastaj, përzgjidhni një pjesë drame dhe përgatiteni ta luani në role.



Shih fletoren e punës

Tekst në dramë

Nga "Trimi i mirë me shokë shumë" i Sylejman Pitarkës.

MOISIU: Kisha me thanë se gjithkush duhet të flasë për vete.

GJERGJI: Por, jo vetëm për vete, Moisi.

MOISIU: Mandej, princi Tanush si gjithherë, në çdo kaçubë sheh një armik. **TANUSHI:** Po, në qoftë se në çdo kaçubë është fshehur dikush, ai nuk është mik.

MOISIU: E ku do të dalësh me këto fjalë, o princ?

TANUSHI: Dua të them se kush nuk është krejtësisht me ne, mbërrin të jetë kundër nesh.

GJERGJI: Në paqe, burra! Nuk është nevoja... E duam njëri-tjetrin si dy sytë e ballit. Është fjala për ta forcuar gjithë Shqipërinë. Duhet mirëkuptim ndërmjet nesh! Asgjë e askënd me dhunë!

MOISIU: Çka nuk është zakoni, nuk bëhet ligj, o Gjergj. Pra, mendoj se çdo princ përgjigjet për principatën e trojet e veta, si për të ardhurat, bujqit e për ushtarët e vet. (Hyn një rrogëtar).

RROGËTARI: Të dërguarit e Sulltan Mehmetit të Dytë të Turqisë kërkojnë për ta takuar kryeprijësin e shqiptarëve, Gjergj Kastriotin.

Bashkëbisedojmë:

- Ky është tekst dramatik. Personazhet janë Gjergj Kastrioti, Moisi Golemi, Tanush Topia dhe një rrogëtar. Mund të shihni se teksti është paraqitur përmes fjalëve të personazheve dhe pritet që aktorët t'i thonë ato fjalë në skenë. Kur e lexojmë tekstin e këtillë, ne imagjinojmë si do të dukej kjo shfaqje.



Detyrë:

Përmendni edhe vepra të tjera të autorëve shqiptarë për Skënderbeun dhe diskutoni për ta. Pastaj, përzgjidhni një pjesë drame dhe përgatiteni ta luani në role.



Shih fletoren e punës

53



Ndërtimi i njohurive: Përpunimi i përmbajtjes Lexim i drejtuar

Në secilin dyshe jepet një pjesë e dramës (vazhdim i pjesës në libër).

Teksti lexohet me ndalesa, pas çdo ndalesë shtrohen pyetjet:

- Ku dallon ky tekst nga tekst "Peshkaqeni"?
- Cilat janë personazhet?
- Si ndërtohet teksti?
- Skënderbeu është personazh real apo i imagjinuar?
- Cilës periudhë i takon kjo ngjarje?
- Njëjtë vazhdohet edhe me pjesën tjetër.



Përforcimi: Konsolidimi i të nxënës: Shkrim i lirë

Udhëzohen nxënësit ta vazhdojnë tekstin e dramës "Trimi i mirë me shokë shumë".

Nxënësit e kuptojnë se teksti shkruhet në role.

Disa nxënës i lexojnë shkrimet e tyre.

Vlerësimi i nxënësve:

Nxënësit vlerësohen për shpjegimin e tekstit dramatik, saktësinë e përgjigjeve, për krijimtarinë e tekstit dramatik.

Detyrë:

(Pesëvargësh për Skënderbeun)

Reflektim për rrjedhën e orës mësimore:

Mësimi 101

ASPEKTE TË PËRGJITHSHME TË PLANIT TË ORËS MËSIMORE

Fusha kurrikulare: Gjuhë dhe komunikim

Lënda: Gjuhë shqipe

Shkalla e kurrikulës: III **Klasa:** VI

Tema: Zhanret dhe kategoritë letrare

Rezultatet e të nxënit të temës:

Dallon zhanret kryesore letrare.

Kontributi në rezultatet për kompetencat kryesore të shkallës: I. 1, 3, 4, 5; II. 1, 2, 3; III. 3, 5, 7, 8.

Kontributi në rezultatet e fushës së kurrikulës: 1. 1, 3, 4; 2. 1, 2, 4; 3. 1, 2, 4.

ASPEKTE SPECIFIKE TË PLANIT TË ORËS MËSIMORE

Njësia mësimore: Zhanret dhe kategoritë letrare (ora II)

Rezultatet e të nxënit të orës mësimore:

- Shpjegojnë zhanret letrare;
- Krahason zhanret dhe kategoritë letrare;
- Përcaktojnë zhanrin e veprave të lexuara.

Kriteret e suksesit: Përcaktohen me nxënësit në klasë.

Burimet, mjetet e konkretizimit dhe materialet mësimore:

Lidhja me lëndët e tjera mësimore dhe/apo me çështjet ndërkurrikulare dhe situatat jetësore:

Arsimi për zhvillim të qëndrueshëm, Edukatë qytetare.

METODOLOGJIA DHE VEPRIMTARIA ME NXËNËS

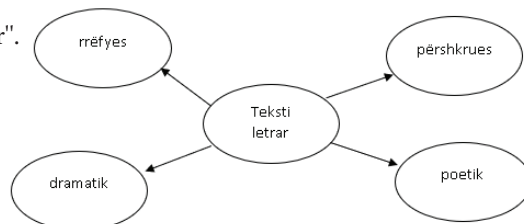


Parashikimi:

Përgatitja për të nxënë

Organizuesi grafik

Nxënësit e plotësojnë hartën e konceptit me temën "Teksti letrar".



njësia 14

ZHANRET DHE KATEGORITË LETRARE

◇ Shëno të gjitha romanet që ke lexuar:

◇ Shëno tregimet që të pëlqejnë më shumë:

◇ Shëno tekstet dramatike që i ke lexuar ose parë:

◇ Shëno të gjitha romanet që ke lexuar:

◇ Shëno tregimet që të pëlqejnë më shumë:

◇ Shëno tekstet dramatike që i ke lexuar ose parë:



Ndërtimi i njohurive:

Përpunimi i përmbajtjes

Analiza e tipareve semantike

Shpërndahen organizuesit grafikë te secili grup dhe udhëzohen t'i analizojnë dhe plotësojnë elementet e teksteve letrare, si: tregimi, romani, novela, përralla, poezia, drama.

Pas plotësimit i lexojnë para klasës.

Lloji i zhanrit	personazhe	ngjarje	strofë	varg	ide	dialog	emocion
tregimi	+	+	-	-	+	+	+
romani	+	+	-	-	+	+	+
legjenda							
komeedia							
poezia							



Përforsimi:

Konsolidimi i të nxënit:

Shkrim i lirë

Nxënësit shkruajnë titujt e lektyrave që kanë pasur deri tani dhe tregojnë se cilit zhanër i takojnë.

Lexohen shkrimet para klasës.

Vlerësimi i nxënësve:

Nxënësit vlerësohen për përshkrimin e zhanreve letrare, për identifikimin e tekstit sipas zhanrit.

Detyrë:

(Shkruan për zhanrin më të pëlqyer)

• *Reflektim për rrjedhën e orës mësimore:*

ASPEKTE TË PËRGJITHSHME TË PLANIT TË ORËS MËSIMORE

Fusha kurrikulare: Gjuhë dhe komunikim

Lënda: Gjuhë shqipe

Shkalla e kurrikulës: III **Klasa:** VI

Tema: Lidhëzat

Rezultatet e të nxënit të temës:

Dallon lidhëzat bashkërenditëse.

Kontributi në rezultatet për kompetencat

kryesore të shkallës: I. 1, 3; II. 1; III. 1, 4.

Kontributi në rezultatet e fushës së

kurrikulës: 1. 1, 5; 2. 5; 3. 2, 6.

ASPEKTE SPECIFIKE TË PLANIT TË ORËS MËSIMORE

Njësia mësimore: Lidhëzat (ora I)

Rezultatet e të nxënit të orës mësimore:

- Përshkruan njohuritë për lidhëzat;
- Shkruan llojet e lidhëzave në tekste dhe fjali;
- Identifikon ato në tekste të ndryshme.

Kriteret e suksesit: Përcaktohen me nxënësit në klasë.

Burimet, mjetet e konkretizimit dhe materialet mësimore: mjetet e shkrimit.

Lidhja me lëndët e tjera mësimore dhe/apo me çështjet ndërkurrikulare dhe situatat jetësore:

Matematikë, Artet.

METODOLOGJIA DHE VEPRIMTARIA ME NXËNËS



Parashikimi:

Përgatitja për të nxënë

Stuhi mendimesh

Nxënësve u jepet për disa minuta ta shikojnë fotografinë në libër.

Pasi shikohet fotografia, shtrohet pyetja:

Çfarë dini për lidhëzat?

Si lidhen fjalët në fjali?

Një përgjigje e mundshme: Lidhëzat janë pjesë të pandryshueshme që lidhin dy e më shumë fjalë ose fjali.

Fjalët në fjali lidhen përmes lidhëzave.

U shpjegohet definicioni i lidhëzave dhe ndarja e tyre: bashkërenditëse dhe nënrenditëse.

Lidhëza bashkërenditëse, janë: as, dhe, edhe, e, a, apo, o, kurse, mirëpo etj.

Lidhëza nënrenditëse, janë: se, që, në, nëse, ku, nga, sapo, derisa, sikurse etj.



Pyetje:

- Cili është subjekti i këtij tregimi?
- Cila është tema?
- Çfarë përmban hyrja e këtij tregimi?
- Cili është rrefimi?
- Cili është përfundimi i këtij tregimi?
- Ke i quan tullumba autori në këtë tregim?
- Cila figurë është fjala tullumbë në këtë tregim?

Bashkëbisedojmë:

- Në cilin dialekt është shkruar teksti i mësipërm?
- Lexoje me kujdes tekstin dhe shiko pjesët që tregojnë se në cilin dialekt është shkruar.



Diskutim:

- Disa fjalë të këtij tregimi janë të shënuara ndryshe në Fjalorin e Gjuhës Shqipe. Shikoj në fjalor si janë shënuar fjalët: tollumb, puça, shof, picrok, hangër, fyrrë, kureshta.

Fjalë të reja:

apostull, delirë, luster.



Shih fletoren e punës

Lidhëza



Lidhëza është pjesë e pandryshueshme e ligjëratës, e cila i lidh pjesët e një fjalisë ose dy fjali mes vete.

Llojet e lidhëzave janë:

— **Lidhëzat bashkërenditëse** shërbejnë për të lidhur pjesë të njëjta të fjalisë ose fjali të një lloji.
Jam tepër mirënjohës që erdhët të më nderoni **dhe** jam shumë i gëzuar që ndodheni përsëri këtu.

— **Lidhëzat nënrenditëse** shërbejnë për ta lidhur fjalinë kryesore me pjesën e varur.

(fjalja kryesore)

Jam tepër mirënjohës
Jam shumë i gëzuar

(pjesa e varur)

që erdhët të më nderoni.
që ndodheni përsëri këtu.

— **Lidhëza bashkërenditëse janë:** as, dhe, edhe, e, a, apo, o, kurse, mirëpo, por, veçse, andaj, ndaj, prandaj etj.

108



Ndërtimi i njohurive: Përpunimi i përmbajtjes Lexo-Analizo-Diskuto

Nxënësit udhëzohen t'i lexojnë informacionet nga teksti lidhur me lidhëzat, pastaj të vazhdojnë në heshtje me pjesën e tekstit “Luli i vocërr”.

Pas leximit të pjesës së tekstit nxënësit duhet t'i nënvizojnë lidhëzat bashkërenditëse dhe nënrenditëse.

Jam tepër mirënjohës që erdhët të më nderoni dhe jam shumë i gëzuar që ndodheni përsëri këtu.

Jam shumë i gëzuar që ndodheni përsëri këtu.

Sipas ndërtimit lidhëzat ndahen në:

- Lidhëza të thjeshta: apo, as, dhe, edhe, por etj.
- Lidhëza të përbëra: kurse, meqë, meqenëse, derisa etj.
- Shprehje lidhëzore: për arsye se, me kusht që, ngado që, në vend që etj.



Përforcimi: Konsolidimi i të nxënët: Ditari dypjesësh

Nxënësit udhëzohen që fletoren ta ndajnë me një vizë në mes dhe t'i ndajnë lidhëzat bashkërenditëse dhe nënrenditëse në tekstin e lexuar më herët.

Lidhëzat bashkërenditëse

Lidhëzat nënrenditëse

Vlerësimi i nxënësve:

Vlerësohen në saktësinë e identifikimit të lidhëzave dhe përdorimit të tyre.

Detyrë:

(Shkruani nga 5 fjali dhe përdor lidhëza bashkërenditëse dhe nënrenditëse)

Reflektim për rrjedhën e orës mësimore:

ASPEKTE TË PËRGJITHSHME TË PLANIT TË ORËS MËSIMORE

Fusha kurrikulare: Gjuhë dhe komunikim

Lënda: Gjuhë shqipe

Shkalla e kurrikulës: III Klasa: VI

Tema: Lidhëzat

Rezultatet e të nxënit të temës:

Dallon lidhëzat bashkërenditëse.

Kontributi në rezultatet për kompetencat

kryesore të shkallës: I. 1, 3; II. 1; III. 1, 4.

Kontributi në rezultatet e fushës së

kurrikulës: 1. 1, 5; 2. 5; 3. 2, 6.

ASPEKTE SPECIFIKE TË PLANIT TË ORËS MËSIMORE

Njësia mësimore: Lidhëzat (ora II)

Rezultatet e të nxënit të orës mësimore:

- Përshkruan njohuritë për lidhëzat;
- Shkruan lidhëzat në tekste të ndryshme;
- Nënvizon lidhëzat bashkërenditëse dhe nënrenditëse.

Kriteret e suksesit: Përcaktohen me nxënësit në klasë.

Burimet, mjetet e konkretizimit dhe materialet mësimore: mjetet e shkrimit.

Lidhja me lëndët e tjera mësimore dhe/apo me çështjet ndërkurrikulare dhe situatat jetësore:

Matematikë, Artet.

METODOLOGJIA DHE VEPRIMTARIA ME NXËNËS



Parashikimi:

Përgatitja për të nxënë

Diskutim për njohuritë paraprake

Nxënësit i rikujtojnë njohuritë për lidhëzat dhe llojet e tyre.

Pyeten: “Për çfarë na shërbejnë lidhëzat?”

Një përgjigje e mundshme:

Lidhëzat na shërbejnë për të lidhur dy fjalë ose dy fjali mes vete.

Vazhdohet me pjesën e tekstit.

— **Lidhëza nënrenditëse janë:** se, që, në, nëse, ku, nga, kur, sapo, derisa, pasi, sepse, meqenëse, ngaqë, meqë, ngase, me qëllim që, se, si, sikurse, saqë, megjithëse, ndonëse etj.

Sipas ndërtimit, lidhëzat ndahen në:

- **Lidhëza të thjeshta:** apo, as, dhe, e, edhe, ose, por etj.
- **Lidhëza të përbëra:** kurse, meqë, meqenëse, derisa etj.
- **Shprehje lidhëzore:** për arsye se, me kusht që, ngado që, në vend që etj.

Pyetje:

- Për çka shërbejnë lidhëzat?
- Cilat janë llojet e lidhëzave?
- Çka lidhin lidhëzat bashkërenditëse?
- Çka lidhin lidhëzat nënrenditëse?
- Sipas ndërtimit, si ndahen lidhëzat?

DREJTSHKRIMI I LIDHËZAVE

Nënvizoni lidhëzat dhe analizoni mënyrën e shkrimit të tyre. Çka po vini re?

- ♦ Në këngë e sipër Adilit iu duk sikur vjet e largët u afruan, siç afrohen në verë përmbi majat e maleve të Kosovës. Por, as vjet s’kishin luajtur nga vendi, as gjethet që po kalbëzoheshin. Përsëri, u dëgjua çiftelia dhe Adili që këndonte. Ishte kënga e vet kjo, andaj druhej të ngrite zërin lart. Kur kërciti një ashkë nën këmbët e Vitës, djaloshi ngriti kokën. Megjithëse ishte e treta herë që takonte këtë vajzë, ai i vuri re bukurinë, që buronte nga të gjitha tiporet e grizorakes e mbledhjet me një hijeshi të përgjithshme, ashtu siç buron uji nga të katër anët e dheut. Edhe pse e ftohta të përpinte, kuajt lëviznin nëpër rrugën e ngrirë. Sa herë që fshikullante kamxhikun, hapi i tyre bëhej më i shpejtë. Karroca u anua, u lëkund, derisa qëndroi, mirëpo njeri s’po dilte prej saj.
- ♦ Ky seminar bëhet me qëllim që të forcohet puna drejtuese në shkollë.
- ♦ Ngado që kalonte, shihte grumbuj njerëzish që shëtisnin, ndonëse tatori kishte sjellë, veç të ftohtit, edhe një tyl të hollë mjegulle.

Pjesë nga: “Lumi i vdekur” i Jakov Xoxës.

Në këtë tekst janë përdorur disa lidhëza: sikur, siç, por, as...as, dhe, andaj, kur, megjithëse, që, ashtu siç, edhe pse, sa herë që, derisa, mirëpo, ngado që, ndonëse, me qëllim që. Disa prej tyre shkruhen bashkë dhe disa të tjera ndaras. Cilat shkruhen bashkë dhe cilat ndaras?

— Shkruhen bashkë të gjitha lidhëzat që sipas strukturës morfologjike janë fjalë:

të thjeshta:

dhe, e, edhe, o, ose, a, apo, por, po, pa, që, sa, se, si, ku, kur, tek, nga, në, veç, vetëm, atë, qoftë etj.

të përngjitura:

derisa, domethënë, gjersa, gjithashtu, kudo, kurse, megjithatë, megjithëkëtë, megjithëqë, megjithëse, meqenëse, meqë, mirëpo, ndërsa, ndonëse, nëse, ngado, ngaqë, ngase, pasi, përderisa, përveçqë, përveçse, poqë, porsa, parse, porsì, posa, prejse, qëkurse, saku, sapa, saqë, sepse, sesa, siç, sikundërse, sikur, sikurse, tekdo, tekaqë, teksa, veçse etj.

— Shkruhen ndaras të gjitha lidhëzat që sipas strukturës morfologjike janë:

shprehje lidhëzore:

aq sa, ashtu si (q), deri ku, deri kur, duke qënë se, edhe në, edhe po, edhe pse, edhe sikur, gjer ku, gjer kur, kaq sa, kështu që, kudo që, kurdo që, kurdoherë që, kushdo që, më kush që, me qëllim që, mjaft që, në është se, në mënyrë që, në qoftë se, në rast se, në vend që, nga frika se, nga ku, nga shkaku që, ngado që, para se, për arsye se, për shkak se, po që se, po të jetë se, posa që, që ku, që kur, qysh se, sa herë që, sa kohë që, sado që, sapa që, si edhe, sido që, tekdo që, vetëm se; as...as, atë...atë, dhe...dhe, edhe...edhe, ja...ja, jo...jo, por (edhe), jo veç (që)...por (edhe), jo vetëm (që), por (edhe), ja vetëm që...por as, le që...por as, le që...por edhe, nda...nda, o, o, ose...ose, qoftë...qoftë, si...ashtu edhe, si...si etj.

Dalohen në shkrim lidhëzat nëse, ngase, sesa, sepse, porsa, porsì nga përdorimet e pjesëve përbërëse të tyre si fjalë të veçanta. Krahasa.

Lidhëza:

Nëse nuk vjen, më shkruaj. Nuk shkol **ngase** kishte frikë. Më mirë të lexosh, **sesa** të rrish kot. Ai u vonua, **sepse** i lku autobusi. **Porsa** ta shkruash, na lexo. Punonte **porsì** biëtë.

Fjalë të veçanta:

Në se e mbështet ti këtë mendim? **Nga se** bëhet letra? Më thuaj **se sa** ka vlerë ky punim. As unë nuk e di se **pse** ai nuk erdhi. **Por sa** kushton kjo, askush nuk na tha. **Por si** e bëri, nuk na tregoi.

Në Kosovë, në fjali shkakore e kohore, në vend të lidhëzës së përngjitur **pasi**, po përdoret gjithnjë e më shpesh shprehja lidhëzore **pasi që**. Ky përdorim është sipas modelit të lidhëzave: kështu që, kushdo që, kurdo që, kudo që, sado që, sapa që, sido që etj. Megjithatë, forma **pasi që** nuk është normative. Khs.

Kohore: *Ai lku, **pasi që** hëngri drekë. për: Ai lku, **pasi** hëngri drekë.
Shkakore: *Ai nuk erdhi, **pasi që** kishte punë. për: Ai nuk erdhi, **pasi** kishte punë.



Ndërtimi i njohurive:
Përpunimi i përmbajtjes
Diskuto-Plotëso

Nxënësit udhëzohen që pjesën e lexuar në libër ta analizojnë dhe t'i nënvizojnë lidhëzat.

Disa lidhëza shkruhen bashkë, disa ndaras, disa janë shprehje lidhëzore.

Lidhëza të thjeshta: dhe, e, edhe, ose etj.

Lidhëza të përngjitura: derisa, domethënë, kudo, sepse etj.

Shprehje lidhëzore: aq sa, ashtu si, deri ku, deri kur, edhe po, edhe në, nga shkaku që etj.

Nëse nuk vjen, më shkruaj!
Nuk shkoi, ngase kishte frikë.
Më mirë të lexosh, sesa të rrish kot.



Përforcimi:
Konsolidimi i të nxëniti:
Rishikim në dyshe

Nxënësit udhëzohen që librat e tyre t'i shikojnë me shokun e bankës.

Lexojnë nënvizimet e njëri-tjetrit dhe korrigjojnë aty ku shohin gabime. Tregojnë mes vete se përse përdoren lidhëzat në fjali ose tekste të ndryshme.

Vlerësimi i nxënësve:

Vlerësohen në saktësinë e identifikimit të lidhëzave dhe përdorimit të tyre.

Detyrë:

Reflektim për rrjedhën e orës mësimore:

ASPEKTE TË PËRGJITHSHME TË PLANIT TË ORËS MËSIMORE

Fusha kurrikulare: Gjuhë dhe komunikim
Lënda: Gjuhë shqipe
Shkalla e kurrikulës: III **Klasa:** VI
Tema: Lidhëzat

Rezultatet e të nxënit të temës:
 Dallon lidhëzat bashkërenditëse.

Kontributi në rezultatet për kompetencat kryesore të shkallës: I. 2, 3; II. 1; III. 2, 7.
Kontributi në rezultatet e fushës së kurrikulës: 1. 1, 3; 2. 5, 6; 3. 2, 6.

ASPEKTE SPECIFIKE TË PLANIT TË ORËS MËSIMORE

Njësia mësimore: Lidhëzat (ora III)

- Rezultatet e të nxënit të orës mësimore:**
- Gjen lidhëzat në fjali dhe tekste të ndryshme;
 - Diferencon ato në llojet e veta;
 - Zbaton në shkrime dhe paragrafë të ndryshëm.

Kriteret e suksesit: Përcaktohen me nxënësit në klasë.

Burimet, mjetet e konkretizimit dhe materialet mësimore: mjetet e shkrimit.

Lidhja me lëndët e tjera mësimore dhe/apo me çështjet ndërkurrikulare dhe situatat jetësore: Matematikë, Artet.

METODOLOGJIA DHE VEPRIMTARIA ME NXËNËS



Parashikimi:
Përgatitja për të nxënë
Rikujtim i njohurive paraprake

Nxënësve u kërkohet t'i rikujtojnë njohuritë nga orët paraprake për lidhëzat dhe pjesën e tekstit "Luli i vocërr". Llojet e lidhëzave i kanë gjetur në orën e parë, tani duhet të plotësojnë në rubrikat e fletore punës.

Lidhëzat bashkërenditëse

Lidhëzat nënrenditëse

◇ Merrni nga një parafjalë prej secilit katror të tabelës lart dhe ndërtoni katër fjali.

◇ Dona i ka shkruar një mesazh në telefon shoqës së saj, Rinës.

Rina, unë po dal në park. Do të luaj deri në orën katër. Nëse kalon ka parku, hajde edhe ti. Dona.

Shikoni si i ka përdorur Dona parafjalët. Përmirësojini sipas rregullave të drejtshkrimit.

shfita 20 LIDHËZAT

Detyrë

◇ Gjejini lidhëzat në tregimin "Luli i vocërr". Tregoni cilat janë nënrenditëse dhe cilat janë bashkërenditëse.

◇ Plotësojeni tabelën me lidhëzat përkatëse: **dhe, edhe, as, ose, apo, kurse, megjithatë, mirëpo, ndërsa, teksa, por, vetëm, prandaj, andaj, pra, se, që, në, nësa, ku, derisa, sapa, sepse, meqenëse, meqë, ngase, me qëllim që, sa, si, sikur, në qoftë se, saqë, ndonëse, megjithëse, në vend që etj.**

Lidhëza bashkërenditëse

Lidhëza nënrenditëse

◇ Tregoni çfarë raporti shpreh lidhëza në fjalinë e dytë: **Unë të gjitha i kundërshtoja, por ju jeni i palëkundur dhe çdoherë arritët ta thyni këmbënguljen time.**

- a. përmbyllës
- b. kundërshtues
- c. veçues

◇ Mbushni hapësirat me lidhëzat që përshatën me tekstin: **dhe, saqë, se si, pastaj.**

Plaku e kishte pritur goditjen.....e kishte kthyer. E kishte kthyer aq të tmerrshme.....sulmuesi dhe i sulmuari i kishin këmbyer rolet vetëtimthi. Cavrosi bëri me mendje planin.....do të hidhej.....u ndal menjëherë.

◇ Formoni fjali me lidhëzën që:

Si lidhëz shkakore: _____

Si lidhëz qëllimore: _____

◇ Shkruani në tabelë lidhëzat e mëposhtme sipas strukturës së tyre morfologjike.

Në këngë e sipër Adilit iu duk sikur yjet e largëta u afruan, siç afrohen në verë përmbi majat e maleve të Kosovës. Por, as yjet s'kishin luajtur nga vendi, as gjetet që po kalëzoheshin. Përsëri, u dëgjua çiftelia dhe Adili që këndonte. Ishte kënga e vet kjo, andaj druhej të ngrite zërin lart. Kur kërcati një ashkë nën këmbët e Vitës, ajalashi ngriti kokën. Megjithëse ishte e treta herë që takonte këtë vajzë, ai i vuri re bukurinë, që buronte nga të gjitha tiparet e grizarakes e mblidhej me një hijeshi të përgjithshme, ashtu siç buron ujët nga të katër anët e dheut. Edhe pse e ftohta të përpinte, kuajt lëviznin nëpër rrugën e ngrirë. Sa herë që fshikullonte kamxhikun, hapi i tyre bëhej më i shpejtë. Karroca u anua, u lëkund, derisa qëndroi, mirëpo njëri s'po dilte prej saj. Ngado që kalonte, shihte grumbuj njerëzish që shëtisnin, ndonëse tetori kishte sjellë, veç të ftohtit, edhe një tyll të hollë mjegulle.

60



Ndërtimi i njohurive: Përpunimi i përmbajtjes Lexo-plotëso

Nxënësit udhëzohen t'i lexojnë tekstet e dhëna në libër dhe të bëjnë diferencimin dhe nënvizimin e lidhëzave dhe llojeve të tyre.

Në rubrikën e tekstit me hapësira në mes tekstit nxënësit duhet t'i përdorin lidhëzat që janë dhënë në libër, cila është gjegjëse për hapësirën e duhur.

Gjithashtu, edhe në ushtrimin tjetër duhet të dallojnë se cilat lidhëza janë shkruar drejt e cilat jo.

Në rubrikën formoni fjali me lidhëzën që:

Si lidhëz shkakore: _____

Si lidhëz qëllimore: _____



Përforsimi: Konsolidimi i të nxënët: Përmbledh-thuaja shokut

Nxënësit i përmbledhin përgjigjet e tyre që kanë shkruar në libër dhe librat i shkëmbejnë me njëri-tjetrin.

Ndonjëri nga nxënësit ia lexon tjetrit përgjigjet dhe shkëmbejnë mendime mes vete për përgjigjet e dhëna.

Vlerësimi i nxënësve:

Vlerësohen në saktësinë e identifikimit të lidhëzave dhe përdorimit të tyre.

Detyrë:

Reflektim për rrjedhën e orës mësimore:

ASPEKTE TË PËRGJITHSHME TË PLANIT TË ORËS MËSIMORE

Fusha kurrikulare: Gjuhë dhe komunikim

Lënda: Gjuhë shqipe

Shkalla e kurrikulës: III **Klasa:** VI

Tema: Përbërësit e fjalës

Rezultatet e të nxënit të temës:

Dallon përbërësit e fjalës: rrënjën, temën, parashtesat, prapashtesat, mbaresat, nyjat. Identifikon fjalët e prejardhura, të përbëra dhe të përngjitura.

Kontributi në rezultatet për kompetencat kryesore të shkollës: I: 1, II: 2, 5, III: 3, 5, 6

Kontributi në rezultatet e fushës së kurrikulës: 1: 1, 2, 2: 1, 4, 3: 2

ASPEKTE SPECIFIKE TË PLANIT TË ORËS MËSIMORE

Njësia mësimore: Përbërësit e fjalës

Rezultatet e të nxënit të orës mësimore:

- Identifikon rrënjën, temën dhe ndajshtesat;
- Dallon përbërësit e fjalës.

Kriteret e suksesit: Përcaktohen me nxënësit në klasë.

Burimet, mjetet e konkretizimit dhe materialet mësimore: tekste të siguruara nga mësimdhënësi.

Lidhja me lëndët e tjera mësimore dhe/apo me çështjet ndërkurrikulare dhe situatat jetësore:

Gjuhë angleze, Gjuhë gjermane.

METODOLOGJIA DHE VEPRIMTARIA ME NXËNËS



Parashikimi:

Përgatitja për të nxënë

Di

Nxënësve u prezantohet njësia e re. Nga ta kërkohet të punojnë në tabelë me teknikën *Di*.

Di	Dua të di	Mësova më shumë
Fjala është njësia më e vogël e kuptimshme në leksikologji.		

FJALA DHE KUPTIMET E SAJ

Agron Tufa

Të ngasësh fjalët e para, thjesht, për t'i dhënë kohë mendimit të ndrydhë trajektoren e lirisë në hark vullneti gotik.
Të çliroh hapësirën brenda vrundujsh të amullit pëshqjellimi dhe kordat e Frymës të ardhëna me pathos e rreshk heraldik.

Kërko në fjalor fjalët: i amullt, kordë, trajektore, gotik, rreshk, pëshqjellim, vrundull.

Nuk i gjen në fjalor fjalët: heraldik, pathos Heraldik, -e mb. 1. që lidhet me person a diçka që i paraprin një veprimi a ngjarjeje. 2. që lidhet me ndonjë shpallje apo njoftim. Pathos-i (emër)-aftësi e nxitjes së një ndjenjeje, nga një person apo vepër.

Pathos, -i em. aftësi e nxitjes së një ndjenjeje të zjarrtë a me frymëzim të lartë nga një person apo vepër.

Bashkëbisedojmë:

- Ju mund të vëreni se ngjyrat tregojnë fillimin dhe mbarimin e çdo fjale. Po ashtu, mund të vëreni se shumë nga këto fjalë janë shfrytëzuar në kuptimet e tyre figurative. Pra, jo të drejtpërdrejta.
- Fjala është si njësia më e vogël, e pavarur dhe kuptimplotë e gjuhës që mund të qëndrojë e vetme. Ajo pasqyron dhe shënon **sende e dukuri**. Fjala ka përmbajtje dhe formë.
- Kuptimi që bart fjala është pjesa më e rëndësishme e saj dhe mund të përshkruhet si një komponent i fjalës përmes të cilit komunikohet një koncept.
- Dy llojet kryesore të kuptimit janë **kuptimi gramatikor** dhe **kuptimi leksikor**.

Kuptimi gramatikor i përfshin të gjitha fjalëformat e fjalës në një fjali të dhënë, për shembull, në fjalinë më poshtë, trajta e gjinorës (e nënvizuar) e shpreh kuptimin e përkatësisë së shtëpisë.

Atje është shtëpia e vajzës.

Kuptimi leksikor është vetë kuptimi i morfemës apo fjalës bazë që shpreh diçka dhe përbën anën më thelbësore të fjalës, si shembull, më poshtë po e japim kuptimin leksikor të fjalës **shtëpi**:

fjala	Shtëpi
kuptimi leksikor	Ndërtesë për të banuar (zakonisht për një familje); banesë; apartament ku banon një familje.
Kuptimi leksikor ndahet tutje në kuptim parësor (të drejtpërdrejtë) dhe në kuptim dytësor (të figurshëm).	
<ul style="list-style-type: none"> - Kuptimi i drejtpërdrejtë i fjalës është kuptimi parësor apo i drejtpërdrejtë që ajo shpreh. Për shembull, në fjalinë: E dëgjova me veshët e mi - fjala veshët është dhënë në kuptimin denotativ (parësor), pasi u referohet drejtpërdrejt organeve të dëgjimit. - Kuptimi i figurshëm është kuptimi dytësor i fjalës që sugjerohet ose nënkuptohet. Për shembull, në fjalinë: I varri (i ulli) veshet - fjala veshët është dhënë në kuptimin e figurshëm (dytësor), pasi në këtë kontekst nënkupton dikë që nuk mburret më, nuk shet mend më. - Disa fjalë kanë më shumë kuptime dhe kjo quhet polisemi. - Për shembull, fjala bisht ka dy e më shumë kuptime leksikore, pra është fjalë polisemike (shumëkuptimëshe). Në fjalor, fjala bisht del më 13 kuptime, por këtu po i japim 3 prej tyre: 	
1	Pjesa e zgjatur në fund të kurrizit të kafshëve, që është e lëvizshme dhe zakonisht e mbuluar me qime të gjata të kafshët e mëdha; ana e prapme e trupit të shpendëve e mbuluar me një tufë puplash; copa e mishit që pritet nga kjo pjesë e kafshëve ose e shpendëve. Bisht i dhalpre.
2	Pjesë e hollë që bashkon gjethen, frytin ose lulen me degën a me kërcellin e një bime. Bishti i dardhës.
3	Pjesë e një vegje a e një mjeti, shkop i ngulur në pjesën tjetër a i mbërthyer me të ose pjesë e zgjatur si shkop, që shërben si dorezë. Bishti i lopatës.

Shih fletoren e punës



Ndërtimi i njohurive: Përpunimi i përmbajtjes Dua të di

Nxënësit udhëzohen ta lexojnë njësinë dhe të mbajnë shënime te rubrika *Dua të di*.

Di	Dua të di	Mësova më shumë
Fjala është një-sia më e vogël e kuptimshme në leksikologji.	Cili është kuptimi i drejtpërdrejtë i fjalës?	



Përforcimi: Konsolidimi i të nxënit: Mësova më shumë

Në fund ora përmbyllet me rubrikën *Mësova më shumë*.

Di	Dua të di	Mësova më shumë
Fjala është një-sia më e vogël e kuptimshme në leksikologji.	Cili është kuptimi i drejtpërdrejtë i fjalës?	Kuptimi i drejtpërdrejtë i fjalës është kuptimi parësor që e shpreh ajo.

Vlerësimi i nxënësve:

Vlerësohen në saktësinë e dallimit të përbërësve të fjalës dhe identifikimit të llojeve të fjalëve.

Detyrë:

(Detyrë në *Fletore pune*, faqe 62)

Reflektim për rrjedhën e orës mësimore:

Mësimi 106

ASPEKTE TË PËRGJITHSHME TË PLANIT TË ORËS MËSIMORE

Fusha kurrikulare: Gjuhë dhe komunikim

Lënda: Gjuhë shqipe

Shkalla e kurrikulës: III **Klasa:** VI

Tema: Përbërësit e fjalës

Rezultatet e të nxënës të temës:

Dallon përbërësit e fjalës: rrënjën, temën, parashtesat, prapashtesat, mbaresat, nyjat. Identifikon fjalët e prejardhura, të përbëra dhe të përngjitura.

Kontributi në rezultatet për kompetencat kryesore të shkallës: I: 2, II: 2, 4, III: 1, 3

Kontributi në rezultatet e fushës së kurrikulës: 1: 1, 2, 2: 1, 4, 3: 2

ASPEKTE SPECIFIKE TË PLANIT TË ORËS MËSIMORE

Njësia mësimore: Përbërësit e fjalës

Rezultatet e të nxënës të orës mësimore:

- Identifikon rrënjën, temën dhe ndajshtesat;
- Dallon përbërësit e fjalës;
- Lexon qartë e pa gabime.

Kriteret e suksesit: Përcaktohen me nxënësit në klasë.

Burimet, mjetet e konkretizimit dhe materialet mësimore: tekste të siguruara nga mësimdhënësi.

Lidhja me lëndët e tjera mësimore dhe/apo me çështjet ndërkurrikulare dhe situatat jetësore: Gjuhë angleze, Gjuhë gjermane.

METODOLOGJIA DHE VEPRIMTARIA ME NXËNËS



Parashikimi:

Përgatitja për të nxënësit

Diskutim për njohurit paraprake

Nxënësit do t'i lexojnë pyetjet që janë parashtruar në librin *Fletore pune*. Secili nga ta do të përfshihet në dhënien e përgjigjeve.

1. Çka është fjala?
2. Nga çka përbëhet fjala?
3. Cila pjesë e fjalës e bart kuptimin e saj themelor?
4. Si e gjejmë temën e fjalës?

nivëla 27 PËRBËRËSIT E FJALËS



Pyetje

1. Çka është fjala?
2. Nga se përbëhet fjala?
3. Cila pjesë e fjalës e bart kuptimin themelor të saj?
4. Si ndahen ndajshtesat?
5. Si e gjejmë temën e fjalës?



Detyrë

- ◇ Gjeni rrënjët dhe ndajshtesat e këtyre fjalëve: përjetoi, përshpejtoi, mosbesim, stërgjysh, mbivlerësoj, vepra, punoj, pagjumësi, e papërfunduar, i qeshur.

Rrënja e fjalës

Ndajshtesat e fjalës

- ◇ Si janë ndërtuar këto fjalë: **mendoj, mendim, krejtësisht, aftësi, punëtor, drejtor.**

- a. Me parashtesa
- b. Me prapashtesa
- c. Me nyja

- ◇ Formoni fjalët e kundërta me anë të parashtesave: **sh-, ç-, mbi-, mos-, pa-, zh-**.

qep..... besim..... i ditur.....
 lodhem..... nënvlerësoj..... vesh.....

- ◇ Ndani fjalët në rrënjë, prapashtesë dhe mbaresë: **punofsha, detarët, madhërive.**

	Rrënja	prapashtesa	mbaresa
Punëtore	Punë	tor	e
Punofsha
Detarët
Madhërive

- ◇ Shënoni pesë fjalë të prejdardhura me parashtesim.
- ◇ Shënoni pesë fjalë të prejdardhura me prapashtesim.
- ◇ Shënoni pesë fjalë të prejdardhura me parashtesim dhe prapashtesim.
- ◇ Shënoni tri fjalë të përbëra.
- ◇ Shënoni tri fjalë të përngjitura.

- ◇ Shembulli i **hutuar** është fjalë e formuar:

- Me nyjëzim
- Me parashtesim
- E përngjitur

- ◇ **Degëgjërë** është fjalë:

- Me nyjëzim
- Me parashtesim
- E përbërë

- ◇ Shikoni në Fjalorin e Gjuhës Shqipe dhe kërkon 5 fjalë të reja të prejdardhura dhe po aq të përbëra që fillojnë me **o, r** dhe **rr**.

63



Ndërtimi i njohurive: Përpunimi i përmbajtjes Shpjegim i përparuar

Mësimdhënësi i shpjegon konceptet rrënjë (punë), temë (punë, punoj) dhe ndajshitesë (-o, -im, për-), duke dhënë shembuj në tabelë.

Punë-tor
Punë-sim
Punë-tori

Në librin *Fletore pune* plotësohen detyrat e dhëna në faqe 62 dhe 63.



Përforcimi: Konsolidimi i të nxënit: Diskutim i përbashkët

Në fund të orës diskutohet se si duhet t'i identifikojmë dhe analizojmë elementet e fjalës: *parashtesat, prapashtesat, mbaresat* dhe *nyjat* me shembuj konkretë.

Vlerësimi i nxënësve:

Vlerësohen në saktësinë e dallimit të përbërësve të fjalës dhe identifikimit të llojeve të fjalëve.

Detyrë:

Reflektim për rrjedhën e orës mësimore:

Mësimi 107

ASPEKTE TË PËRGJITHSHME TË PLANIT TË ORËS MËSIMORE

Fusha kurrikulare: Gjuhë dhe komunikim

Lënda: Gjuhë shqipe

Shkalla e kurrikulës: III **Klasa:** VI

Tema: Përbërësit e fjalës

Rezultatet e të nxënit të temës:

Dallon përbërësit e fjalës: rrënjën, temën, parashtesat, prapashtesat, mbaresat, nyjat. Identifikon fjalët e prejardhura, të përbëra dhe të përngjitura.

Kontributi në rezultatet për kompetencat kryesore të shkollës: I: 1, II: 2, 5, III: 3, 5, 6

Kontributi në rezultatet e fushës së kurrikulës: 1: 1, 2, 2: 1, 4, 3: 2

ASPEKTE SPECIFIKE TË PLANIT TË ORËS MËSIMORE

Njësia mësimore: Përbërësit e fjalës

Rezultatet e të nxënit të orës mësimore:

- Identifikon rrënjën, temën dhe ndajshtesat;
- Dallon përbërësit e fjalës;
- Krijon fjalë të prejardhura, të përbëra dhe të përngjitura.

Kriteret e suksesit: Përcaktohen me nxënësit në klasë.

Burimet, mjetet e konkretizimit dhe materialet mësimore: tekste të siguruara nga mësimdhënësi.

Lidhja me lëndët e tjera mësimore dhe/apo me çështjet ndërkurrikulare dhe situatat jetësore:

Gjuhë angleze, Gjuhë gjermane.

METODOLOGJIA DHE VEPRIMTARIA ME NXËNËS

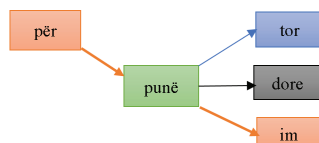


Parashikimi:

Përgatitja për të nxënësit

Stuhi mendimesh

Bisedohet me nxënësit për formimin e fjalëve të reja, duke punuar me teknikën *Stuhi mendimesh*.



107

FJALA DHE KUPTIMET E SAJ

Agron Tufa

Të ngasësh fjalët e para, thjesht, për t'i dhënë kohë mendimit të ndrydhë trajektoren e librit hark vullneti gotik.
Të çliroh hapësirën brenda vrrundujsh të amullit pëshqjellimi dhe kordat e Frymës të dridhën me pathos e rreshk heraldik.

Kërko në fjalor fjalët: i amullt, kordë, trajektore, gotik, rreshk, pëshqjellim, vrrundull.

Nuk i gjen në fjalor fjalët: heraldik, pathos Heraldik, -e mb. 1. që lidhet me person a diçka që i paraprin një veprimi a ngjarjeje. 2. që lidhet me ndonjë shpallje apo njoftim. Pathos-i (emër)-aftësi e nxitjes së një ndjenjeje, nga një person apo vepër.

Pathos, -i em. aftësi e nxitjes së një ndjenjeje të zjarrtë a me frymëzim të lartë nga një person apo vepër.

Bashkëbisedojmë:

- Ju mund të vëreni se ngjyrat tregojnë fillimin dhe mbarimin e çdo fjale. Po ashtu, mund të vëreni se shumë nga këto fjalë janë shfrytëzuar në kuptimet e tyre figurative. Pra, jo të drejtpërdrejta.
- Fjala është si njësi më e vogël, e pavarur dhe kuptimplotë e gjuhës që mund të qëndrojë e vetme. Ajo pasqyron dhe shënon **sende e dukuri**. Fjala ka përmbajtje dhe formë.
- Kuptimi që bart fjala është pjesa më e rëndësishme e saj dhe mund të përshkruhet si një komponent i fjalës përmes të cilit komunikohet një koncept.
- Dy llojet kryesore të kuptimit janë **kuptimi gramatikor** dhe **kuptimi leksikor**.

Kuptimi gramatikor i përfshin të gjitha fjalëformat e fjalës në një fjali të dhënë, për shembull, në fjalinë më poshtë, trajta e gjinore (e nënvizuar) e shpreh kuptimin e përkatësisë së shtëpisë.

Atje është shtëpia e vajzës.

Kuptimi leksikor është vetë kuptimi i morfemës apo fjalës bazë që shpreh diçka dhe përbën anën më thelbësore të fjalës, si shembull, më poshtë po e japim kuptimin leksikor të fjalës **shtëpi**:

fjala	Shtëpi
kuptimi leksikor	Ndërtesë për të banuar (zakonisht për një familje); banesë; apartament ku banon një familje.

Kuptimi leksikor ndahet tutje në kuptim parësor (të drejtpërdrejtë) dhe në kuptim dytësor (të figurshëm).

- Kuptimi i drejtpërdrejtë i fjalës është kuptimi parësor apo i drejtpërdrejtë që ajo shpreh. Për shembull, në fjalinë: E dëgjova me **veshët** e mi - fjala **veshët** është dhënë në kuptimin denotativ (parësor), pasi u referohet drejtpërdrejt organeve të dëgjimit.
- Kuptimi i figurshëm është kuptimi dytësor i fjalës që sugjerohet ose nënkuptohet. Për shembull, në fjalinë: I varri (i ulli) **veshet** - fjala **veshët** është dhënë në kuptimin e figurshëm (dytësor), pasi në këtë kontekst nënkupton dikë që nuk mburret më, nuk shet mend më.
- Disa fjalë kanë më shumë kuptime dhe kjo quhet polisemi.
- Për shembull, fjala **bisht** ka dy e më shumë kuptime leksikore, pra është fjale polisemike (shumëkuptimëshe). Në fjalor, fjala **bisht** del me 13 kuptime, por këtu po i japim 3 prej tyre:

- 1 Pjesa e zgjatur në fund të kurrizit të kafshëve, që është e lëvizshme dhe zakonisht e mbuluar me qime të gjata të kafshët e mëdha; ana e prapme e trupit të shpendëve e mbuluar me një tufë puplash; copa e mishit që pritet nga kjo pjesë e kafshëve ose e shpendëve. Bisht dhelpre.
- 2 Pjesë e hollë që bashkon gjethen, frytin ose lulen me degën a me kërcellin e një bime. Bishti i dardhës.
- 3 Pjesë e një vegje a e një mjeti, shkop i ngulur në pjesën tjetër a i mbërthyer me të ose pjesë e zgjatur si shkop, që shërben si dorezë. Bishti i lopatës.

Shih fletoren e punës

64



Ndërtimi i njohurive: Përpunimi i përmbajtjes Të nxënët në grupe

Nxënësit ndahen në grupe.
Grupi i parë do të formojë fjalë të reja me prejardhje.
Grupi i dytë me kompozim.
Grupi i tretë me përngjitje.
Grupi i katërt me forma të përziara.

Grupi I – fjalë të reja me prejardhje.
- Emri *punë*, prapashtesa *im* – *punim*
Grupi II – me kompozim.
- *Udhë* + *kryq* - *udhëkryq*



Përforcimi: Konsolidimi i të nxënët: Lexim i drejtuar

Mësimdhënësi jep informata shtesë për fjalën dhe përbërësit e saj.

Prapashtesa trajtëformuese ose mbaresa janë ato ndajshitesa me anë të të cilave formohen treguesit gramatikorë, si numri, gjinia, rasa.

Vlerësimi i nxënësve:

Vlerësohen në saktësinë e dallimit të përbërësve të fjalës, identifikimit të llojeve të fjalëve dhe krijimit të fjalëve të reja.

Detyrë:

Reflektim për rrjedhën e orës mësimore:

ASPEKTE TË PËRGJITHSHME TË PLANIT TË ORËS MËSIMORE

Fusha kurrikulare: Gjuhë dhe komunikim

Lënda: Gjuhë shqipe

Shkalla e kurrikulës: III **Klasa:** VI

Tema: Subjekti, kompozicioni, tema, komentimi i teksteve

Rezultatet e të nxënit të temës:

Kupton tiparet e subjektit, kompozicionit dhe temës;

Kontributi në rezultatet për kompetencat kryesore të shkallës:

I. 1, 2, 4, 5, 6; II- 2, 7, 8; III- 3, 6; IV- 1, VI- 5

Kontributi në rezultatet e fushës së kurrikulës:

I: 2,4; II:1.2.3.4; III: 1,2,3,4.

ASPEKTE SPECIFIKE TË PLANIT TË ORËS MËSIMORE

Njësia mësimore: Subjekti dhe tema

Rezultatet e të nxënit të orës mësimore:

- Dallon subjektin nga tema;
- Identifikon subjektin dhe temën në një tekst letrar.

Kriteret e suksesit: Përcaktohen me nxënësit në klasë.

Burimet, mjetet e konkretizimit dhe materialet mësimore: projektori, laptopi, interneti

Lidhja me lëndët e tjera mësimore dhe/apo me çështjet ndërkurrikulare dhe situatat jetësore:

Historia, Gjeografia, Gjuha angleze, Edukimi mjedisor, Edukimi shoqëror, Edukimi për medie

METODOLOGJIA DHE VEPRIMTARIA ME NXËNËS



Parashikimi:

Përgatitja për të nxënë

Diskutimi i ideve

Paraqitet përrallëza “Breshka dhe lepuri”

Pyetjet:

Cili është mesazhi i kësaj përrallëze?

Çka simbolizon breshka?

Çka simbolizon lepuri?

Pse lepuri e humb garën?

Përgjigjet e mundshme:

I duruari, i fituari!

Breshka simbolizon

ngadalësinë.


Lepuri simbolizon

shpejtësinë.

Lepuri e humb

garën nga

mendjemadhësia.



Lepuri dhe Breshka - Përralla Shqip për Fëmijë - Përralla Shqiptare

<https://www.youtube.com/watch?v=4pWkpI7Jo3Y>



15
SUBJEKTI
DHE TEMA

Brajan Morz
PATA E SHËMTUAR



Një patë po rrinte ulur mbi vezë, prapa shkurreve. Kur dëgjoi krismat e para të vezëve, prej nga do të dilnin zogjtë, ajo u gëzua shumë. I numëroi të gjithë zogjtë, por pa se njëra vezë nuk kishte çelur fare. "Qenka një vezë e madhe", i tha një patë tjetër. "Ndoshta nuk është jotja. Mos është e ndonjë qurë". "Jo, jo, është imja", ia ktheu pata nënë. Ajo u ul mbi vezën, duke pritur të çelte zogu edhe prej saj. Nuk kaloi shumë dhe veza e mbetur kërciti. Nga ajo doli zogu i fundit. Ishte më i madh se të tjerët dhe shumë i shëmtuar. Nënës patë i vinte turp nga zogu i saj. Mirëpo, i kishte të tjerët, të bukur si hëna dhe u ngut të shkonte sa më parë në fermë. Hyri në ujë dhe zogjtë vajtën pas saj. - "Të paktën po notuaka mirë", mendoi nëna patë për zogun e shëmtuar. "E dija unë se nuk është qurë. Qurat nuk dinë të notojnë. Nejshe, tash është e shëmtuar, por ndoshta zbukurohet, kur të rritet. E ndoshta edhe nuk rritet së tepërmi". Mirëpo, ngjau e kundërta. Pata e shëmtuar rritej shumë e më shumë. Zogjtë e "Si nuk po të ha macja!", i thoshin. As pulat nuk e linin rehat. Ndonjëherë edhe e shtynin me krahë. Pata e shëmtuar duroi sa duroi dhe një ditë nuk mundi më. Vendosi të ikte. Ec e ec e arriti të një vend ku jetonin patat e egra. Edhe patat e egra e përqeshën për shëmtinë e saj dhe e përzunë. Pata mbeti vetëm. Askush nuk dëshironte të luante me të. "Nuk më duan se jam kaq e shëmtuar", mendoi vetëm vetë. Një ditë u shoqërua me dy rosa, por ato fluturuan tutje, kur dëgjuan zërat e gjuetarëve. Një ditë tjetër, një plakë e mori në shtëpi, por kanakarët e saj, një pulë dhe një mace laroshe, e përqeshnin, se nuk dinte të mjaullinte dhe se nuk dinte të bënte vezë.

nrëta 15
SUBJEKTI
DHE TEMA

Brajan Morz

PATA E SHËMTUAR



Një patë po rrinte ulur mbi vezë, prapa shkurreve. Kur dëgjoi krismat e para të vezëve, prej nga do të dilnin zogjtë, ajo u gëzua shumë. I numëroi të gjithë zogjtë, por pa se njëra vezë nuk kishte çelur fare. "Qenka një vezë e madhe", i tha një patë tjetër. "Ndoshta nuk është jotja. Mos është e ndonjë qene!"

"Jo, jo, është imja", ia ktheu pata nënë. Ajo u ul mbi vezën, duke pritur të çelte zogu edhe prej saj.

Nuk kaloi shumë dhe veza e mbetur kërciti. Nga ajo doli zogu i fundit. Ishte më i madh se të tjerët dhe shumë i shëmtuar. Nënës patë i vinte turp nga zogu i saj. Mirëpo, i kishte të tjerët, të bukur si hëna dhe u ngut të shkonte sa më parë në fermë. Hyri në ujë dhe zogjtë vajtën pas saj.

- "Të paktën po notuaka mirë", mendoi nëna patë për zogun e shëmtuar. "E djaja unë se nuk është qurë. Qurat nuk dinë të notojnë. Nejse, tash është e shëmtuar, por ndoshta zbukurohet, kur të rritet. E ndoshta edhe nuk rritet së tepërmi". Mirëpo, ngjau e kundërta. Pata e shëmtuar rritej shumë e më shumë. Zogjtë e tjerë e vërejnë se ajo ishte më ndryshe se ata. E tallnin dhe e ngacmonin.

- "Si nuk po të ha macja!", i thoshin. As pulat nuk e linin rehat. Ndonjëherë edhe e shtynin me krahë. Pata e shëmtuar duroi sa duroi dhe një ditë nuk mundi më. Vendosi të ikte. Ec e ec e arriti te një vend ku jetonin patat e egra. Edhe patat e egra e përqeshën për shëmtinë e saj dhe e përzunë. Pata mbeti vetëm. Askush nuk dëshironte të luante me të. "Nuk më duan se jam kaq e shëmtuar", mendoi vetë me vete. Një ditë u shoqërua me dy rosa, por ato fluturuan tutje, kur dëgjuan zërat e gjuetarëve. Një ditë tjetër, një plakë e mori në shtëpi, por kanakarët e saj, një pulë dhe një mace laroshe, e përqeshnin, se nuk dinte të mjaullinte dhe se nuk dinte të bënte vezë.

54



Ndërtimi i njohurive:
Përpunimi i përmbajtjes
Ditari i të nxënës

Kërkesa:

Ndahet fleta në mes me një vizë, në dy kolona, të cilat do të plotësohen gjatë leximit të tekstit.

Kolona e djathtë plotësohet me citatat që u pëlqejnë nga teksti, ndërsa kolona e majtë me komentet pse u ka pëlqyer ai citat.

Citati	Komenti



Përforcimi:
Konsolidimi i të nxënës:
Rua je fjalën e fundit për mua

Kërkesa:

Disa nga nxënësit do ta lexojnë njërin nga citatat që u ka pëlqyer më shumë nga teksti, por nuk do ta lexojnë komentin pse, sepse komentit lexohet pasi të dëgjohen komentet e të tjerëve për citatin e zgjedhur nga ta.

Bashkëbisedojmë.

Bashkëbisedojmë për subjektin dhe temën, ku dallon subjekti nga tema dhe si mund të dallohen subjekti dhe tema nga teksti i lexuar.

Vlerësimi i nxënësve:

Vlerësohen në saktësinë e dallimit të subjektit nga tema dhe në vërtetësinë e identifikimit të subjektit dhe temës në një tekst letrar.

Detyrë:

Kërko në Fjalorin e Gjuhës Shqipe kuptimin e fjalëve: kanakar, larosh, sipërfaqe

Reflektim për rrjedhën e orës mësimore:

ASPEKTE TË PËRGJITHSHME TË PLANIT TË ORËS MËSIMORE

Fusha kurrikulare: Gjuhë dhe komunikim

Lënda: Gjuhë shqipe

Shkalla e kurrikulës: III **Klasa:** VI

Tema: Subjekti, kompozicioni, tema, komentimi i teksteve

Rezultatet e të nxënit të temës:

Kupton tiparet e subjektit, kompozicionit dhe temës;

Kontributi në rezultatet për kompetencat

kryesore të shkallës: I. 1, 2, 4, 5, 6; II- 2, 7, 8; III- 3, 6; IV- 1, VI- 5

Kontributi në rezultatet e fushës së

kurrikulës: I: 2,4; II:1.2.3.4; III: 1,2,3,4.

ASPEKTE SPECIFIKE TË PLANIT TË ORËS MËSIMORE

Njësia mësimore: Subjekti dhe tema

Rezultatet e të nxënit të orës mësimore:

- Nxjerr kuptimet kryesore nga një tekst letrar;
- Rendit ngjarjet sipas kronologjisë.

Kriteret e suksesit: Përcaktohen me nxënësit në klasë.

Burimet, mjetet e konkretizimit dhe materialet mësimore: projektori, laptopi, interneti

Lidhja me lëndët e tjera mësimore dhe/apo me çështjet ndërkurrikulare dhe situatat jetësore:

Historia, Gjeografia, Gjuha angleze, Edukimi mjedisor, Edukimi shoqëror, Edukimi për medie

METODOLOGJIA DHE VEPRIMTARIA ME NXËNËS



Parashikimi:

Përgatitja për të nxënë

Diskutim për njohuritë paraprake

Pyetjet:

Ku dallon subjekti nga tema?

Çka përfaqëson subjekti në një tekst letrar?

Çka përfaqëson tema në një tekst letrar?

Përgjigjet e mundshme:

Subjekti është kuptimi, ndërsa tema është mesazhi i tekstit.

Subjekti përfaqëson atë për çka bëhet fjalë në atë tekst letrar.

Fjalë të reja:

Kërko në Fjalorin e Gjuhës Shqipe fjalët: **kanakar, larosh, sipërfaqe** dhe shkruaji kuptimet e tyre.

Bashkëbisedojmë:

Letërsia e mirë ta ofron një botë më vete. Janë disa strategji që ndihmojnë për të nxjerrë kuptimet kryesore nga një vepër letrare.

- *Përvoja personate. Kur lexojmë e pyesim veten nëse kemi pasur përvoja të ngjashme apo si do të ndiheshim a vepronim në situata të tilla.*
- *Përfytyrojmë. I lexojmë përshkrimet e personazheve dhe të vendeve dhe përpiqemi të përfytyrojmë ambientin ku zhvillohen ngjarjet.*
- *Parashikojmë ngjarjen. Duke e lexuar rrëfimin përpiqemi të gjejmë se çfarë do të ndodhë më tutje. Pas secilës intrigë mbani shënim se çfarë keni parashikuar.*
- *Dallojmë episodet. Secili roman ka një ngjarje që përfshin edhe episode të ndryshme brenda vetes. Këto episode së bashku e trajtojnë një temë të përbashkët. I shënojmë në fletore këto episode për të parë lidhjen mes tyre.*



Detyrë:

Rreshtaji sipas kohës kur kanë ndodhur episodet e përrallës "Pata e shëmtuar"

- *Pata e shëmtuar e kalon dimrin me vështirësi.*
- *Çelin zogjtë nga vezët dhe nëna patë vëren se njëri nga zogjtë është më ndryshe nga të tjerët.*
- *Pata e shëmtuar e sheh një tufë zogjsh të bardhë duke fluturuar në formë të shkronjës V.*
- *Patën e shëmtuar e tallin zogjtë e tjerë dhe pulat.*
- *Pata e shëmtuar kupton se është mjellmë.*
- *Pata e shëmtuar rri te një plake.*
- *Pata e shëmtuar kupton se mund të fluturojë.*

Fjalë të reja:

Kërko në Fjalorin e Gjuhës Shqipe fjalët:
kanakari, larosh, sipërfaqe dhe shkruaji kuptimet e tyre.

Bashkëbisedojmë:

Letërsia e mirë ta ofron një botë më vete. Janë disa strategji që ndihmojnë për të nxjerrë kuptimet kryesore nga një vepër letrare.

- Përvoja personale. Kur lexojmë e pyesim veten nëse kemi pasur përvoja të ngjashme apo si do të ndiheshim a vepronim në situata të tilla.
- Përfytyrojmë. I lexojmë përshkrimet e personazheve dhe të vendeve dhe përpiqemi të përfytyrojmë ambientin ku zhvillohen ngjarjet.
- Parashikojmë ngjarjen. Duke e lexuar rrëfimin përpiqemi të gjejmë se çfarë do të ndodhë më tutje. Pas secilës intrigë mbani shënim se çfarë keni parashikuar.
- Dallojmë episodet. Secili roman ka një ngjarje që përfshin edhe episode të ndryshme brenda vetes. Këto episode së bashku e trajtojnë një temë të përbashkët. I shënojmë në fletore këto episode për të parë lidhjen mes tyre.

**Detyrë:**

Rreshtoji sipas kohës kur kanë ndodhur episodet e përrallës “Pata e shëmtuar”

- Pata e shëmtuar e kalon dimrin me vështirësi.
- Çelin zogjtë nga vezët dhe nëna patë vëren se njëri nga zogjtë është më ndryshe nga të tjerët.
- Pata e shëmtuar e sheh një tufë zogjsh të bardhë duke fluturuar në formë të shkronjës V.
- Patën e shëmtuar e tallin zogjtë e tjerë dhe pulat.
- Pata e shëmtuar kupton se është mjellmë.
- Pata e shëmtuar rri te një plakë.
- Pata e shëmtuar kupton se mund të fluturojë.

56



Ndërtimi i njohurive:
Përpunimi i përmbajtjes
Di, dua të di, mësova

Paraqitet tabela para nxënësve.

Kërkesa:

Plotësoni kolonën e parë dhe të dytë me atë që dini dhe pyetjet që i keni rreth temës, ndërsa kolonën e tretë e plotësoni pas leximit të tekstit.

Strategjitë e nxjerrjes së kuptimeve në një tekst letrar		
Di	Dua të di	Mësova



Përforcimi:
Konsolidimi i të nxënit:
Rendit, grupo dhe shëno

Kërkesa:

Renditni sipas kohës kur kanë ndodhur ngjarjet e përrallës “Pata e shëmtuar”.

Lexohen disa nga punimet e nxënësve.

Vlerësimi i nxënësve:

Vlerësohen në saktësinë e nxjerrjes së kuptimeve kryesore të një teksti letrar si dhe renditjen e saktë të ngjarjeve sipas kronologjisë.

Detyrë:

Nxirrni subjektin dhe temën te një tekst letrar sipas dëshirës.

Reflektim për rrjedhën e orës mësimore:

ASPEKTE TË PËRGJITHSHME TË PLANIT TË ORËS MËSIMORE

Fusha kurrikulare: Gjuhë dhe komunikim

Lënda: Gjuhë shqipe

Shkalla e kurrikulës: III **Klasa:** VI

Tema: Subjekti, kompozicioni, tema, komentimi i teksteve

Rezultatet e të nxënit të temës:

Kupton tiparet e subjektit, kompozicionit dhe temës;

Kontributi në rezultatet për kompetencat kryesore të shkallës:

I. 1, 2, 4, 5, 6; II- 2, 7, 8; III- 3, 6; IV- 1, VI- 5

Kontributi në rezultatet e fushës së kurrikulës:

I: 2,4; II:1.2.3.4; III: 1,2,3,4.

ASPEKTE SPECIFIKE TË PLANIT TË ORËS MËSIMORE

Njësia mësimore: Struktura e tekstit

Rezultatet e të nxënit të orës mësimore:

- Analizon strukturën e ndërtimit (kompozicionin) të një teksti letrar;
- Harton një tekst letrar sipas rregullave të kompozicionit.

Kriteret e suksesit: Përcaktohen me nxënësit në klasë.

Burimet, mjetet e konkretizimit dhe materialet mësimore: projektori, laptopi, interneti

Lidhja me lëndët e tjera mësimore dhe/apo me çështjet ndërkurrikulare dhe situatat jetësore:

Historia, Gjeografia, Gjuha angleze, Edukimi mjedisor, Edukimi shoqëror, Edukimi për medie

METODOLOGJIA DHE VEPRIMTARIA ME NXËNËS



Parashikimi:

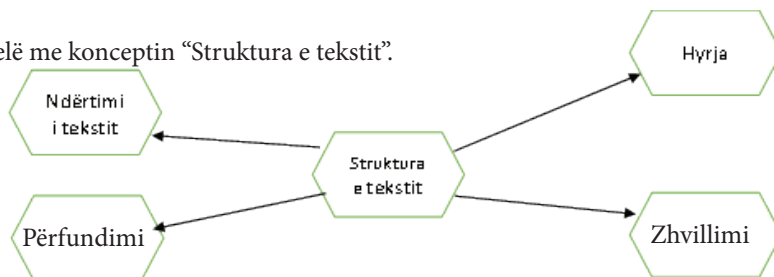
Përgatitja për të nxënë

Harta e koncepteve

Vizatohet harta e koncepteve në tabelë me konceptin “Struktura e tekstit”.

Kërkesë:

Plotësoni hartën e koncepteve për përkufizimin e konceptit të dhënë.



STRUKTURA E TEKSTIT

Ali Mehmetaj

NUSJA ULKONJË

Një mbret kishte dalë njëherë tebdil, veshur si një fshatar fill i vetëm nëpër mbretërinë e tij. Donte të shihte me sytë e tij se si jetonte populli dhe çfarë hallesh e mundonin. Kur e zuri nata, trokiti në derën e shtëpisë që u gjet atypari.

- A pranon mysafir, o i zoti i shtëpisë? - tha mbreti.
- Mirë se vjen! - e futi i zoti i shtëpisë brenda mbretin.

Pasi u përshëndetën, filluan një bisedë të përzemërt. Ndërkohë, të zotin e shtëpisë e thirrën në dhomën tjetër për ta gëzuar se e shoqja i kishte lindur djalë. Kur u kthye, i zoti i shtëpisë dëshoi ta nderonte mysafirin dhe i tha: "Gruaja më ka lindur djalë. Dëshiroj që, sipas dëshirës sate, të gjesh një emër për të."

Mbreti e paska pasur dhuntinë hyjnore që ta parashihte të ardhmen e njerëzve dhe menjëherë e paska parë se djalin atë natë që do të martohej do ta hante ujku. Mbreti, megjithëse e kishte këtë dhunti, ishte njeri dhe i erdhi keq për djalin. Andaj, e quajti të arsyeshme që të ndërhynte disi që ta ndryshonte ose, të paktën, ta zbutte fatin e keq të djalit. I tha të zotit të shtëpisë: "Kur të martohej ky djalë, më thirr në dasmë. Unë do t'i heq shpenzimet". Ndenji atë natë dhe të nesërmen, kur u nis, tregoi se kush ishte.

Kaluan disa vjet, djali u rrit. I ati i zuri nuse. Erdhi koha dhe e caktoi edhe ditën e dasmës. Thirri edhe mbretin, ashtu siç kishte premtuar.

Mbreti arriti me ushtri dhe me pajisje të luftës. Me të arritur pyeti: "Cila është dhoma e djalit?"

- Kjo - i treguan ata.
- Sontë të mos flejë në këtë dhomë. Netëve të tjera: po.

Nuk tregoi për fatin e keq që e priste djalin. Menjëherë urdhëroi që t'i ndërtonin djalit një dhomë të fortë prej tunxhi që të mos mund ta shponin as rrufetë. Pasi hyri djali dhëndër, mbreti vuri roje kudo përreth dhomës së tij. Bile, edhe vetë ruajti me shpatë në dorë gjithë natën e lume. Kur zbardhi dita, djali u gjet i vdekur. Nusja u kuq si molla.

- Si u bë? - e pyeti nusen mbreti.

Nusja dënosi.

- Lartmadhëri, nuk e kuptoj as vetë që të të tregoj. Sapo hyri djali në dhomë, përnjëherësh m'u rrëqeth trupi dhe e mora trupin e ulkonjës.
- E putha djalin në fytyrë, atë e lëshoi shpirti. Unë menjëherë u ktheva në pamjen e njeriut, siç po më sheh tash.

Përralla në shkallë, dukati në ballë.

Një mbret kishte dalë njëherë tebdil, veshur si një fshatar fill i vetëm nëpër mbretërinë e tij. Donte të shihte me sytë e tij se si jetonte populli dhe çfarë hallesh e mundonin. Kur e zuri nata, trokiti në derën e shtëpisë që u gjet atypari.

- Apranon mysafir, o i zoti i shtëpisë? - tha mbreti.
- Mirëse vjen! - e futi i zoti i shtëpisë brenda mbretin.

Pasi u përshëndetën, filluan një bisedë të përzemërt. Ndërkohë, të zotin e shtëpisë e thirrën në dhomën tjetër për ta gëzuar se e shoqja i kishte lindur djalë. Kur u kthye, i zoti i shtëpisë deshiti ta nderonte mysafirin dhe i tha: "Cruaja më ka lindur djalë. Dëshiroj që, sipas dëshirës sate, të gjesh një emër për të."

Mbreti e paska pasur dhuntinë hynore që ta parashihte të ardhmen e njerëzve dhe menjëherë e paska parë se djalin atë natë që do të martohej do ta hante ujku. Mbreti, megjithëse e kishte këtë dhunti, ishte njeri dhe i erdhi keq për djalin. Andaj, e quajti të arsyeshme që të ndërhynte disi që ta ndryshonte ose, të paktën, ta zbuste fatin e keq të djalit. I tha të zotit të shtëpisë: "Kur të martohet ky djalë, më thirr në dasmë. Unë do t'i heq shpenzimet". Ndenji atë natë dhe të nesërmen, kur u nis, tregoi se kush ishte.

Kaluan disa vjet, djali u rrit. I ati i zuri nuse. Erdhi koha dhe e caktoi edhe ditën e dasmës. Thirr i edhe mbretin, ashtu siç kishte premtuar.

Mbreti arriti me ushtri dhe me pajisje të luftës. Me të arritur pyeti: "Cila është dhoma e djalit?"

- Kjo - i treguan ata.

- Sontë të mos flejë në këtë dhomë. Netëve të tjera: po.

Nuk tregoi për fatin e keq që e priste djalin. Menjëherë urdhëroi që t'i ndërtonin djalit një dhomë të fortë prej tunxhi që të mos mund ta shponin as rrufetë. Pasi hyri djali dhendër, mbreti vuuri roje kudo përreth dhomës së tij. Bile, edhe vetë ruajti me shpatë në dorë gjithë natën e lumen. Kur zbardhi dita, djali u gjet i vdekur. Nusja u kuq si molla.

- Si u bë? - e pyeti nusen mbreti.

Nusja dënesi.

- Lartmadhëri, nuk e kuptoj as vetë që të të tregoj. Sapo hyri djali në dhomë, përnjëherësh m'u rrëqeth trupi dhe e mora trupin e ulkonjës.

- E putha djalin në fytyrë, atë e lëshoi shpirti. Unë menjëherë u ktheva në pamjen e njeriut, siç po më sheh tash.

Përralla nëshkalie, dukati në ballë.



Ndërtimi i njohurive:

Përpunimi i përmbajtjes

Teknika e pyetjeve të një tregimi

Teksti në libër lexohet me katër ndalesa. Pas çdo ndalesë bëhen pyetje.

Pyetjet pas ndalesës së parë:

Cilat janë personazhet e përrallës?

Pse mbreti vishet me rroba jo të zakonshme?

Pyetjet pas ndalesës së dytë:

Çfarë të ardhme parashikoi mbreti për djalin?

A u tregoi prindërve të ardhmen e djalit?

Pyetjet pas ndalesës së tretë:

Cilat janë veprimet e mbretit për mbrojtjen e djalit?

Kush e mbyti djalin?

Pyetjet pas ndalesës së fundit:

Cili është mesazhi i përrallës?

Me cilën fjali përfundon përralla?



Përforcimi:

Konsolidimi i të nxënimit:

Shkrim i lirë

Bashkëbisedohet për strukturën e tekstit.

Shkruani një përrallë sipas strukturës së tekstit me këto fjalë kyçe: djali jetim, princesha, arka magjike, qyteti i madh.

Lexohen disa nga shkrimet e nxënësve.

Vlerësimi i nxënësve:

Vlerësohen në saktësinë e analizimit të kompozicionit të tekstit letrar dhe hartimit të tekstit sipas rregullave të kompozicionit.

Detyrë:

(Kërko në Fjalorin e Gjuhës Shqipe kuptimin e fjalëve: tebdil, i përzemërt, dhunti)

Reflektim për rrjedhën e orës mësimore:

Mësimi 111

ASPEKTE TË PËRGJITHSHME TË PLANIT TË ORËS MËSIMORE

Fusha kurrikulare: Gjuhë dhe komunikim

Lënda: Gjuhë shqipe

Shkalla e kurrikulës: III **Klasa:** VI

Tema: Subjekti, kompozicioni, tema, komentimi i teksteve

Rezultatet e të nxënit të temës:

Kupton tiparet e subjektit, kompozicionit dhe temës;

Kontributi në rezultatet për kompetencat kryesore të shkallës: I. 1, 2, 4, 5, 6; II- 2, 7, 8; III- 3, 6; IV- 1, VI- 5

Kontributi në rezultatet e fushës së kurrikulës: I: 2,4; II:1.2.3.4; III: 1,2,3,4.

ASPEKTE SPECIFIKE TË PLANIT TË ORËS MËSIMORE

Njësia mësimore: Subjekti dhe tema

Rezultatet e të nxënit të orës mësimore:

- Identifikon subjektin dhe temën në tekstet e lexuara.

Kriteret e suksesit: Përcaktohen me nxënësit në klasë.

Burimet, mjetet e konkretizimit dhe materialet mësimore: projektori, laptopi, interneti

Lidhja me lëndët e tjera mësimore dhe/apo me çështjet ndërkurrikulare dhe situatat jetësore:

Historia, Gjeografia, Gjuha angleze, Edukimi mjedisor, Edukimi shoqëror, Edukimi për medie

METODOLOGJIA DHE VEPRIMTARIA ME NXËNËS



Parashikimi:

Përgatitja për të nxënësit

Diskutimi i ideve

Paraqitet përrallëza “Luani dhe miu”.

Pyetjet:

Cili është mesazhi i kësaj përrallëze?

Çka simbolizon Luani?

Çka simbolizon Miun?

Përgjigjet e mundshme:

Nuk dihet se kur të kthehet e mira.

Luani simbolizon forcën, mbretin.

Miu simbolizon të dobëtin, të voglin.

niveli 16
SUBJEKTI DHE TEMA



Detyrë

◊ Në librin e Gjuhës të klasës VI, deri tani i keni lexuar disa tekste. Tregoni cili është subjekti dhe cila është tema e këtyre teksteve:

1. Pipi Çorapegjata

Subjekti: _____

Tema: _____

2. Vjersha “Gjashtë shokët besnikë”

Subjekti: _____

Tema: _____

3. Don Kishoti dhe mullinjtë e erës

Subjekti: _____

Tema: _____

4. Vjersha “Libri”

Subjekti: _____

Tema: _____

33

<https://www.youtube.com/watch?v=GKwoR94gTZs>



nëntë 15
SUBJEKTI DHE TEMA

Detyrë

◊ Në librin e Cjohës të klasës VI, deri tani i keni lexuar disa tekste. Tregoni cili është subjekti dhe cila është tema e këtyre teksteve:

1. Pipi Çorapegjata

Subjekti: _____
Tema: _____

2. Vjersha "Gjashtë shokët besnikë"

Subjekti: _____
Tema: _____

3. Don Kishoti dhe mullinjtë e erës

Subjekti: _____
Tema: _____

4. Vjersha "Libri"

Subjekti: _____
Tema: _____



Ndërtimi i njohurive:
Përpunimi i përmbajtjes
Shënime mbi shënime

Kërkesa:

Plotësoni tabelën e dhënë:

Pipi Çorapegjata	Gjashtë shokët besnikë	Don Kishoti dhe mullinjtë e erës	Libri
Lloji: _____	Lloji: _____	Lloji: _____	Lloji: _____
Subjekti: _____	Subjekti: _____	Subjekti: _____	Subjekti: _____
Tema: _____	Tema: _____	Tema: _____	Tema: _____



Përforcimi:
Konsolidimi i të nxënit: Alfabeti i njëpasnjëshëm në tryezën e rumbullakët

Kërkesa: Gjeni fjalë në testet e lexuara që fillojnë me shkronjën e alfabetit.

Ariu	B	C	Ç	D	DH
E	Ë	F	G	GJ	H
I	J	K	Lepuri	LL	M
N	NJ	O	P	Q	R
RR	S	SH	T	TH	U
V	X	XH	Y	Zana	ZH

Vlerësimi i nxënësve:

Vlerësohen në saktësinë e identifikimit të subjektit dhe temës në tekstet letrare.

Detyrë:

(Gjeni subjektin dhe temën në lektyrën e fundit të lexuar)

• *Reflektim për rrjedhën e orës mësimore:*

• _____

• _____

Mësimi 112

ASPEKTE TË PËRGJITHSHME TË PLANIT TË ORËS MËSIMORE

Fusha kurrikulare: Gjuhë dhe komunikim

Lënda: Gjuhë shqipe

Shkalla e kurrikulës: III **Klasa:** VI

Tema: Subjekti, kompozicioni, tema, komentimi i teksteve

Rezultatet e të nxënit të temës:

Kupton tiparet e subjektit, kompozicionit dhe temës;

Kontributi në rezultatet për kompetencat kryesore të shkallës:

I. 1, 2, 4, 5, 6; II- 2, 7, 8; III- 3, 6; IV- 1, VI- 5

Kontributi në rezultatet e fushës së kurrikulës:

I: 2,4; II:1.2.3.4; III: 1,2,3,4.

ASPEKTE SPECIFIKE TË PLANIT TË ORËS MËSIMORE

Njësia mësimore: Struktura e tekstit - ushtrime

Rezultatet e të nxënit të orës mësimore:

- Dallon strukturën e tekstit;
- Harton sipas stukturës së tekstit.

Kriteret e suksesit: Përcaktohen me nxënësit në klasë.

Burimet, mjetet e konkretizimit dhe materialet mësimore: projektori, laptopi, interneti

Lidhja me lëndët e tjera mësimore dhe/apo me çështjet ndërkurrikulare dhe situatat jetësore:

Historia, Gjeografia, Gjuha angleze, Edukimi mjedisor, Edukimi shoqëror, Edukimi për medie

METODOLOGJIA DHE VEPRIMTARIA ME NXËNËS



Parashikimi:

Përgatitja për të nxënë

Ese

Kërkesa:

Shkruani një ese të shkurtër me temën "Struktura e tekstit".

Lexohen disa nga punimet.



Detyrë

- ◇ Përmbilide me pak fjalë lekturën e fundit, duke treguar se cili është subjekti dhe pastaj cila është tema e veprës.



Detyrë

- ◇ Trego për strukturën e këtyre teksteve:

— Don Kishoti lufton me gjigantët

Cila pjesë është hyrja: (përmbledhja dhe orientimi)
Cili është mbarështrimi: (komplikimi dhe zgjidhja)
Cili është përfundimi:

— Tre derrkucët

Cila pjesë është hyrja: (përmbledhja dhe orientimi)
Cili është mbarështrimi: (komplikimi dhe zgjidhja)
Cili është përfundimi:

— Tregimi "Peshkaqeni"

Cila pjesë është hyrja: (përmbledhja dhe orientimi)
Cili është mbarështrimi: (komplikimi dhe zgjidhja)
Cili është përfundimi:

Lexoje lekturën sipas udhëzimeve në Librin e klasës së gjashtë.

Detyrë

◇ Përmbledhe me pak fjalë lektyrën e fundit, duke treguar se cili është subjekti dhe pastaj cila është tema e veprës.

Detyrë

◇ Trego për strukturën e këtyre teksteve:

— **Don Kishoti lufton me gjigantët**

Cila pjesë është hyrja: (përmbledhja dhe orientimi)
Cili është mbarështrimi: (komplikimi dhe zgjidhja)
Cili është përfundimi:

— **Tre derrkucët**

Cila pjesë është hyrja: (përmbledhja dhe orientimi)
Cili është mbarështrimi: (komplikimi dhe zgjidhja)
Cili është përfundimi:

— **Tregimi "Peshkaqeni"**

Cila pjesë është hyrja: (përmbledhja dhe orientimi)
Cili është mbarështrimi: (komplikimi dhe zgjidhja)
Cili është përfundimi:

Lexoje lektyrën sipas udhëzimeve në Librin e klasës së gjashtë.



Ndërtimi i njohurive:
Përpunimi i përmbajtjes
Shënime mbi shënime

Kërkesa:

Plotësoni tabelën e dhënë:

Peshkaqeni	Tre derrkucët	Don Kishoti dhe mullinjtë e erës
Lloji:	Lloji:	Lloji:
Subjekti:	Subjekti:	Subjekti:
Tema:	Tema:	Tema:



Përforcimi:
Konsolidimi i të nxënit:
Shkrim i lirë

Shkruani një tregim duke e respektuar kompozicionin e tekstit: hyrja, zhvillimi apo mbarështrimi dhe përfundimi.

Lexohen disa nga shkrimet e nxënësve.

Vlerësimi i nxënësve:

Vlerësohen në saktësinë e përdorimit të rregullave të shkrimit të tekstit dhe në saktësinë e dallimit të hyrjes nga zhvillimi e përfundimi.

Detyrë:

(Krijoni përralla sipas imagjinatës suaj)

Reflektim për rrjedhën e orës mësimore:

ASPEKTE TË PËRGJITHSHME TË PLANIT TË ORËS MËSIMORE

Fusha kurrikulare: Gjuhë dhe komunikim
Lënda: Gjuhë shqipe
Shkalla e kurrikulës: III **Klasa:** VI
Tema: Sintaksë

Rezultatet e të nxënit të temës:
 Dallon kryefjalën, kallëzuesorin e kryefjalës.

Kontributi në rezultatet për kompetencat kryesore të shkallës: I. 1, 2, 4, 5, 6; II- 1, 2, 3, 7, 8; III- 1, 2, 3, 4, 5, 6, 7; IV- 1, VI- 5
Kontributi në rezultatet e fushës së kurrikulës: I: 1,2; II:3; III: 1,2,3,4,5,6.

ASPEKTE SPECIFIKE TË PLANIT TË ORËS MËSIMORE

Njësia mësimore: Kryefjala

Rezultatet e të nxënit të orës mësimore:

- Dallon kryefjalën në fjali;
- Përdor kryefjalën në fjali.

Kriteret e suksesit: Përcaktohen me nxënësit në klasë.

Burimet, mjetet e konkretizimit dhe materialet mësimore: projektori, laptopi, interneti

Lidhja me lëndët e tjera mësimore dhe/apo me çështjet ndërkurrikulare dhe situatat jetësore:

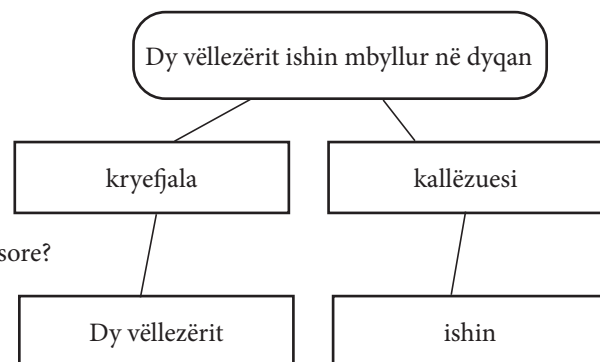
Historia, Gjeografia, Gjuha angleze, Edukimi mjedisor, Edukimi shoqëror, Edukimi për medie

METODOLOGJIA DHE VEPRIMTARIA ME NXËNËS



Parashikimi:
Përgatitja për të nxënësit
Diskutimi i ideve

Paraqitet një fjali.
 “Dy vëllezërit ishin mbyllur në dyqan”.
 Pyetjet:
 Cilat janë gjymtyrët kryesore në këtë fjali?
 Me cilën pjesë të ligjëratës janë shprehur gjymtyrët kryesore?
 Përgjigjet e mundshme:
 Kryefjala dhe kallëzuesi.
 Kryefjala është e shprehur me emër.
 Kallëzuesi është i shprehur me folje.



Njësia 30
 KRYEFJALA

Kryefjala së bashku me kallëzuesin janë dy gjymtyrët kryesore të fjalisë.

Natyra nisë të ndryshonte.

kryefjala kallëzuesi

Si ta dimë kryefjalën?

Kryefjalë, në sintaksë, është:

- **vepruesi** (ai që e kryen veprimin e shprehur në fjali), për shembull: **Ne** u sollëm shumë ëmbël me picirukët (vepruesi jemi **ne**) ose
- **pësuesi** (ai që e pëson veprimin), për shembull: **Motori** u vu në lëvizje nga shoferi (pësuesi është **motori**). Prandaj, për ta gjetur kryefjalën, bëjmë pyetje me përemrat pyetës **kush? cilil? cila? çfarë? çka?**

Për shembull:

a) Ne u sollëm shumë ëmbël me picirukët. - bëjmë pyetje me përemrin pyetës **kush: Kush u soll mirë me picirukët? - Ne.**

b) Motori u vu në lëvizje nga shoferi. - bëjmë pyetje me përemrin pyetës **kush: Kush u vu në lëvizje nga shoferi? - Motori.**



Kryefjala në gjuhën shqipe shprehet me:

- Një emër në trajtën e shquar në rasën emërore pa parafjalë: **Toka** po bëhej moçalore.
- Një emër në trajtën e shquar në rasën emërore pa parafjalë: **Ra një heshhtë** paksa e gjatë.
- Një përemër: **Ne** u sollëm shumë ëmbël me picirukët.
- Një numëror: **Pas pak tre a katër** syresh u ngjiten si majmunë në supet tona.
- Një pjesë të emëruar të ligjëratës: **Më të vegjlit** kllithnin edhe më fort.
- Një grup emëror: **Ministria e Magjisë** i ngatërron gjithnjë punët.

Kryefjala së bashku me kallëzuesin janë dy gjymtyrët kryesore të fjalisë.

Natyra nisi të ndryshonte.

kryefjala kallëzuesi

Si ta dimë kryefjalën?

Kryefjalë, në sintaksë, është:

- **vepruesi** (ai që e kryen veprimin e shprehur në fjali), për shembull: **Ne** u sollëm shumë ëmbël me picirrukët (vepruesijem **ne**) ose
- **pësuesi** (ai që e pëson veprimin), për shembull: **Motori** u vu në lëvizje nga shoferi (pësuesi është **motori**). Prandaj, për ta gjetur kryefjalën, bëjmë pyetje me përemrat pyetës **kush? cili? cila? çfarë? çka?**

Për shembull:

a) Ne u sollëm shumë ëmbël me picirrukët. - bëjmë pyetje me përemrin pyetës **kush**: Kush u soll mirë me picirrukët? - **Ne**.

b) Motori u vu në lëvizje nga shoferi. - bëjmë pyetje me përemrin pyetës **kush**: Kush u vu në lëvizje nga shoferi? - **Motori**.

Kryefjala në gjuhën shqipe shprehet me:

- Një emër në trajtën e shquar në rasën emërore pa para-fjalë: **Toka** po bëhej moçalore.
- Një emër në trajtën e pashquar në rasën emërore pa para-fjalë: **Ra një heshtje** paksa e gjatë.
- Një përemër:
- **Ne** u sollëm shumë ëmbël me picirrukët.
- Një numër:
- **Pas pak tre a katër** syresh u ngjitën si majmunë në supet tona.
- Një pjesë të emëruar të ligjëratës: **Më të vegjlit** klithnin edhe më fort.
- Një grup emëror:
- **Ministria e Magjisë** i ngatërron gjithnjë punët.

Kush e ka bërë fajin?

Unë?

Unë gënkam kryefjalën!



Ndërtimi i njohurive:

Përpunimi i përmbajtjes

Sistemi ndërveprues i shënimeve (INSERT)

Kërkesa: Gjatë leximit të tekstit plotësoni këtë tabelë.

“√“ Infor- macion i njohur	“-“ Infor- macion ndryshe	+“ Infor- macion i ri	“?“ Infor- macion që kërkon sqarime

Lexohen disa nga tabelat e plotësuara.

Rëndësi të veçantë marrin kolonat e fundit, pyetjet e përpiluara nga nxënësit. Së pari, nxënësit e tjerë mundohen të japin përgjigje për pyetjet e mundshme, ndërsa për ndonjë pyetje përgjigjet edhe mësimmshënisi.



Përforcimi:

Konsolidimi i të nxënit:

Marrëdhëniet pyetje-përgjigje

Pyetjet e mundshme:

Çka është kryefjala?

Si mund ta gjejmë kryefjalën në fjali?

Jepni shembuj të tjerë që nuk janë në libër.

Vlerësimi i nxënësve:

Vlerësohen në saktësinë e dallimit të kryefjalës në fjali si dhe përdorimin e saj të drejtë në fjali.

Detyrë:

(Shkruani nga tri fjali dhe nënvizoni kryefjalën)

• *Reflektim për rojedhën e orës mësimore:*

ASPEKTE TË PËRGJITHSHME TË PLANIT TË ORËS MËSIMORE

Fusha kurrikulare: Gjuhë dhe komunikim
Lënda: Gjuhë shqipe
Shkalla e kurrikulës: III **Klasa:** VI
Tema: Sintaksë

Rezultatet e të nxënit të temës:
 Dallon kryefjalën, kallëzuesorin e kryefjalës.

Kontributi në rezultatet për kompetencat kryesore të shkallës: I. 1, 2, 4, 5, 6; II- 1, 2, 3, 7, 8; III- 1, 2, 3, 4, 5, 6, 7; IV- 1, VI- 5
Kontributi në rezultatet e fushës së kurrikulës: I: 1,2; II:3; III: 1,2,3,4,5,6.

ASPEKTE SPECIFIKE TË PLANIT TË ORËS MËSIMORE

Njësia mësimore: Kryefjala – vendi i saj në fjali

- Rezultatet e të nxënit të orës mësimore:**
- Dallon vendin e kryefjalës në fjali;
 - Harton fjali me kryefjalën në vende të ndryshme.

Kriteret e suksesit: Përcaktohen me nxënësit në klasë.

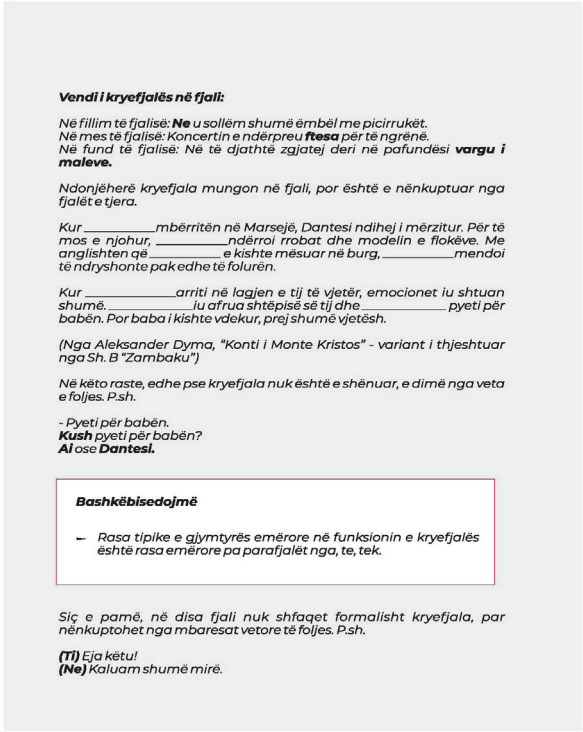
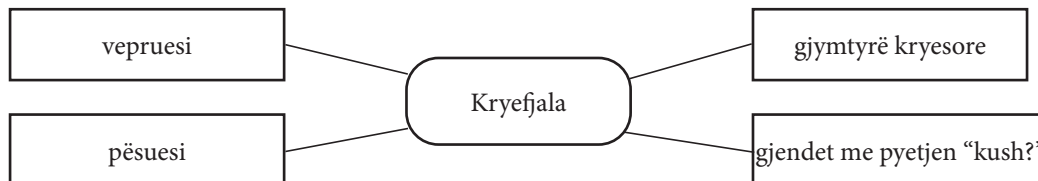
Burimet, mjetet e konkretizimit dhe materialet mësimore: projektori, laptopi, interneti

Lidhja me lëndët e tjera mësimore dhe/apo me çështjet ndërkurrikulare dhe situatat jetësore: Historia, Gjeografia, Gjuha angleze, Edukimi mjedisor, Edukimi shoqëror, Edukimi për medie

METODOLOGJIA DHE VEPRIMTARIA ME NXËNËS

Parashikimi:
Përgatitja për të nxënë
Harta e konceptit

Japet termi “Kryefjala”.
 Kërkesa:
 Shkruani informacionet që i dini për kryefjalën.



Vendi i kryefjalës në fjali:

Në fillim të fjalisë: **Ne** u sollëm shumë ëmbël me picirrukët.
Në mes të fjalisë: Koncertin e ndërpreu **ftesa** për të ngrënë.
Në fund të fjalisë: Në të djathtë zgjatej deri në pafundësi **vargu i maleve**.

Ndonjëherë kryefjala mungon në fjali, por është e nënkuptuar nga fjalët e tjera.

Kur _____ mbërritën në Marsejë, Dantesi ndihej i mërziur. Për të mos e njohur, _____ ndërroi rrobat dhe modelin e flokëve. Me anglishten që _____ e kishte mësuar në burg, _____ mendoi të ndryshonte pak edhe të folurën.

Kur _____ arriti në lagjen e tij të vjetër, emocionet iu shtuan shumë. _____ iu afrua shtëpisë së tij dhe _____ pyeti për babën. Por baba i kishte vdekur, prej shumë vjetësh.

(Nga Aleksander Dyma, "Konti i Monte Kristos" - variant i thjeshtuar nga Sh. B "Zambaku")

Në këto raste, edhe pse kryefjala nuk është e shënuar, e dimë nga veta e foljes. P.sh.

- Pyeti për babën.
Kush pyeti për babën?
AI ose **Dantesi**.

Bashkëbisedojmë

- Rasa tipike e gjymtyrës emërore në funksionin e kryefjalës është rasa emërore, pa para-fjalët nga, te, tek.

Siç e pamë, në disa fjali nuk shfaqet formalisht kryefjala, por nënkuptohet nga mbaresat vetore të foljes. P.sh.

(Ti) Eja këtu!
(Ne) Kaluam shumë mirë.



Ndërtimi i njohurive:
Përpunimi i përmbajtjes
Di, Dua të di, Mësova

Kërkesa:

Plotësoni kolonën e parë dhe të dytë të tabelës.

Di	Dua të di	Mësova

Kolonën e tretë në tabelë e plotësoni pasi ta lexoni tekstin në libër.

Lexohen disa nga plotësimet e tabelës nga nxënësit.

Diskutohen pyetjet e kolonës së dytë me përgjigjet e kolonës së tretë.



Përforcimi:
Konsolidimi i të nxënit:
Shkrim i lirë

Kërkesë:

Shkruani nga tri fjali.

Kriteret:

Fjalia e parë: Kryefjala në fillim të fjalisë.

Fjalia e dytë: Kryefjala në trup të fjalisë.

Fjalia e tretë: Kryefjala në fund të fjalisë.

Vlerësimi i nxënësve:

Vlerësohen në saktësinë e dallimit të pozitës së kryefjalës si dhe përdorimin e kryefjalës në fjali në pozita të ndryshme.

Detyrë:

(Shkruani tri fjali të ndryshme me kryefjalën në pozita të ndryshme)

Reflektim për rrjedhën e orës mësimore:

ASPEKTE TË PËRGJITHSHME TË PLANIT TË ORËS MËSIMORE

Fusha kurrikulare: Gjuhë dhe komunikim
Lënda: Gjuhë shqipe
Shkalla e kurrikulës: III **Klasa:** VI
Tema: Sintaksë

Rezultatet e të nxënit të temës:
 Dallon kryefjalën, kallëzuesorin e kryefjalës.

Kontributi në rezultatet për kompetencat kryesore të shkallës: I. 1, 2, 4, 5, 6; II- 1, 2, 3, 7, 8; III- 1, 2, 3, 4, 5, 6, 7; IV- 1, VI- 5
Kontributi në rezultatet e fushës së kurrikulës: I: 1,2; II:3; III: 1,2,3,4,5,6.

ASPEKTE SPECIFIKE TË PLANIT TË ORËS MËSIMORE

Njësia mësimore: Kryefjala – shprehja e saj me pjesë të ligjëratës

Rezultatet e të nxënit të orës mësimore:

- Analizon pjesët e ligjëratës me të cilat shprehet kryefjala;
- Përdor kryefjalën në fjali.

Kriteret e suksesit: Përcaktohen me nxënësit në klasë.

Burimet, mjetet e konkretizimit dhe materialet mësimore: projektori, laptopi, interneti

Lidhja me lëndët e tjera mësimore dhe/apo me çështjet ndërkurrikulare dhe situatat jetësore: Historia, Gjeografia, Gjuha angleze, Edukimi mjedisor, Edukimi shoqëror, Edukimi për medie

METODOLOGJIA DHE VEPRIMTARIA ME NXËNËS



Parashikimi:
Përgatitja për të nxënësit
Diskutimi i ideve

Paraqiten tri fjali:
 Artani dhe Goni shkuan në shkollë.
 Ata janë shokë të mirë.
 Të dy mësojnë mirë.

Kërkesa.
 Gjeni kryefjalën në këto fjali.

Cilat pjesë të ligjëratës janë fjalët që e tregojnë kryefjalën?
 Përgjigjet e mundshme:
 Emër.
 Përemër.
 Numëror.

Niveli 30
KRYEFJALA

Kryefjala së bashku me kallëzuesin janë dy gjymtyrët kryesore të fjalisë.

Natyra nisë të ndryshonte.

kryefjala kallëzuesi

Si ta dimë kryefjalën?

Kryefjalë, në sintaksë, është:

- **vepruesi** (ai që e kryen veprimin e shprehur në fjali), për shembull: **Ne** u sollëm shumë ëmbël me picirrukët (vepruesi jemi **ne**) ose
- **pësuesi** (ai që e pëson veprimin), për shembull: **Motori** u vu në lëvizje nga shoferi (pësuesi është **motori**). Prandaj, për ta gjetur kryefjalën, bëjmë pyetje me përemrat pyetës **kush? cilil? cila? çfarë? çka?**

Për shembull:

a) Ne u sollëm shumë ëmbël me picirrukët. - bëjmë pyetje me përemrin pyetës **kush:** Kush u soll mirë me picirrukët? - **Ne.**

b) Motori u vu në lëvizje nga shoferi. - bëjmë pyetje me përemrin pyetës **kush:** Kush u vu në lëvizje nga shoferi? - **Motori.**



Kryefjala në gjuhën shqipe shprehet me:

- Një emër në trajtën e shquar në rasën emërore pa para-fjalë: **Toka** po bëhej moçalore.
- Një emër në trajtën e pashquar në rasën emërore pa para-fjalë: **Ra një heshhtë** paksa e gjatë.
- Një përemër: **Ne** u sollëm shumë ëmbël me picirrukët.
- Një numëror: **Pas pak tre a katër** syresh u ngjiten si majmunë në supet tona.
- Një pjesë të emëruar të ligjëratës: **Më të vegjlit** klithnin edhe më fort.
- Një grup emëror: **Ministria e Magjisë** i ngatërron gjithnjë punët.

Kryefjala së bashku me kallëzuesin janë dy gjymtyrët kryesore të fjalisë.

Natyra nisi të ndryshonte.

kryefjala kallëzuesi

Si ta dimë kryefjalën?

Kryefjalë, në sintaksë, është:

- o **vepruesi** (ai që e kryen veprimin e shprehur në fjali), për shembull: **Ne** u sollëm shumë ëmbël me picirrukët (vepruesijemi **ne**) ose
- o **pësuesi** (ai që e pëson veprimin), për shembull: **Motori** u vu në lëvizje nga shoferi (pësuesi është **motori**). Prandaj, për ta gjetur kryefjalën, bëjmë pyetje me përemrat pyetës **kush? cili? cila? çfarë? çka?**

Për shembull:

a) **Ne** u sollëm shumë ëmbël me picirrukët. - bëjmë pyetje me përemrin pyetës **kush?** Kush u soll mirë me picirrukët? - **Ne.**

b) **Motori** u vu në lëvizje nga shoferi. - bëjmë pyetje me përemrin pyetës **kush?** Kush u vu në lëvizje nga shoferi? - **Motori.**

Kush e ka bërë fjalën?

Unë?

Unë gjenam kryefjalën!



Kryefjala në gjuhën shqipe shprehet me:

- o Një emër në trajtën e shquar në rasën emërore pa paraafjalë: **Toka** po bëhej moçalore.
- o Një emër në trajtën e pashquar në rasën emërore pa paraafjalë: **Ra një heshtje** paksa e gjatë.
- o Një përemër:
- o **Ne** u sollëm shumë ëmbël me picirrukët.
- o Një numëror: **Pas pak tre** a **katër** syresh u ngjitën si majmunë në supet tona.
- o Një pjesë të emëruar të ligjëratës: **Më të vegjlit** klithnin edhe më fort.
- o Një grup emëror: **Ministria e Magjisë** i ngatërron gjithnjë punët.



**Ndërtimi i njohurive:
Përpunimi i përmbajtjes
Ditari dypjesësh**

Kërkesa.

Plotësoni tabelën gjatë leximit të tekstit "Kuriozitete për Ilirët".

Kolonën e parë e plotësoni me kryefjalët në tekst, ndërsa kolonën e dytë me çka është e shprehur kryefjala.

Kryefjala	Kryefjala është e shprehur me:

Bashkëbisedojmë:

Kryefjala shprehet me emër, përemër, numëror, grup emëror.

Diskutohen disa nga plotësimet e tabelave.



**Përforcimi:
Konsolidimi i të nxëniet:
Shkrim i lirë**

Ndahen në pesë grupe, treshe e katërshe. Kërkesa:

Gr. 1: Shkruani dy fjali, ku kryefjala shprehet me emër në trajtën e shquar.

Gr. 2: Shkruani dy fjali, ku kryefjala shprehet me përemër.

Gr. 3: Shkruani dy fjali, ku kryefjala shprehet me numëror.

Gr. 4: Shkruani dy fjali, ku kryefjala shprehet me grup emëror.

Gr. 5: Shkruani dy fjali, ku kryefjala shprehet me emër në trajtën e pashquar.

Vlerësimi i nxënësve:

Vlerësohen në saktësinë e dallimit të pjesëve të ligjëratës me të cilat shprehet kryefjala si dhe përdorimin e drejtë të tyre.

Detyrë:

(Gjeni kryefjalët në një tekst sipas dëshirës dhe me se shprehet ajo)

● *Reflektim për rrjedhën e orës mësimore:*

Mësimi 116

ASPEKTE TË PËRGJITHSHME TË PLANIT TË ORËS MËSIMORE

Fusha kurrikulare: Gjuhë dhe komunikim

Lënda: Gjuhë shqipe

Shkalla e kurrikulës: III **Klasa:** VI

Tema: Sintaksë

Rezultatet e të nxënit të temës:

Dallon kryefjalën, kallëzuesorin e kryefjalës.

Kontributi në rezultatet për kompetencat

kryesore të shkallës: I. 1, 2, 4, 5, 6; II- 1, 2, 3, 7, 8;

III- 1, 2, 3, 4, 5, 6, 7; IV- 1, VI- 5

Kontributi në rezultatet e fushës së

kurrikulës: I: 1,2; II:3; III: 1,2,3,4,5,6.

ASPEKTE SPECIFIKE TË PLANIT TË ORËS MËSIMORE

Njësia mësimore: Kallëzuesori i kryefjalës

Rezultatet e të nxënit të orës mësimore:

- Dallon kallëzuesorin e kryefjalës;
- Përdor kallëzuesorin e kryefjalës në fjali.

Kriteret e suksesit: Përcaktohen me nxënësit në klasë.

Burimet, mjetet e konkretizimit dhe materialet mësimore: projektori, laptopi, interneti

Lidhja me lëndët e tjera mësimore dhe/apo me çështjet ndërkurrikulare dhe situatat jetësore:

Historia, Gjeografia, Gjuha angleze, Edukimi mjedisor, Edukimi shoqëror, Edukimi për medie

METODOLOGJIA DHE VEPRIMTARIA ME NXËNËS



Parashikimi:

Përgatitja për të nxënë

Diskutimi i ideve

Paraqitet një fjali në tabelë.

“Gjuha shqipe është më e para shenjë e kombësisë”.

Kërkesë:

Analizoni sintaksën e fjalisë.

Diskutohet për secilën pjesë veç e veç.

Kallëzuesori i kryefjalës

Fjalitë që janë ndërtuar me foljen jam ose me një folje të ngjashme me të (bëhem, dukem, quhem, etj), përveç kryefjalës dhe foljes, kanë edhe kallëzuesor të kryefjalës. Kallëzuesori i kryefjalës shpreh një gjendje ose një cilësi të personit a sendit që shënohet nga kryefjala:

Gjuha është më e para e më e madhja shenjë e një kombësie.

Llojet e ndryshme të kallëzuesorit të kryefjalës

- Një mbiemër: Ai që s'do kombin e mëmëdheun e tij, është *i lig*.
- Një emër: I tilli s'mund të quhet *njeri*.
- Një grup emëror: *Gjuha është më e para e më e madhja shenjë e një kombësie.*

Vendi i kallëzuesorit të kryefjalës

- Kallëzuesori i kryefjalës vendoset zakonisht pas foljes. Por ka raste që mund të zërë vend para foljes, madje në krye të fjalisë.

Shqiptarë unë jam.

Përshtatja e kallëzuesorit të kryefjalës

- Kur është mbiemër, përshtatet me kryefjalën në numër, gjini dhe rasë:

Mëngjesi është i ftohtë dhe i lagët.

- Kur është emër, përshtatet në numër, shpesh edhe në rasë, por në gjini mund të mos përshtatet:

Rrëketë e vogla zbritnin nga bregoret me rrëmbim dhe gjersa arrinin poshtë, bëheshin përrenj.



Ndërtimi i njohurive: Përpunimi i përmbajtjes

Veprimtari e të lexuarit dhe të menduarit të drejtuar (DRTA)

Lexohet me ndalesa.

Pas çdo ndalesë bëhen pyetje.

Pyetjet pas ndalesës së parë:

Çfarë shpreh kallëzuesori i kryefjalës?

Kur zakonisht përdoret kallëzuesori i kryefjalës?

Pyetjet pas ndalesës së dytë:

Me çka shprehet kallëzuesori i kryefjalës?

Pyetjet pas ndalesës së tretë:

Cili është vendi i kallëzuesorit të kryefjalës në fjali?

Pyetjet pas ndalesës së katërtë:

Si përshtatet kallëzuesori i kryefjalës?

Përgjigjet e mundshme:

Shpreh një cilësi të personit që shprehet nga kryefjala.

Vendoset pas foljes.

Shprehet me mbiemër, numëror.

Përshtatet në numër, rasë.



Përforcimi:

Konsolidimi i të nxënit:

Shkrim i lirë

Kërkesa:

Shkruani një tekst të shkurtër dhe përdorni sa më shumë kallëzuesorin e kryefjalës në fjali.

Vlerësimi i nxënësve:

Vlerësohen në saktësinë e dallimit të kallëzuesorit të kryefjalës në fjali dhe përdorimin e tij të drejtë.

Detyrë:

(Gjeni kallëzuesorët e kryefjalës në një tekst të librit)

Reflektim për rrjedhën e orës mësimore:

ASPEKTE TË PËRGJITHSHME TË PLANIT TË ORËS MËSIMORE

Fusha kurrikulare: Gjuhë dhe komunikim

Lënda: Gjuhë shqipe

Shkalla e kurrikulës: III **Klasa:** VI

Tema: Sintaksë

Rezultatet e të nxënit të temës:

Dallon kryefjalën, kallëzuesorin e kryefjalës.

Kontributi në rezultatet për kompetencat

kryesore të shkallës: I. 1, 2, 4, 5, 6; II- 1, 2, 3, 7, 8;

III- 1, 2, 3, 4, 5, 6, 7; IV- 1, VI- 5

Kontributi në rezultatet e fushës së

kurrikulës: I: 1,2; II:3; III: 1,2,3,4,5,6.

ASPEKTE SPECIFIKE TË PLANIT TË ORËS MËSIMORE

Njësia mësimore: Kryefjala – ushtrime

Rezultatet e të nxënit të orës mësimore:

- Analizon kryefjalën në fjali.

Kriteret e suksesit: Përcaktohen me nxënësit në klasë.

Burimet, mjetet e konkretizimit dhe materialet mësimore: projektori, laptopi, interneti

Lidhja me lëndët e tjera mësimore dhe/apo me çështjet ndërkurrikulare dhe situatat jetësore:

Historia, Gjeografia, Gjuha angleze, Edukimi mjedisor, Edukimi shoqëror, Edukimi për medie

METODOLOGJIA DHE VEPRIMTARIA ME NXËNËS



Parashikimi:

Përgatitja për të nxënë

Shkrim i lirë

Kërkesa:

Krijoni fjali duke i vënë fjalët e mëposhtme në funksionin e kryefjalës.

Arta, Artani, Unë, Ky djalë, Kushdo, Një njeri, Cili.

Lexohen disa nga punimet e nxënësve.

nifila 28
KRYEFJALA

Detyrë

◇ Gjeni kryefjalët e foljeve në këtë tekst:

Ministria e Magjisë i ngatërron gjithnjë punët, si zakonisht, - tha Hagridi nëpër dhëmbë, duke kthyer fletën.
- Paska një Ministrë të Magjisë? - pyeti Harri, që s'u përmbajti dot.
- S'do mend, - u përgjigj Hagridi. - Kuptohet që si ministër e donin Urtimorin, por ai s'e lë kurrë Huguortsin, prandaj detyrën ia ngarkuan plakut Korlenius Gjelsheqeri. E është një rrëmujaxhi që s'e ka shokun, prandaj çdo mëngjes e mbyl Urtimorin me bufë, për t'i lypur këshilla.
- Po ç'bën Ministria e Magjisë?
- Po ja... detyra më e rëndësishme është që babanacët të mos e marrin vesh se në vend ka ende shtriga dhe magjistare.
- Pse?
- Pse? S'e kupton? Sepse atëherë të gjithë do të donin t'i zgjidhnin punët e tyre me magji.

(J.K. Rowling "Harry Potter dhe Guri Filozofal")

◇ Tregoni me cilat pjesë të liqëratarës shprehen kryefjalët (fjalët e nënvizuara) në këtë tekst:

...Në ato momente kur *Princi* qëndronte gati i alivanosur në tokë, e *shpirti* *Li* i lodhur pas mërgimeve të largëta, përjetimeve dhe tmerrit, iu falenderua *Tokës*, e *Princi* e kishte plotësisht të qartë se *genia* e tij ishte pjesë përbërëse e *Tokës* dhe *Toka* pjesë e trupit të tij dhe se në gjithë *Hapësirën* nuk ekziston më e vlefshme dhe më e dashur se *ajaj* *Di* bëri bënë me të madhe që e kishte ruajtur që nga fëmijëria për ta thënë në momentin e fundit të jetës se do ta fuste *shpirtin* deri në zemër të *Tokës* dhe atje do ta lente përgjithmonë, *kurfarë* *ferrit*, *kurfarë* *paraisë*, *kurfarë* *qenie* e gjithëfuqishme nuk do ta nxirrte prej andej për ta vërtitur nëpër paanësi deri te vendi i caktuar mospërmas kaosit dhe tmerrit të vjeve! Gjithë atë natë qëndroi i shtrirë si i vdekur, gjithë natën e mbodhi fuqinë e tretur... *Aja* i kthehej pandjeshëm nga ajri i rrallë i hapësirës, nga gjërat që ndodheshin kudo përreth tij në formë guri, bimësh të blerta, rëra dhe erërat që vinin e shkonin...

(Zejnullah Rahmani "E bukura e dheut")

◇ Krijoni fjali duke i vënë fjalët e mëposhtme në funksionin e kryefjalës:
Arta, Artani, Unë, Kydjalë, Kushda, Një njeri, Cilil.

◇ Gjejini kryefjalët në fjalitë e mëposhtme, të nxjerra nga versioni i thjeshtuar i romanit "Konti i Monte Kristos" të Aleksandër Dymasë (do të vëreni se kryefjala është formuar jo nga një fjalë e vetme, por nga më shumë fjalë që së bashku formojnë një grup emëror):

1. Anija e vogël u nis drejt Dantesit.
2. Lajmi i dytë ia shtoi edhe më shumë hidhërimin.
3. E ndihmonte shoku i ngushtë.
4. Miku i tij i propozoi të punonin bashkë.
5. Shokët e tij u dukën në horizont.
6. Kapiteni dhe ekuipazhi e lanë Dantesin të shtrirë.
7. Dy miqtë gjithë kohën e kalonin së bashku.
8. Një diell i shndritshëm po e ndriçonte Marsejën.
9. Shokët e punës së Dantesit vrapuan drejt shtëpisë së tij.
10. Babait të Dantesit i lexohej gëzimi në fytyrë.

KALLËZUESI

◇ Në tekstin e kurioziteteve për illirët, veçojini fjalitë dhe gjejini kallëzuesit.

◇ Në këtë poezi, do të gjeni kallëzuesit:

Mëngjesi
Me çka të të peshaj
me sy apo me zemër,
me çka?
Katrina jote
bartin
zgjoi.
Me çka të të peshaj
me sy apo me zemër,
me çka?
Ëndrra jote
dritaret e jetës
m'i hapi.
All Podrimja



Ndërtimi i njohurive:
Përpunimi i përmbajtjes
Rrjeti i diskutimit

- Kërkesa:**
Gjeni kryefjalët në fjalitë e mëposhtme, të nxjerra nga versioni i thjeshtuar i romanit "Konti i Monte Kristos" të Aleksandër Dymasë.
1. Anija e vogël u nis drejt Dantesit.
 2. Lajmi i dytë ia shtoi edhe më shumë hidhërimin.
 3. E ndihmonte shoku i ngushtë.
 4. Miku i tij i propozoi të punonin bashkë.
 5. Shokët e tij u dukën në horizont.
 6. Kapiteni dhe ekuipazhi e lanë Dantesin të shtrirë.
 7. Dy miqtë gjithë kohën e kalonin së bashku.
 8. Një diell i shndritshëm po e ndriçonte Marsejën.
 9. Shokët e punës së Dantesit vrapuan drejt shtëpisë së tij.
 10. Babait të Dantesit i lexohej gëzimi në fytyrë.

Diskutohen kryefjalët e gjetura dhe se me çka janë shprehur.
Bashkëbisedohet për pyetjen, me të cilën e kanë gjetur kryefjalën dhe, në cilën rasë janë kryefjalët.



Përforcimi:
Konsolidimi i të nxëniet:
Diskutimi i ideve

- Kërkesa:**
Analizoni kryefjalën në fjali:
- Djali u zgjua, e nga frika iu kishte marrë zëri.
 - Kryefjala
 - Emër
 - Rasa emërore

Vlerësimi i nxënësve:

Vlerësohen në saktësinë e analizës së kryefjalës
Detyrë:
(Analizoni kryefjalën në tri fjali të ndryshme)

○ *Reflektim për rrjedhën e orës mësimore:*

ASPEKTE TË PËRGJITHSHME TË PLANIT TË ORËS MËSIMORE

Fusha kurrikulare: Gjuhë dhe komunikim

Lënda: Gjuhë shqipe

Shkalla e kurrikulës: III **Klasa:** VI

Tema: Zhanret dhe kategoritë letrare: poezi, prozë, tekst dramatik.

Rezultatet e të nxënit të temës:

Dallon zhanret kryesore letrare.

Kontributi në rezultatet për kompetencat kryesore të shkallës: I. 1, 3; II. 2; III. 7.

Kontributi në rezultatet e fushës së kurrikulës: 1. 3, 7; 2. 5, 6; 3. 6.

ASPEKTE SPECIFIKE TË PLANIT TË ORËS MËSIMORE

Njësia mësimore: Poezia (ora I)

Rezultatet e të nxënit të orës mësimore:

- Përgjigjet rreth pyetjeve për poezinë;
- Identifikon llojin e vargut, strofës, rimës;
- Përmbledh përgjigjet për poezinë.

Kriteret e suksesit: Përcaktohen me nxënësit në klasë.

Burimet, mjetet e konkretizimit dhe materialet mësimore: mjetet e shkrimit.

Lidhja me lëndët e tjera mësimore dhe/apo me çështjet ndërkurrikulare dhe situatat jetësore:

Artet, Histori.

METODOLOGJIA DHE VEPRIMTARIA ME NXËNËS



Parashikimi:

Përgatitja për të nxënë

Stuhi mendimesh

Nxënësve u shtrohet pyetja: Keni shkruar ndonjëherë poezi për atdheun?

Një përgjigje e mundshme: Po, i kemi shkruar me shumë dashuri.

Mësimdhënësja i udhëzon nxënësit t'i hapin librat dhe t'i lexojnë poezitë e dhëna aty.

Fëmija dhe zogu - Ndre Mjedja

Unë, biri yt - Ali Podrimja


Poetë që janë mjaft të njohur dhe kanë dhënë shumë për letërsinë shqipe.

njësia 118

POEZIA

Lexojmë:

- Lexoju këto dy poezi me intonacionin e duhur.



Ndre Mjedja

Fëmija dhe zogu

Shka ke, zog, që rri kaq idhun

N'at kafaz e nuk po këndon?

- Jam ktu mbrendë si qen i lidhun,

prandej zemra më loton.

Fort i bukur, fort i dëlirë

ky kafaz dikur t'u duk.

- S'e kam dajtë për kaq të vështirë,

ktu ka helm ma shumë se bukë.

Ali Podrimja

Unë, biri yt

Unë biri yt, Kosovë, t'i njoh dëshirat e heshtura,

t'i njoh ëndrrat, erërat e fjetura me shekuj,

t'i njoh vuajtjet, gëzimet, vdekjet,

t'i njoh lindjet e bardha, caqet e tua të kallura;

ta di gjakun që të vlon në gji,

dallgën kur të rrahë nëtëve të pagjumta,

e të shpërthejë do si vullkan,

më mirë se kushdo tjetër të njoh, Kosovë,

Diskutojmë:

- Trego cila nga poezitë e mësipërme të pëlqeu më shumë. Argumento pse.

Bashkëbisedojmë: Poezia

Tekstet letrare janë të llojeve të ndryshme që shkruhen në prozë ose në vargje. Poezia është një tekst i shkruar në vargje. Kjo pamje e jashtme e dallon poezinë nga zhanret e tjera letrare, siç janë tregimi ose romani.

Me anë të poezisë, shkrimtarët shprehin në një formë të shkurtër e me gjuhë të figurshme mendime, ndjenja, gjendje shpirtërore dhe emocionale.

Vargu është njësia bazë e poezisë që ka ritëm dhe numër të caktuar rrokjesh. Për nga numri i rrokjeve, kemi varg gjastërrokësh, tetërrokësh, njëmbëdhjetërrokësh etj. Për nga përputhja e tingujve në fund të vargjeve, kemi vjersha me varg të lirë (pa rimë) dhe me varg të rimuar (me rimë). Vargjet organizohen në strofa.

Strofa është një grup vargësh të lidhura me anë të rimës, ritmit e intonacionit dhe me anë të një ideje të caktuar. Strofa është e ngjashme me paragrafin në prozë. Numri i vargjeve përcakton llojin e strofës. Kështu, kemi strofa me dy vargje, me tri, me katër e kështu me radhë. Por, kemi edhe vjersha pa strofa, që shkruhen në kolonë.

Rima është përsëritja a përputhja e rrokjeve të ngjashme në fund të vargjeve. Sipas mënyrës si përputhen rrokjet, kemi rimë:

- të përputhur (skema AABB) - kur vargu i parë përputhet me të dytin dhe i treti me të katërtin,
- të kryqëzuar (ABAB) - kur vargu i parë rimon me të tretin dhe i dyti me të katërtin etj.

Ritmi i poezisë krijohet nga përsëritja harmonike e rrokjeve të theksuara dhe të patheksuara, nga përdorimi i rimave, nga pauzat dhe nga ndryshimi i gjatësisë së vargjeve.

Rikujtojmë: Theksi dhe intonacioni
Rikujtoni çfarë keni mësuar për theksin në faqe 44 dhe për intonacionin në faqe 48 të librit.

Fjalët e qiririt → **titulli**

Në mes tuaj kam qëndruar, → **varg tetërrakësh**
E jam duke përvëlur,
Që t'u ap pakëz dritë
Natën t'ua bënj ditë.

(hapësira që ndan strofat)

Do të tretem, të kullohem,
Të digjem, të përvëlohem,
Që t'u ndinj mirë të shihni,
Njëri-tjatin të njihni.

→ **strofë me 4 vargje**

Për ju do të rri të **tretem**,
As një çikë të mos **mbetem**
Të digjem e të qanj me **lot**,
Se dëshirën s'e duroj **dot**.

→ **rimë e përputhur (AABB)**

(Naim Frashëri)

Poezi me 3 strofa



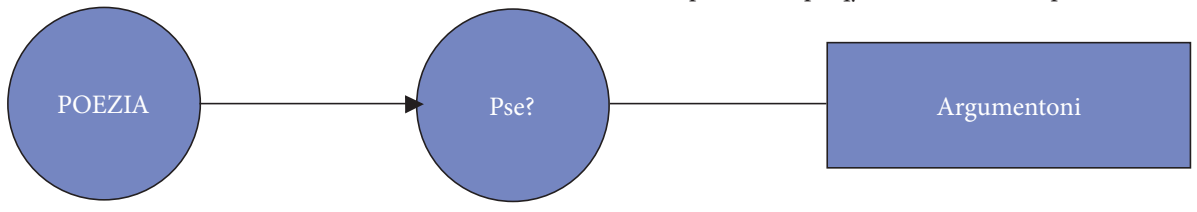
Ndërtimi i njohurive:
Përpunimi i përmbajtjes
Mësimdhënia e ndërsjellë

Nxënësit i analizojnë poezitë dhe udhëzohen ta japin mendimin e tyre se kujt ia kanë kushtuar këto poezi. Poezia është një tekst i shkruar në vargje, ku autorët shprehin ndjenjat, gjendjen shpirtërore dhe emocionale. Ajo dallon nga zhanret e tjera, sepse shkruhet në vargje. Vargu është njësia bazë e poezisë që ka rimën dhe numër të caktuar rrokjesh. Strofa është grup vargësh të lidhura me anë të rimës, ritmit e intonacionit. Rima është përputhja e rrokjeve të ngjashme në fund të vargjeve. Ritmi i poezisë krijohet nga përsëritja harmonike e rrokjeve të theksuara dhe të patheksuara, nga përdorimi i rimave, nga pauzat dhe nga ndryshimi i gjatësisë së vargjeve.



Përforcimi:
Konsolidimi i të nxënët:
Argumento-Përgjigju

Nxënësit udhëzohen që t'i argumentojnë mendimet e tyre rreth poezive që lexuan. Udhëzohen të shkruajnë se cila poezi u ka pëlqyer më shumë dhe pse?



Vlerësimi i nxënësve:

Vlerësimi i nxënësve bëhet përmes saktësisë së përgjigjeve, identifikimit dhe përmbledhjes së përmbajtjes së poezisë.

Detyrë:

Reflektim për rrjedhën e orës mësimore:

Mësimi 119

ASPEKTE TË PËRGJITHSHME TË PLANIT TË ORËS MËSIMORE

Fusha kurrikulare: Gjuhë dhe komunikim

Lënda: Gjuhë shqipe

Shkalla e kurrikulës: III **Klasa:** VI

Tema: Zhanret dhe kategoritë letrare: poezi, prozë, tekst dramatik.

Rezultatet e të nxënit të temës:

Dallon zhanret kryesore letrare.

Kontributi në rezultatet për kompetencat kryesore të shkallës: I. 1, 2; II. 2; III. 7.

Kontributi në rezultatet e fushës së kurrikulës: 1. 1, 7; 2. 2, 5; 3. 6.

ASPEKTE SPECIFIKE TË PLANIT TË ORËS MËSIMORE

Njësia mësimore: Poezia (ora II)

Rezultatet e të nxënit të orës mësimore:

- Krijon poezi sipas mendimeve të veta;
- Njeh strukturën e poezisë;
- Tregon atë që ka shkruar para të tjerëve.

Kriteret e suksesit: Përcaktohen me nxënësit në klasë.

Burimet, mjetet e konkretizimit dhe materialet mësimore: mjetet e shkrimit.

Lidhja me lëndët e tjera mësimore dhe/apo me çështjet ndërkurrikulare dhe situatat jetësore:

Artet, Matematikë.

METODOLOGJIA DHE VEPRIMTARIA ME NXËNËS



Parashikimi:

Përgatitja për të nxënë

Stuhi mendimesh

Nxënësit i rikujtojnë njohuritë paraprake për poezinë.

Shtrohet pyetja: Ka lexuar dikush ndonjë vepër të Naim Frashërit?

Një përgjigje e mundshme: Është poet që ka shkruar shumë poezi.

Nxënësit japin përgjigjet e tyre rreth autorit dhe diskutojnë mes vete.

Strofa është një grup vargësh të lidhura me anë të rimës, ritmit e intonacionit dhe me anë të një ideje të caktuar. Strofa është e ngjashme me paragrafin në prozë. Numri i vargjeve përcakton llojin e strofës. Kështu, kemi strofa me dy vargje, me tri, me katër e kështu me radhë. Por, kemi edhe vjersha pa strofa, që shkruhen në kolonë.

Rima është përsëritja a përputhja e rrokjeve të ngjashme në fund të vargjeve. Sipas mënyrës së përpunimit të rrokjeve, kemi rimë:

- të përputhur (skema AABB) - kur vargu i parë përputhet me të dytin dhe i treti me të katërtin,
- të kryqëzuar (ABAB) - kur vargu i parë rimon me të tretin dhe i dyti me të katërtin etj.

Ritmi i poezisë krijohet nga përsëritja harmonike e rrokjeve të *theksuara* dhe të *patheksuara*, nga përdorimi i rimave, nga pauzat dhe nga ndryshimi i gjatësisë së vargjeve.

Rikujtojmë: Theksi dhe intonacioni

Rikujtoni çfarë keni mësuar për theksin në faqe 44 dhe për intonacionin në faqe 48 të librit.



Fjalët e qiririt → **titulli**

Në mes tuaj kam qëndruar, → **varg tetërrrokësh**
E jam duke përvëlur,
Që t'u ap pakëz dritë
Natën t'ua bënj ditë.

(hapësira që ndan strofat)

Do të tretim, të kullohem,
Të digjem, të përvëlohem,
Që t'u ndinj mire të shihni,
Njëri-tjatrin të njihni.

strofë me 4 vargje

Për ju do të rri të tretim,
As një çike të mos **mbetem**
Të digjem e të qanj me **lot**,
Se dëshirën s'e duraj **dot**.

rimë e përputhur (AABB)

(Naim Frashëri)

Strofa është një grup vargësh të lidhura me anë të rimës, ritmit e intonacionit dhe me anë të një ideje të caktuar. Strofa është e ngjashme me paragrafin në prozë. Numri i vargjeve përcakton llojin e strofës. Kështu, kemi strofa me dy vargje, me tri, me katër e kështu me radhë. Por, kemi edhe vjersha pa strofa, që shkruhen në kolonë.

Rima është përsëritja a përputhja e rrokjeve të ngjashme në fund të vargjeve. Sipas mënyrës si përputhen rrokjet, kemi rimë:

- të përputhur (skema AABB) - kur vargu i parë përputhet me të dytin dhe i treti me të katërtin,
- të kryqëzuar (ABAB) - kur vargu i parë rimon me të tretin dhe i dyti me të katërtin etj.

Ritmi i poezisë krijohet nga përsëritja harmonike e rrokjeve të theksuara dhe të patheksuara, nga përdorimi i rimave, nga pauzat dhe nga ndryshimi i gjatësisë së vargjeve.

Rikujtojmë: Theksi dhe intonacioni

Rikujtoni çfarë keni mësuar për theksin në faqe 44 dhe për intonacionin në faqe 48 të librit.

Poezi me 3 strofa

Fjalët e qiririt → **titulli**

Në mes tuaj kam qëndruar, → **varg tetërrakësh**
 E jam duke përvëlur,
 Që t'u ap pakëz dritë
 Natën t'ua bënj ditë.

→ (hapësira që ndan strofat)

Do të tretim, të kullohem,
 Të digjem, të përvëlohem,
 Që t'u ndinj mirë të shihni,
 Njëri-tjatin të njihni.

→ **strofë me 4 vargje**

Për ju do të rri të tretim,
 As një çikë të mos mbetem
 Të digjem e të qanj me lot,
 Se dëshirën s'e duroj dot.

→ **rimë e përputhur (AABB)**

(Naim Frashëri)



Ndërtimi i njohurive:
Përpunimi i përmbajtjes
Shpjegim i përparuar

Udhëzohen nxënësit që poezinë “Fjalët e qiririt” ta lexojnë dhe ta analizojnë.

Poezi me 3 strofa. Nxënësit i dallojnë strofat, vargjet, rimën.

Nxënësit udhëzohen që të shkruajnë një poezi me 3 strofa, ta përshtatin rimën dhe vargjet sikur autori.

Poezitë i krijojnë brenda orës dhe i shkrujnë në fletore. Mësimdhënësja e shkruan në tabelë poezinë më të mirë.



Përforcimi:
Konsolidimi i të nxënit:
Ditari dypjesësh

Nxënësit udhëzohen që në fletoret e tyre ta ndajnë fletën në mes me një vizë dhe t'i shkruajnë karakteristikat e poezisë së vet në njërën anë dhe të poezisë së autorit në anën tjetër.

Fjalët e qiririt | Titulli i poezisë së krijuar

Vlerësimi i nxënësve:

Vlerësimi i nxënësve bëhet sipas krijimit të shkrimit të poezisë, paraqitjes dhe prezantimit të saj.

Detyrë:

Reflektim për rrjedhën e orës mësimore:

Mësimi 120

ASPEKTE TË PËRGJITHSHME TË PLANIT TË ORËS MËSIMORE

Fusha kurrikulare: Gjuhë dhe komunikim

Lënda: Gjuhë shqipe

Shkalla e kurrikulës: III **Klasa:** VI

Tema: Zhanret dhe kategoritë letrare: poezi, prozë, tekst dramatik.

Rezultatet e të nxënit të temës:

Dallon zhanret kryesore letrare.

Kontributi në rezultatet për kompetencat kryesore të shkallës: I. 1, 3; II. 4; III. 3, 7.

Kontributi në rezultatet e fushës së kurrikulës: 1. 2, 3; 2. 3; 3. 1, 2.

ASPEKTE SPECIFIKE TË PLANIT TË ORËS MËSIMORE

Njësia mësimore: Poezia (ora III)

Rezultatet e të nxënit të orës mësimore:

- Përpilon vargje sipas dëshirës së tij;
- Krahason ato me vargje të tjera;
- Përmbledh atë që shkruan në poezi.

Kriteret e suksesit: Përcaktohen me nxënësit në klasë.

Burimet, mjetet e konkretizimit dhe materialet mësimore: mjetet e shkrimit, telefoni.

Lidhja me lëndët e tjera mësimore dhe/apo me çështjet ndërkurrikulare dhe situatat jetësore: Artet, Matematikë.

METODOLOGJIA DHE VEPRIMTARIA ME NXËNËS

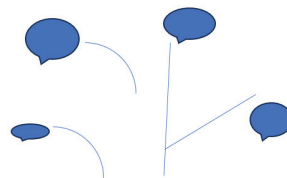


Parashikimi:

Përgatitja për të nxënë

Pema e mendjes

Nxënësit i përsëritin ato që mësuan orët paraprake dhe mësimdhënësja pyet për poezitë e lexuara. Si i kanë shprehur ndjenjat autorët në poezi? Cilat janë llojet e strofave, rimës, vargjeve? Vazhdohet me përgjigjet ku mësimdhënësja i shkruan në formë të pemës.



Pyetje:

1. Tekstet e mësipërme janë:
 - a) tekste letrare
 - b) tekste joletrare
 2. Poezia "Unë, biri yt" është:
 - a) pa strofa
 - b) me strofa
 3. Poezia "Fëmija dhe zogu" ka:
 - a) 1 strofë
 - b) 2 strofa
 - c) 3 strofa
- a) me varg të lirë
 - b) me varg të rimuar
- a) varg gjashtërokësh
 - b) varg tetërokësh
 - b) varg dhjetërokësh
- a) strofa me 2 vargje
 - b) strofa me 4 vargje
 - c) strofa me 6 vargje
- a) rimë të përputhur (AABB)
 - b) rimë të kryqëzuar (ABAB)

Analizjmë:

1. Dallo mbiemrat në dy tekstet sipër dhe trego me ç'kuptim përdoren. Krahaso këto kuptime që gjete me kuptimet që ata kanë në fjalorin shpjegues (shih: fjalorthi.com).
Poezia 1: _____
Poezia 2: _____
2. Si është gjuha që përdor poeti: e drejtëpërdrejtë apo e figurshme? Pse?
3. Gjej disa shprehje të figurshme dhe trego se ç'kuptim kanë.
Poezia 1: _____
Poezia 2: _____
3. Cila është gjendja e zogut në kafaz? Cili është mesazhi që na përçon poezia "Fëmija dhe zogu"?
4. Si e përshkruan poeti Kosovën në poezinë "Unë, biri yt"? Po ti, si e sheh Kosovën sot?

**Detyrë:**

- 1. Nxënësit ndahen në dy grupe.
Grupi i parë - secili nxënës provon të shkruajë një poezi pa strofa dhe me varg të lirë.
Grupi i dytë - secili nxënës provon të shkruajë një poezi me dy strofa katërshe sipas rimës ABAB.
- 2. Lexoni vjershat në klasë.
- 3. Tregoni lidhur me përvojën dhe vështirësitë që keni pasur për shkrimin e vjershave.

**Projekt:**

- Kërko në internet për poetin tënd të dashur dhe poezitë e tij. Prezanto në klasë për të.
Ftoni në klasë ndonjë poet të njohur që t'i lexoni së bashku poezitë e tij.
Diskutoni me të për përvojën e tij krijuese dhe për idetë e poezive të tij.


Ndërtimi i njohurive:
Përpunimi i përmbajtjes
Punë në grupe

Nxënësit ndahen në dy grupe.

Grupi i parë - secili nxënës provon të shkruajë një poezi pa strofa dhe me varg të lirë.

Grupi i dytë - secili nxënës provon të shkruajë një poezi me dy strofa katërshe sipas rimës ABAB.


Përforcimi:
Konsolidimi i të nxënit:
Stilolapsat në mes

Nxënësit i kanë shkruar poezitë që u është dhënë si detyrë.

Për ta treguar punën e tyre para të tjerëve nxënësit i vendosin lapsat në mes të tavolinës, lapsat e atyre nxënësve që merren i lexojnë poezitë.

Vlerësimi i nxënësve:

Vlerësimi i nxënësve bëhet në bazë të saktësisë së përgjigjeve, përmbledhjes dhe krijimit të poezisë.

Detyrë:

(Hulumto në internet për shkrimtarin tënd të preferuar)

● *Reflektim për rrjedhën e orës mësimore:*

ASPEKTE TË PËRGJITHSHME TË PLANIT TË ORËS MËSIMORE

Fusha kurrikulare: Gjuhë dhe komunikim

Lënda: Gjuhë shqipe

Shkalla e kurrikulës: III **Klasa:** VI

Tema: Zhanret dhe kategoritë letrare: poezi, prozë, tekst dramatik.

Rezultatet e të nxënësve të temës:

Dallon zhanret kryesore letrare.

Kontributi në rezultatet për kompetencat kryesore të shkollës: I. 1, 2; II. 3; III. 3, 4.

Kontributi në rezultatet e fushës së kurrikulës: 1. 3, 7; 2. 5, 6; 3. 6.

ASPEKTE SPECIFIKE TË PLANIT TË ORËS MËSIMORE

Njësia mësimore: Poezia (ora IV)

Rezultatet e të nxënësve të orës mësimore:

- Vlerëson poezinë për përmbajtjen që ka;
- Zgjeron njohuritë për poezinë;
- Përmbledh atë që lexon në poezi.

Kriteret e suksesit: Përcaktohen me nxënësit në klasë.

Burimet, mjetet e konkretizimit dhe materialet mësimore: kompjuteri, mjetet e shkrimit.

Lidhja me lëndët e tjera mësimore dhe/apo me çështjet ndërkurrikulare dhe situatat jetësore:

Artet, Histori, Matematikë.

METODOLOGJIA DHE VEPRIMTARIA ME NXËNËS



Parashikimi:

Përgatitja për të nxënësit

Stuhi mendimesh

Nxënësve u shtrohet pyetja: Keni dëgjuar për shkrimtarin FAN S. NOLIN?

Për poezinë “Në munç”.

Një përgjigje e mundshme: Fan S. Noli shkrimtar që ka shkruar për gjendjen ekonomike të një periudhe të caktuar kohore.

Kurse poezia “Në munç” është një poezi ku Noli e ka përkthyer dhe autori ia ka kushtuar birrit të vet.

Nxënësit udhëzohen të hapin fletore pune.

Në munç

Në munç të mbash në kokë terezinë

Kur shokët çmendër dhe fajtor të nxijnë;

Në munç të kesh besim, kur të dyshon...



Detyrë

Në munç

Përkthyer nga Fan S. Noli (Namik Namazi)

*Në munç të mbash në kokë terezinë
Kur shokët çmendër dhe fajtor të nxijnë;
Në munç të kesh besim, kur të dyshon
Kushda, dhe s'ka njeri që të beson;
Në munç të preç, dhe pritjen s'e kursen,
Në të gënjeshin, ti nuk i gënjën,
Në të urrefshin, ti s'i çan me brirë,
Dhe s'hiqesh as m'i mënjim as m'i mirë.
Në munç të çndërrosh e të mëjtosh,
Dhe nga këto në mos u robërosh;
Në munç të preç Triumfin dhe Hatanë,
Dhe t'i shkelmosh të dysi kallpazanë;
Në munç të mbahesh, kur një drejt ta drejt
Të drejtën dhe në lak syleshin heth,*

*Kur sheh kalan' e jetës të rëzuar
Dhe prap e ngre me veglën e çkallmuar;
Në munç të vësh m'i grumbull çdo thesar,
Edhe t'i loç të gjitha me një zar,
Ti humb; edhe të nisësh përsëri
Pa thënë asgjë për këtë batërdi;
Në munç të kesh një zemër, trup e kokë
Që të shërbejnë sa të bëhen trokë,
Dhe të vazhdash i djegur shkrimp në furrë,
Dhe të thërret vullneti: "Mbahu, or burrë!"
Në munç të zbreq në turm' e të mbash
ndërin,
Të hash me mbretin, të pish me neferin;
Në mos të ngafte dot as mik as hasmë,
N'i daç të gjithë, po asnjë për dasmë;
Në munç për çdo minutë të përprjetë
Të rëng tamam sekunda gjashëdhjetë;
Zaptove dhënë me çdo mall dhe hir,
Dhe ca më mirë, qënke trim, or bir!*

Teksti i mësipërm është:

a. Prozë

b. Poezi

c. Tekst letrar

d. Tekst jolettrar

a. Në gjuhën standarde

b. Në dialektin toskë

c. Në dialektin gegë

- ◇ Shëno disa shembuj që të tregojnë se në cilin dialekt apo gjuhë standarde është ky tekst.

Detyrë

- ◇ Shiko fjalët e panjohura të poezisë "Në muncë". Kërkoji në fjalor dhe shiko format standarde që gjenden në fjalor. P.sh. Në muncë = Në mundsh.
- ◇ Kërko në fjalor nga një fjalë të re që fillon me shkronjën: **f, g, gj,** dhe **h**.

Detyrë

- ◇ Shëno lektyrat që i keni pasur deri tash dhe trego se çfarë zhanri janë ata.

Detyrë

- ◇ Shkruani poezi në dialektin gegë. Pastaj, provoni t'i ktheni në shqipen standarde dhe vëreni ndryshimet. Në cilin variant ju duket se tingëllojnë më mirë (shprehni mendimet tuaja). Po ashtu, poezitë mund t'i interpretoni në klasë. Mund ta ndërlidhni edhe me një orë muzikore, ku t'i shoqëroni ato me instrumente të ndryshme.

32



Ndërtimi i njohurive:

Përpunimi i përmbajtjes

Lexim i drejtuar-punë në grupe

Nxënësve u lexohet poezia dhe analizohet secila pjesë. U përgjigjen pyetjeve:

Teksti i mësipërm është:

Prozë	Tekst letrar	Gjuhë standarde
Poezi	Tekst joletrar	Në dialektin toskë
		Në dialektin gegë

Klasa ndahet në katër grupe.

Grupi A - do të hulumtojë fjalët e panjohura në poezi.

Grupi B - do të gjejë nga një fjalë në fjalor me shkronjat: f, g, gj dhe h.

Grupi C - do të shkruajë lektyrat që kanë lexuar dhe do të tregojë zhanrin e tyre.

Grupi D - shkruani poezi në dialektin gegë dhe mundohuni të ktheni në gjuhë standarde.



Përforcimi:

Konsolidimi i të nxënit:

Thuaja shokut-Diskuto

Nxënësit detyrat e dhëna ia lexojnë njëri-tjetrit dhe i shkëmbejnë librat mes vete.

Përgjigjet e tyre i korrigjojnë aty ku është nevoja dhe mësimdhënësja plotëson aty ku ka nevojë.

Nxënësit mund të shtrojnë edhe pyetje.

Vlerësimi i nxënësve:

Vlerësimi i nxënësve bëhet në bazë të saktësisë së përgjigjeve që kanë përmbledhur dhe shkruar dhe zgjerimit të njohurive të tyre.

Detyrë:

Reflektim për rojedhën e orës mësimore:

Mësimi 122

ASPEKTE TË PËRGJITHSHME TË PLANIT TË ORËS MËSIMORE

Fusha kurrikulare: Gjuhë dhe komunikim

Lënda: Gjuhë shqipe

Shkalla e kurrikulës: III **Klasa:** VI

Tema: Sintaksë

Rezultatet e të nxënit të temës:

Dallon kryefjalën, kallëzuesorin e kryefjalës, kundrinorin e drejtë dhe të zhdrejtë.

Kontributi në rezultatet për kompetencat kryesore të shkallës: I. 1; II. 1.

Kontributi në rezultatet e fushës së kurrikulës: 1. 1; 2. 4.

ASPEKTE SPECIFIKE TË PLANIT TË ORËS MËSIMORE

Njësia mësimore: Kallëzuesi

Rezultatet e të nxënit të orës mësimore:

- Dallon kallëzuesin si njësi sintaksore;
- Përdor kallëzuesin në fjali dhe tekste.

Kriteret e suksesit: Përcaktohen me nxënësit në klasë.

Burimet, mjetet e konkretizimit dhe materialet mësimore: libri Gjuha shqipe 6, fletore pune, tabela.

Lidhja me lëndët e tjera mësimore dhe/apo me çështjet ndërkurrikulare dhe situatat jetësore:

Artet, Gjuha angleze.

METODOLOGJIA DHE VEPRIMTARIA ME NXËNËS



Parashikimi:

Përgatitja për të nxënë

Imagjinata e drejtuar

Bashkëbisedohet me nxënësit për veprimet e gjendjet e tyre gjatë fundjavës së kaluar. Disa nga përgjigjet e mundshme, janë: lexova, mësova, pushova, flija, rrija, dola, vizitova etj. Pastaj, pyeten se çfarë janë këto fjalë në gjuhë, në aspektin gramatikor. Shumë nxënës përgjigjen se këto janë folje, natyrisht, përgjigjja e tyre merret e saktë. Mirëpo, për të kaluar te njësia mësimore e planifikuar u sqarojmë se folje janë në morfologji, por në sintaksë janë kallëzues.

KALLËZUESI

Bashkëbisedojmë:

Kallëzuesi
Kryefjala së bashku me kallëzuesin janë dy gjymtyrët kryesore të fjalisë.

Ai notoi.

kryefjala | kallëzuesi

Si ta dimë kallëzuesin?

Kallëzuesi, në sintaksë, e tregon:

- Veprimin që e kryen ose e pëson kryefjala, për shembull:
Ai notoi.

Për ta gjetur kallëzuesin bëjmë pyetje të tilla, si: **ç'bën?, ç'bëri?, ç'ka bërë?, si është?** etj., për shembull:

Ai notoi. - bëjmë pyetjen: **ç'bëri ai? - Notoi.**

Kallëzuesi në gjuhën shqipe shprehet me:

- Një folje: **Ai notoi.**
- Një folje gjysmëndihmëse këpujore (jam, kam etj.) dhe një emër a mbiemër, përemër a numëror:
Qjelli është i kaltër.

117

Llojet e kallëzuesit:

- Kallëzuesi i thjeshtë foljor që shprehet me një formë foljore:

Ai **notoi**.

Jam lodhur nga Deti i Veriut.

- Kallëzuesi i përbërë foljor që shprehet me dy folje (e dyta tregon veprim të plotë):

Duhet të shpëtojmë Armitaxhin.

Berti **nisi të ngjiste** ngadalë shkallën prej litari.

- Kallëzuesi emëror që përbëhet nga një folje gjysmëndihmëse këpujore (jam, kam etj.) dhe një emër a mbiemër, një përemër a numëror:

Qielli **është i kaltër**.

Sepse **je një kokërr dambell**.

- Kallëzuesi mund të shprehet edhe me shprehje të figurshme:

a. Djalli ia **nxori bishtin** këtë herë.

b. Ai nuk **vuri re** asgjë.

c. Askush nuk **kishte marrë vesh** për ngjarjen.

- Vendi i kallëzuesit në fjali:

Pas kryefjalës: Para kryefjalës:

♦ Ai **notoi**. ♦ **Ra** një heshtje paksa e gjatë.

- Përshatja e kallëzuesit me kryefjalën:

Kallëzuesi me kryefjalën përshatën në vetë:

♦ **Ti je** vajzë e mirë.

Ai është djalë i mirë.

Kallëzuesi me kryefjalën përshatën në numër:

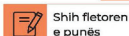
♦ Ai **notoi** drejt jugut.

Ata **notuan** drejt jugut.



Pyetje

- Çka është kallëzuesi?
- Pse kallëzuesi është gjymtyra kryesore e fjalisë?
- Me çka shprehet kallëzuesi në fjali?
- Si e gjejmë kallëzuesin në fjali?



Shih fletoren e punës

118



Ndërtimi i njohurive:

Përpunimi i përmbajtjes

Mbajtja e strukturuar e shënimeve

U kërkohet nxënësve të mbajnë shënime gjatë leximit të informacioneve, duke i shkruar pyetjet, të cilat do t'u ndihmojnë atyre.

- Çka shpreh kallëzuesi?
- Pse kallëzuesi është gjymtyrë kryesore e fjalisë?
- Me çka shprehet kallëzuesi në fjali?
- Si e gjejmë kallëzuesin në fjali?
- Cilat janë llojet e kallëzuesit sipas ndërtimit?

Pyetjeve të lartshënuara u japim përgjigje, duke sqaruar secilën prej tyre edhe me shembuj, në mënyrë që ta kenë më të qartë dhe më të lehtë për ta kuptuar kallëzuesin.

Shembuj: Fëmijët e lagjes sonë **janë** të kujdesshëm (kallëzues i thjeshtë).

Ky qytet **mund të jetë** më i miri në vendin tonë (kallëzues i përbërë).



Përforcimi:

Konsolidimi i të nxënit:

Shënime mbi shënime

Nga shënimet e marra gjatë fazës së parë dhe të dytë të orës mësimore, kërkohet nga nxënësit t'i klasifikojnë informacionet që kanë marrë për kallëzuesin; pyetjet me të cilat e gjejmë, format me të cilat shprehet dhe llojet e kallëzuesit.

Vlerësimi i nxënësve:

Nxënësit vlerësohen për saktësinë e njohurive për kallëzuesin; përcaktimin e kallëzuesit dhe mosngatërrimin me gjymtyrët e tjera, si dhe për përdorimin e kallëzuesit në fjali e tekste.

Detyrë:

(Të plotësohet fletore pune, faqe 65-66)

Reflektim për rrjedhën e orës mësimore:

ASPEKTE TË PËRGJITHSHME TË PLANIT TË ORËS MËSIMORE

Fusha kurrikulare: Gjuhë dhe komunikim

Lënda: Gjuhë shqipe

Shkalla e kurrikulës: III **Klasa:** VI

Tema: Sintaksë

Rezultatet e të nxënit të temës:

Dallon kryefjalën, kallëzuesorin e kryefjalës, kundrinorët.

Kontributi në rezultatet për kompetencat kryesore të shkallës: I. 1, 2; 2. 1; II. 1. 2; IV. 4. 5

Kontributi në rezultatet e fushës së kurrikulës: 1. 1, 3; II. 3, 4; IV. 3, 4, 8

ASPEKTE SPECIFIKE TË PLANIT TË ORËS MËSIMORE

Njësia mësimore: Kallëzuesi (ora II)

Rezultatet e të nxënit të orës mësimore:

- Dallon foljet në tekst;
- Analizon foljet në tekst;
- Shkruan duke përdorur kallëzues të përbërë.

Kriteret e suksesit: Përcaktohen me nxënësit në klasë.

Burimet, mjetet e konkretizimit dhe materialet mësimore: fletë A4, Gjuha shqipe 6

Lidhja me lëndët e tjera mësimore dhe/apo me çështjet ndërkurrikulare dhe situatat jetësore:

METODOLOGJIA DHE VEPRIMTARIA ME NXËNËS



Parashikimi:

Përgatitja për të nxënë

Lexo-dallo

Nxënësit e lexojnë me kujdes tekstin “Kuriozitete për ilirët”.

Në tekst udhëzohen t’i dallojnë të gjitha foljet.

I nënvizojnë ato dhe u përgjigjen pyetjes:

Cilat folje tregojnë veprim e cilat gjendje?

nifala 31 KURIOZITETE PËR ILIRËT



— **Agroni**

Mbreti i ardiانëve, Agroni, ka vdekur në një mënyrë të pazakanshme. Pas betejës me etolët, ai ka pirë aq shumë prej gëzimit dhe është dehur pa masë, sa që ka vdekur pak orë më pas.

— **Tatuazhet**

Tek ilirët ka qenë në modë tatuazhi, thonë historianët. Sidomos për këtë është shquar fisi i Japodëve që ka jetuar përafërsisht në Bosnjën e sotme.

— **Birra dhe ujëmjalti**

Pijet më të përdorura të ilirëve kanë qenë birra dhe ujëmjalti, pije kjo e ngjashme me verën e embël.

— **Tadenusi**

Tadenusi ka qenë perëndi ilire e bukurisë dhe e dashurisë.

— **Armët**

Një prej armëve më të preferuara të luftëtarëve ilirë ka qenë arma që romakët e paraqitnin me emrin Sika. Kjo ka qenë një armë pak më e gjatë se thika e sotme dhe e ka pasur pakëz të lakuar majën. Prej saj vjen fjala e sotme: thike.



Pyetje:

— Fjalitë e mësipërme janë tekste letrare apo joletrare?

Detyrë:

— Shikoni cilat janë foljet e tekstit të mësipërm,

Bashkëbisedojmë (bisedoni në klasë):

- Çfarë dini për ilirët?
- Ku kanë jetuar ata?
- Çfarë thotë teksti për vdekjen e Agronit?
- Cilat ishin pijet e preferuara të ilirëve?
- Cila ishte perëndia e bukurisë dhe e dashurisë e ilirëve?
- Cila ishte arma e preferuar e ilirëve?

Llojet e kallëzuesit:

- Kallëzuesi i thjeshtë foljor që shprehet me një formë foljore:

Ai **notoi**.

Jam lodhur nga Deti i Veriut.

- Kallëzuesi i përbërë foljor që shprehet me dy folje (e dyta tregon veprim të plotë):

Duhet të shpëtojmë Armitaxhin.

Berti **nisi të ngjiste** ngadalë shkallën prej litari.

- Kallëzuesi emëror që përbëhet nga një folje gjysmëndihmëse këpujore (jam, kam etj.) dhe një emër a mbiemër, një përemër a numëror:

Qielli **është i kaltër**.

Sepse **je një kokërr dembell**.

- Kallëzuesi mund të shprehet edhe me shprehje të figurshme:

a. Djalli ia **nxori bishtin** këtë herë.

b. Ai nuk **vuri re** asgjë.

c. Askush nuk **kishte marrë vesh** për ngjarjen.

- Vendi i kallëzuesit në fjali:

Pas kryefjalës: Para kryefjalës:

- ♦ Ai **notoi**. ♦ **Ra** një heshtje paksa e gjatë.

- Përshatja e kallëzuesit me kryefjalën:

Kallëzuesi me kryefjalën përshatën në vetë:

- ♦ **Ti je** vajzë e mirë.

Ai është djalë i mirë.

Kallëzuesi me kryefjalën përshatën në numër:

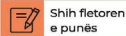
- ♦ Ai **notoi** drejt jugut.

Ata **notuan** drejt jugut.



Pyetje

- Çka është kallëzuesi?
- Pse kallëzuesi është gjymtyra kryesore e fjalisë?
- Me çka shprehet kallëzuesi në fjali?
- Si e gjejmë kallëzuesin në fjali?



Shih Tietoren e punës

118



Ndërtimi i njohurive: Përpunimi i përmbajtjes Analizo-shkruaj

Nxënësit i analizojnë foljet në fjalitë e dhëna:
Tek ilirët ka qenë në modë tatuazi.

Kjo ka qenë armë pak më e gjatë.

Aty nisnin t'i mbanin armët.

Prej saj vjen fjala e sotme: thikë.



Përforcimi: Konsolidimi i të nxënët: Shkrim i lirë

Nxënësit udhëzohen të shkruajnë një tekst të shkurtër,
duke përdorur vetë kallëzues të përbërë foljor

Më pas, i lexojnë shkrimet e tyre.

Vlerësimi i nxënësve:

Nxënësit vlerësohen për dallimin e foljeve në tekst, saktësinë e përgjigjeve të dhëna si dhe për shkrimin e tekstit me kallëzues të përbërë.

Detyrë:

Reflektim për rrjedhën e orës mësimore:

Mësimi 124

ASPEKTE TË PËRGJITHSHME TË PLANIT TË ORËS MËSIMORE

Fusha kurrikulare: Gjuhë dhe komunikim

Lënda: Gjuhë shqipe

Shkalla e kurrikulës: III **Klasa:** VI

Tema: Sintaksë

Rezultatet e të nxënit të temës:

Dallon kryefjalën, kallëzuesorin e kryefjalës, kundrinorët.

Kontributi në rezultatet për kompetencat kryesore të shkallës: I. 1, 2; 2. 1; II. 1. 2; IV. 4. 5

Kontributi në rezultatet e fushës së kurrikulës: 1. 1, 3; II. 3, 4; IV. 3, 4, 8

ASPEKTE SPECIFIKE TË PLANIT TË ORËS MËSIMORE

Njësia mësimore: Kallëzuesi (ora e tretë)

Rezultatet e të nxënit të orës mësimore:

- Shkruan rreth temës;
- Dallon foljet në tekst;
- Përshtat kallëzuesin me kryefjalën.

Kriteret e suksesit: Përcaktohen me nxënësit në klasë.

Burimet, mjetet e konkretizimit dhe materialet mësimore: fletë A4, Gjuha shqipe 6

Lidhja me lëndët e tjera mësimore dhe/apo me çështjet ndërkurrikulare dhe situatat jetësore:

METODOLOGJIA DHE VEPRIMTARIA ME NXËNËS



Parashikimi:

Përgatitja për të nxënë

Imagjinata e drejtuar

Nxënësit udhëzohen të shkruajnë rreth temës “Kush jam unë”, duke i përdorur foljet “kam” dhe “jam”.

KALLËZUESI

Bashkëbisedojmë:

Kallëzuesi
Kryefjala së bashku me kallëzuesin janë dy gjymtyrët kryesore të fjalës.

Ai notoi.

kryefjala | kallëzuesi

Si ta dimë kallëzuesin?

Kallëzuesi, në sintaksë, e tregon:

- Veprimin që e kryen ose e pëson kryefjala, për shembull:
Ai notoi.

Për ta gjetur kallëzuesin bëjmë pyetje të tilla, si: **ç'bën?**, **ç'bëri?**, **ç'ka bëri?**, **si është?** etj., për shembull:

Ai notoi. - bëjmë pyetjen: ç'bëri ai? - **Notoi.**

Kallëzuesi në gjuhën shqipe shprehet me:

- Një folje: **Ai notoi.**
- Një folje gjysmëndihmëse këputore (jam, kam etj.) dhe një emër a mbiemër, përemër a numëror:
Qjelli është i kaltër.

Llojet e kallëzuesit:

- Kallëzuesi i thjeshtë foljor që shprehet me një formë foljore:

Ai **notoi**.

Jam lodhur nga Deti i Veriut.

- Kallëzuesi i përbërë foljor që shprehet me dy folje (e dyta tregon veprim të plotë):

Duhet të shpëtojmë Armitaxhin.

Berti **nisi të ngjiste** ngadalë shkallën prej litari.

- Kallëzuesi emëror që përbëhet nga një folje gjysmëndihmëse këpujore (jam, kam etj.) dhe një emër a mbiemër, një përemër a numëror:

Qielli **është i kaltër**.

Sepse **je një kokërr dembell**.

- Kallëzuesi mund të shprehet edhe me shprehje të figurshme:

a. Djali ia **nxori bishtin** këtë herë.

b. Ai nuk **vuri re** asgjë.

c. Askush nuk **kishte marrë vesh** për ngjarjen.

- Vendi i kallëzuesit në fjali:

Pas kryefjalës: Para kryefjalës:

♦ Ai **notoi**. ♦ **Ra** një heshtje paksa e gjatë.

- Përshatja e kallëzuesit me kryefjalën:

Kallëzuesi me kryefjalën përshatën në vetë:

♦ **Ti je** vajzë e mirë.

Ai është djalë i mirë.

Kallëzuesi me kryefjalën përshatën në numër:

♦ Ai **notoi** drejt jugut.

Ata **notuan** drejt jugut.



Pyetje

- Çka është kallëzuesi?
- Pse kallëzuesi është gjymtyra kryesore e fjalisë?
- Me çka shprehet kallëzuesi në fjali?
- Si e gjejmë kallëzuesin në fjali?



Shih Tietoren e punës

118



Ndërtimi i njohurive:

Përpunimi i përmbajtjes

Lexo-analizo

Nxënësve u shpërndahen fletët me tekstin e shkruar. Çdo ditë nisi të binte shi. I imët dhe i ëmbël ishte. Dalëngadalë fillova të përgatitesha që të dilja. Të merrja ajrin e freskët. Këmbët më ecnin avash-avash. Nisa të lodhesha nga ecja.

Nxënësit i analizojnë foljet e tekstit duke e treguar llojin e kallëzuesit.



Përforsimi:

Konsolidimi i të nxënët:

Lexo-plotëso

Nxënësit udhëzohen ta përshatnin kallëzuesin me kryefjalën në fjalitë e dhëna:

Djali ia _____ (nxora) bishtin.

Ai _____ (notova) drejt detit.

Ai _____ (jam) djalë i mirë.

Ajo _____ (isha) vajzë e kulturuar.

Vlerësimi i nxënësve:

Nxënësit vlerësohen për përdorimin e kallëzuesit, llojin e kallëzuesit dhe për përshatjen e tij.

Detyrë:

Reflektim për rrjedhën e orës mësimore:

ASPEKTE TË PËRGJITHSHME TË PLANIT TË ORËS MËSIMORE

Fusha kurrikulare: Gjuhë dhe komunikim
Lënda: Gjuhë shqipe
Shkalla e kurrikulës: III **Klasa:** VI
Tema: Shprehjet e figurshme dhe frazeologjike

Rezultatet e të nxënit të temës:

Dallon kuptimin figurativ nga ai jofigurativ (kuptimin e parë dhe atë të figurshëm). Dallon dhe përdor figurat kryesore stilistike në të folur dhe në të shkruar. Identifikon tipare letrare dhe joletrare.

Kontributi në rezultatet për kompetencat kryesore të shkallës: I: 1. 3, II: 2. 3, III: 5
Kontributi në rezultatet e fushës së kurrikulës: 1: 2, 2: 1. 4, 3: 2

ASPEKTE SPECIFIKE TË PLANIT TË ORËS MËSIMORE

Njësia mësimore: Shprehjet e figurshme dhe frazeologjike

Rezultatet e të nxënit të orës mësimore:

- Dallon kuptimin figurativ nga ai jofigurativ;
- Identifikon tipare letrare dhe joletrare.

Kriteret e suksesit: Përcaktohen me nxënësit në klasë.

Burimet, mjetet e konkretizimit dhe materialet mësimore: tekste të ndryshme plotësuese.

Lidhja me lëndët e tjera mësimore dhe/apo me çështjet ndërkurrikulare dhe situatat jetësore: Kulturë, Teatër, Gjuhë angleze, Gjuhë gjermane.

METODOLOGJIA DHE VEPRIMTARIA ME NXËNËS



Parashikimi:

Përgatitja për të nxënë

Imagjinata e drejtuar

Mësimdhënësi bashkë me nxënësit i analizojnë situatat e dhëna përmes stripave nr. 1, 2, 3, 4, 5 dhe 6. Pas leximit nxënësit shprehin idetë e tyre lidhur me paraqitjen e secilit strip.

shifra 18
 SHPREHJET E FIGURSHME
 DHE FRAZELOGJIKE



Bashkëbisedojmë:

— Fjalët kanë kuptimet e tyre të figurshme.

— Ndonjëherë kuptimin e figurshëm të fjalës e bëjmë për shkak se duam të shprehim ose të nxisim te tjetri një ndjenjë. Ndonjëherë kuptimi i figurshëm është bërë aq i zakonshëm, sa nuk e dallojmë se është i figurshëm. P.sh. pak kush e dallon se kur thua: **marr vesh**, ti je duke përdorur një kuptim të figurshëm, sepse **marr vesh = kuptoj** e jo në kuptimin e parë, e marr veshin nga një vend në tjetrin.

— Kuptimet e tilla të fjalëve i quajmë figura.

Krahasimi:

Paraqet ngjashmërinë në mes të dy gjërave të ndryshme. Realizohet me përdorimin e fjalës "**si**" ose "**sa**".

Shembuj:

I shpejtë si lepur; I fortë si guri; E lehtë si era; E madhe sa pema; E drejtë si vizore; Punëtore si bleta.

Metafora:

Paraqet ngjashmërinë mes dy gjërave të ndryshme pa përdorur mjetin e krahasimit "sa" ose "si". Një diçka e qan me diçka tjetër.

Shembuj:

Mesi është një makinë golash. Ti je ylli i gjyshes. Skënderbeu ishte një dragua për turqit. Ku po fshihesh, o lepur? (me ç'rast lepur i themi ndonjë personi që e konsiderojmë frikacak).

Hiperbola:

Paraqet një krahasim të tepruar të dy gjërave si sasi apo si përmasë.

Shembuj:

U vanovë **5 orë**. Ku po ngutesh kështu **500 km në orë**.

Onomatopeja:

Figurë që imiton tingujt e krijuar nga një objekt a qenie.

Shembuj:

Ajerdhi duke ecur **tap e tup**. Bilbili këndonte **ciu-ciu**. E goditi **topin bam**.

Frazeologjitet:

Ndonjëherë shprehjet e ndryshme të figurshme janë bërë të zakonshme në gjuhë. Ato kanë kuptim tjetër nga kuptimi i parë i fjalëve që e përbëjnë atë shprehje.

Shembull:

la nxori bishtin = e teproi; marr vesh = kuptoj; luaj vendit = lëviz; hoqa të zinjët e ullirit = pata vështirësi (për të kryer një punë).

66



Ndërtimi i njohurive: Përpunimi i përmbajtjes Diskutim

Mësimdhënësi e nis shpjegimin duke treguar kuptimin e figurshëm të fjalëve, si dhe figurat stilistike që përdoren. Nxënësit pyeten për figurat kryesore stilistike, metaforën dhe krahasimin, si dhe për rolin e tyre.

Nxënësve u kërkohet që të dallojnë cilin lloj të figurës stilistike e kanë përdorur në strip.

Analizohen për çdo rast kuptimet e figurshme që shprehin shembujt.



Përforcimi: Konsolidimi i të nxënët: Plotësimi i njohurive

Në pjesën e fundit nxënësit në librin bazë, faqe 66, lexojnë për figurat stilistike që përdoren në krijimtaritë letrare dhe ngjyrimin e bukur që ato e bëjnë në tekste.

Vlerësimi i nxënësve:

Vlerësohen në saktësinë e dallimit të kuptimit figurativ nga ai jofigurativ dhe identifikimit të tipareve letrare e joletrare në tekst.

Detyrë:

(Nxënësit përsëri do ta lexojnë tekstin në shtëpi dhe do ta plotësojnë faqen 67 në librin bazë)

Reflektim për rrjedhën e orës mësimore:

Mësimi 126

ASPEKTE TË PËRGJITHSHME TË PLANIT TË ORËS MËSIMORE

Fusha kurrikulare: Gjuhë dhe komunikim
Lënda: Gjuhë shqipe
Shkalla e kurrikulës: III **Klasa:** VI
Tema: Shprehjet e figurshme dhe frazeologjike

Rezultatet e të nxënit të temës:

Dallon kuptimin figurativ nga ai jofigurativ (kuptimin e parë dhe atë të figurshëm). Dallon dhe përdor figurat kryesore stilistike në të folur dhe në të shkruar. Identifikon tipare letrare dhe joletrare.

Kontributi në rezultatet për kompetencat kryesore të shkallës: I: 1. 3, II: 2. 3, III: 5
Kontributi në rezultatet e fushës së kurrikulës: 1: 2, 2: 1. 4, 3: 2

ASPEKTE SPECIFIKE TË PLANIT TË ORËS MËSIMORE

Njësia mësimore: Shprehjet e figurshme dhe frazeologjike

Rezultatet e të nxënit të orës mësimore:

- Identifikon figurat stilistike në fjali;
- Shpjegon përmbajtjen frazeologjike;
- Përshkruan situata nga përditshmëria, duke e përdorur metaforën, krahasimin, hiperbolën.

Kriteret e suksesit: Përcaktohen me nxënësit në klasë.

Burimet, mjetet e konkretizimit dhe materialet mësimore: tekste të ndryshme plotësuese.

Lidhja me lëndët e tjera mësimore dhe/apo me çështjet ndërkurrikulare dhe situatat jetësore: Gjuhë angleze, Gjuhë gjermane.

METODOLOGJIA DHE VEPRIMTARIA ME NXËNËS



Parashikimi:

Përgatitja për të nxënë

Diskutim për njohuritë paraprake

Nxënësit do t'i lexojnë detyrat e bëra në faqen 67 në librin bazë.

Shiko ilustrimet në fillim të njësisë. Trego cilat nga figurat janë shfrytëzuar te secila prej tyre:

1.	Krahasimi
2.	Metafora
3.	Hiperbola
4.	Onomatopeja



Detyrë:

Shiko ilustrimet në fillim të njësisë. Trego cilat nga figurat janë shfrytëzuar te secila prej tyre:

1. _____
2. _____
3. _____
4. _____
5. _____
6. _____



Detyrë:

- Taun-tërt imiton cilin veprim?

Diskutoni stripin:

- Çfarë po ndodh në këtë strip?
- A është për të qeshur? Pse?

Shih fletoren e punës

67

◇ Tregoni si e dalloni kuptimin parësor dhe dytësor të fjalës *kockë*.

a. I therrin *kockat* e këmbëve.

b. Fitoi ca *kocka* për tërë punën që bëri.

◇ Shikoni në Fjalorin e Gjuhës Shqipe dhe gjeni dy fjalë që kanë më shumë se një kuptim.

◇ Shikoni në fjalorin e Gjuhës Shqipe dhe gjeni nga një fjalë të re që fillon me i dhe j.

SHPREHJET E FIGURSHME DHE FRAZELOGJIKE

Detyrë

◇ Tregoni kuptimin e këtyre shprehjeve frazeologjike:

1. Nuk më zihet vendi vend

- a. Nuk jam i qetë
- b. E kam mendjen e madhe
- c. Nuk e di ku jam

4. Ia nxori bishtin

- a. E quajti qen
- b. Bëri mirë
- c. E teproi

2. Ia hodha një sy

- a. E shikova
- b. E mbylla syrin
- c. E lëndova syrin

5. Jepu këmbëve

- a. Ha (më shumë)
- b. Pi (më pak)
- c. Ec (më shpejt)

3. S'ia kapi radakja

- a. Nuk i bëri detyrat e shtëpisë
- b. Nuk kuptoi
- c. Nuk u mashtrua, sepse është shumë i zgjuar

36



Ndërtimi i njohurive: Përpunimi i përmbajtjes Shpjegim i përparuar

Në pjesën e dytë do të shpjegohen dhe përforcohen njohuritë për shprehjet frazeologjike, duke e bërë punimin e detyrave të dhëna në Fletore pune, faqe 36. Tregoni kuptimin e këtyre shprehjeve frazeologjike:

1. Nuk më zihet vendi vend.

- a. Nuk jam e qetë
- b. E kam mendjen e madhe
- c. Nuk e di ku jam

2. Ia hodha një sy.

- a. E shikova
- b. E mbylla syrin
- c. E lëndova syrin



Përforcimi: Konsolidimi i të nxënit: Plotësimi i njohurive

Kur tregoni një ngjarje, përpiquni të bëni një paraqitje të saktë e të plotë të saj. Tregoni ngjarjet sipas radhës.

Vlerësimi i nxënësve:

Vlerësohen në saktësinë e identifikimit të figurave stilistike në fjali, komentimit të shprehjeve frazeologjike dhe përdorimit të figurave stilistike në tekst apo në të folur.

Detyrë:

(Të plotësohen pyetjet në Fletore pune, faqe 37)

Reflektim për rrezjedkën e orës mësimore:

ASPEKTE TË PËRGJITHSHME TË PLANIT TË ORËS MËSIMORE

Fusha kurrikulare: Gjuhë dhe komunikim

Lënda: Gjuhë shqipe

Shkalla e kurrikulës: III **Klasa:** VI

Tema: Shprehjet e figurshme dhe frazeologjike

Rezultatet e të nxënit të temës: Dallon kuptimin figurativ nga ai jofigurativ (kuptimin e parë dhe atë të figurshëm). Dallon dhe përdor figurat kryesore stilistike në të folur dhe në të shkruar. Identifikon tipare letrare dhe joletrare.

Kontributi në rezultatet për kompetencat kryesore të shkallës: I: 1. 3, II: 2. 3, III: 5

Kontributi në rezultatet e fushës së kurrikulës: 1: 2, 2: 1. 4, 3: 2

ASPEKTE SPECIFIKE TË PLANIT TË ORËS MËSIMORE

Njësia mësimore: Shprehjet e figurshme dhe frazeologjike

Rezultatet e të nxënit të orës mësimore:

- Interpreton tekste të ndryshme letrare;
- Shkruan krijime letrare duke përdorur figura stilistike;
- Emërton llojin e tekstit letrar dhe joletrar.

Kriteret e suksesit: Përcaktohen me nxënësit në klasë.

Burimet, mjetet e konkretizimit dhe materialet mësimore: tekste të ndryshme plotësuese.

Lidhja me lëndët e tjera mësimore dhe/apo me çështjet ndërkurrikulare dhe situatat jetësore:

Art, Gjuhë angleze, Gjuhë gjermane.

METODOLOGJIA DHE VEPRIMTARIA ME NXËNËS



Parashikimi:

Përgatitja për të nxënë

Diskutim për njohuritë paraprake

Nxënësit në fillim të orës do ta lexojnë detyrën e shtëpisë.

Detyrë: Shikoj këto shprehje dhe trego se ç'figura janë:

1. "O Bajram, bajrak i gjallë" (nga vjersha "Shpellë e Dragobisë")

- Metaforë
- Krahasim
- Onomatope



Detyrë

◊ Shikoj këto shprehje dhe trego se ç'figura janë:

1. O Bajram, **bajrak** i gjallë (nga vjersha Shpellë e Dragobisë):

- Metaforë
- Krahasim
- Onomatope

2. **Peshqenët me dy këmbë... janë shumë të dëmshëm** (Nga Shpella e piratëve):

- Krahasim
- Metaforë
- Hiperbolë

3. "**Tu, tu, tu**, mbliidhni armët" (Nga Princesha Argjira):

- Metaforë
- Hiperbolë
- Onomatope

4. **Qeshi si peshk** (Nga Shpella e piratëve):

- Metaforë
- Krahasim
- Hiperbolë

5. "**Ata që po i sheh atje... Ata me duar të gjata, disa prej të cilëve edhe disa kilometra të gjatë**":

- Onomatope
- Krahasim
- Hiperbolë



Detyrë

◊ Shikaj këto shprehje dhe trego se ç'figura janë:

1. O Bajram, **bajrak** i gjallë (nga vjersha Shpellë e Dragobisë):

- a. Metaforë
- b. Krahasim
- c. Onomatope

2. **Peshqaqenët me dy këmbë...janë shumë të dëmshëm** (Nga Shpella e piratëve):

- a. Krahasim
- b. Metaforë
- c. Hiperbolë

3. **"Tu, tu, tu, mblihdni armët"** (Nga Princesha Argjiro):

- a. Metaforë
- b. Hiperbolë
- c. Onomatope

4. **Qeshi si peshk** (Nga Shpella e piratëve):

- a. Metaforë
- b. Krahasim
- c. Hiperbolë

5. **"Ata që po i sheh atje... Ata me duar të gjata, disa prej të cilëve edhe disa kilometra të gjatë"**:

- a. Onomatope
- b. Krahasim
- c. Hiperbolë



Ndërtimi i njohurive:

Përpunimi i përmbajtjes

Di – Dua të di – Mësova më shumë

Nxënësit do të ndahen në grupe, varësisht sa nxënës janë në klasë, aq grupe do të formohen. Ata do të shpalosin të gjitha ato që dinin dhe ato që i mësuangjatë zhvillimit të njësisë, me teknikën *Di-Dua të di-Mësova më shumë*.

Di	Dua të di	Mësova më shumë
Figurat stilistike e bëjnë tekstin më atraktiv.	Çfarë lloj figurash stilistike kemi?	Metafora, krahasimi, hiperbola, onomatopeja etj.



Përforcimi:

Konsolidimi i të nxënit:

Paragraf përmbledhës

Nxënësit do të shkruajnë një tekst të shkurtër për gjërat që pëlqejnë, duke i përshkruar ato me fjalët më të mira.

Vlerësimi i nxënësve:

Vlerësohen në saktësinë e identifikimit të figurave stilistike në fjali, komentimit të shprehjeve frazeologjike dhe përdorimit të figurave stilistike në tekst apo në të folur.

Detyrë:

Reflektim për rrjedhën e orës mësimore:

Mësimi 128

ASPEKTE TË PËRGJITHSHME TË PLANIT TË ORËS MËSIMORE

Fusha kurrikulare: Gjuhë dhe komunikim

Lënda: Gjuhë shqipe

Shkalla e kurrikulës: III **Klasa:** VI

Tema: Shprehjet e figurshme dhe frazeologjike

Rezultatet e të nxënit të temës:

Dallon kuptimin figurativ nga ai jofigurativ (kuptimin e parë dhe atë të figurshëm). Dallon dhe përdor figurat kryesore stilistike në të folur dhe në të shkruar. Identifikon tipare letrare dhe joletrare.

Kontributi në rezultatet për kompetencat

kryesore të shkallës: I: 1. 3, II: 2. 3, III: 5

Kontributi në rezultatet e fushës së

kurrikulës: 1: 2, 2: 1. 4, 3: 2

ASPEKTE SPECIFIKE TË PLANIT TË ORËS MËSIMORE

Njësia mësimore: Shprehjet e figurshme dhe frazeologjike

Rezultatet e të nxënit të orës mësimore:

- Dallon kuptimin figurativ dhe jofigurativ;
- Analizon tekste të zhanreve e të llojeve të ndryshme letrare dhe joletrare;
- Shkruan tekste të ndryshme.

Kriteret e suksesit: Përcaktohen me nxënësit në klasë.

Burimet, mjetet e konkretizimit dhe materialet mësimore: fletore pune.

Lidhja me lëndët e tjera mësimore dhe/apo me çështjet ndërkurrikulare dhe situatat jetësore:

Art, Gjuhë angleze, Gjuhë gjermane.

METODOLOGJIA DHE VEPRIMTARIA ME NXËNËS



Parashikimi:

Përgatitja për të nxënë

Diskutim për njohuritë paraprake

Në fillim të orës nxënësit do të bëjnë një përsëritje të njësisë. Pastaj mësimdhënësi do të shtrojë disa pyetje.

1. *Cila është karakteristika e figurave stilistike?*

2. *Si dallohet një tekst në të cilin janë përdorur figurat stilistike nga llojet e tjera të teksteve?*

Një nga përgjigjet mund të jetë:

1. *Karakteristika e figurave stilistike është për ta përforcuar shprehjen dhe fjalët artistike.*



Detyrë

◊ *Cjeji në lektyrat që i ke lexuar deri tash:*

Tre shembuj të metaforës:

Tre shembuj të krahasimit:

Dy shembuj të hiperbolës:

Dy shembuj të onomatopesë:



Detyrë

◇ Kërko në lektyrë shprehje frazeologjike dhe shëno kuptimet e tyre.

1 _____

2 _____

◇ Lexo tekstin:

Plazhi shtrihej sa nuk ta zinte syri. Mbi sipërfaqen e detit të qetë, hidhej një avull i dendur, kurse krerët e njerëzve në të dukeshin si shalqinj të rritur në ndonjë arë të paanshme. Në një skaj po rrinin dy djem e këmbët i kishin futur në ujë. Këqyrnin detin dhe kuvendonin.

- Deri ku mund të shkosh me not?
- Deriii... atje tek ajo barka.
- Barka ishte nja njëqind metra larg bregut.
- Unë edhe një herë më larg - ia pritë tjetri.
- Eh, unë kisha mundur edhe dhjetë herë më shumë, por nuk guxoj.
- Pse?
- Prej peshkaqenit.
- Peshkaqenit? Ilii, sa frikacak je ti. Unë edhe sikur të më dalë, notoj shpejt fap e fap-fap-fap e në rërë.
- Hajt njëherë ta shohim.
- Ai u çua në këmbë dhe e këqyri detin ashtu të kaltër dhe që dukej si ta thërriste me dorë notarin e vogël. Djali u përmblodh dhe u zhyt në ujë. Humbi për një grimë dhe mandej doli prapë përmbi. Shoku në breg e shihte me vëmendje. Kur doli në sipërfaqe, u shtrua dhe çau përpara.
- Duke notuar u largua mjaft. Lëshoi sytë në hapësirën e detit, por kudo kaltër e kaltër. I ulli prapë dhe, i mbushur frymë, u shty edhe më tej. Dikur i çoi sytë përsëri, kur njëherë lu bë tërri, mandej prapë çartë. Një hije si shpatë e zezë po çante ujin si vetëtimë e po vinte drejt nga ai... U dëgjua një britmë e tmerrshme:
- Ndihmë, ndihmë...
- Shoku që rrinte në breg u çua në këmbë dhe ngriti veshët. Njerëzit u ndalën të mbajnë vesh nga po vinte bërtima. Duke shikuar, vunë re se pranë djalit që bërtiti u çua edhe koka e një djali tjetër dhe të dy nisën të notonin kënde.
- Çka ndodhi?
- Mu kur djaloshi ra me not, prej barkës atje larg kishte kërcyer në ujë një djalosh tjetër.



Ndërtimi i njohurive: Përpunimi i përmbajtjes Leximi në heshtje

Nxënësit nxiten të lexojnë në heshtje tekstin e dhënë në *Fletore pune*. Sipas kërkesës i gjejnë figurat letrare dhe shprehjet frazeologjike në tekst, duke mbajtur shënime që të diskutohet për to pas leximit.



Përforcimi: Konsolidimi i të nxënësve: Paragraf përmbledhës

Nxënësit bëjnë një përmbledhje të shkurtër me shkrim lidhur me figurat letrare të mësuara tashmë dhe lidhur me shprehjet frazeologjike.

Vlerësimi i nxënësve:

Vlerësohen në saktësinë e dallimit të kuptimit figurativ nga ai jofigurativ dhe përdorimit të figurave stilistike në tekst apo në të folur.

Detyrë:

Reflektim për rrjedhën e orës mësimore:

ASPEKTE TË PËRGJITHSHME TË PLANIT TË ORËS MËSIMORE

Fusha kurrikulare: Gjuhë dhe komunikim

Lënda: Gjuhë shqipe

Shkalla e kurrikulës: III **Klasa:** VI

Tema: Kundrinori

Rezultatet e të nxënit të temës:

Dallon kryefjalën, kallëzuesorin e kryefjalës, kundrinorin e drejtë dhe të zhdrejtë.

Kontributi në rezultatet për kompetencat kryesore të shkallës: I. 2. 3; II. 4; III. 2. 5

Kontributi në rezultatet e fushës së kurrikulës: 1: 1, 2, 4

ASPEKTE SPECIFIKE TË PLANIT TË ORËS MËSIMORE

Njësia mësimore: Kundrinori i drejtë

Rezultatet e të nxënit të orës mësimore:

- Dallon kundrinorin e drejtë në fjali;
- Tregon me se shprehet kundrinori i drejtë;
- Shkruan fjali me kundrinorin e drejtë.

Kriteret e suksesit: Përcaktohen me nxënësit në klasë.

Burimet, mjetet e konkretizimit dhe materialet mësimore: tekstet bazike

Lidhja me lëndët e tjera mësimore dhe/apo me çështjet ndërkurrikulare dhe situatat jetësore:

Gjuhë angleze, Gjuhë gjermane.

METODOLOGJIA DHE VEPRIMTARIA ME NXËNËS



Parashikimi:

Përgatitja për të nxënë

Diskutim për njohuritë paraprake

Mësimdhënësi drejton pyetjet:

- Ç'janë kundrinorët?
- Cilat janë llojet e tyre?
- Kë plotësojnë kundrinorët?

Disa nga përgjigjet që mund të jenë:

Kundrinorët plotësojnë foljet.

Janë gjymtyrë plotësuese të foljes.

Mësimdhënësi i udhëzon nxënësit ta lexojnë njësinë faqe 120 dhe 121.



Detyrë:

Te fjalitë e mësipërme, trego cilat janë kryefjala dhe kallëzuesi.

Fjalja 1:
Kryefjala _____ kallëzuesi _____

Fjalja 2:
Kryefjala _____ kallëzuesi _____

Fjalja 3:
Kryefjala _____ kallëzuesi _____

Mund të vëreni se te këto fjali kanë mbatur disa fjalë që nuk janë as kryefjalë e as kallëzues. **Cilat janë ato fjalë?**

Fjalja 1: _____

Fjalja 2: _____

Fjalja 3: _____

Eh, këto fjalë janë kundrinorë në fjalitë e tyre.

Kundrinori i drejtë dhe i zhdrejtë

Kundrinori (kundrinori i drejtë, kundrinori i zhdrejtë pa parafjalë, kundrinori i zhdrejtë me parafjalë), ndryshe nga gjymtyrët kryesore: kryefjala dhe kallëzuesi, trajtohet si gjymtyrë e dytë, sepse funksioni i tij në fjali varet nga gjymtyra kryesore, kallëzuesi, ose nga gjymtyrët e tjera të fjalisë. Kundrinori i plotësor gjymtyrët e tjera të fjalisë në strukturë dhe kuptim (semantikë). Prandaj, llogaritet si plotësor në fjali dhe shpesh nuk mund të hiqet nga fjalia, sepse nga ana kuptimore fjalia del e paqartë. P.sh.



Si ta dimë kundrinorin?

- Kundrinori, në sintaksë, përbën:
 - Objektin që e merr veprimin e drejtpërdrejtë të foljes (kallëzuesit të fjalisë), për shembull: Djali e takoi **shokun**. (Kundrinor i drejtë).
 - Objektin që është përfutuesi i veprimit që shprehet prej foljes (kallëzuesit), për shembull:

la dhamë dhuratën **djalit**. (kundrinor i zhdrejtë pa parafjalë)
Diskutoam deri vonë **për mësimet**. (kundrinor i zhdrejtë me parafjalë)

a) Për ta gjetur kundrinorin e drejtë, bëjmë pyetje me përemrat pyetës **kë?, cilin? cilën? cilat?, cilët?** P.sh.
Djali e takoi **shokun** - bëjmë pyetje me përemrin pyetës **kë?** Kë e takoi djali? - **Shokun**.

b) Për ta gjetur kundrinorin e zhdrejtë pa parafjalë, bëjmë pyetje me përemrat pyetës **kujt? cilit? cilës? cilëve?** P.sh.
la dhamë dhuratën **djalit** - bëjmë pyetje me përemrin pyetës **kujt?** Kujti ia dhamë dhuratën? - **Djalit**.

c) Për ta gjetur kundrinorin e zhdrejtë me parafjalë, bëjmë pyetje sipas modelit: parafjalë + përemër pyetës, si: **me kë? prej kujt? për kë? nga kush?** etj. P.sh.
Diskutoam **për mësimet** - bëjmë pyetje me përemrin pyetës **kë me parafjalë:** Për kë diskutoam? - **Për mësimet**.



Ndërtimi i njohurive:
Përpunimi i përmbajtjes
Pema e mendimeve

Derisa nxënësit e lexojnë njësinë në faqe 121 dhe 122 me theks te kundrinori i drejtë, mësimdhënësi shënon në tabelë disa pyetje rreth kundrinorit.

- Si e gjejmë në fjali?
- Cili është roli i tij?
- Cili është vendi i tij në fjali?
- Me çka shprehet?

Mësimdhënësi bashkë me nxënësit e plotësojnë pemën e mendimeve duke iu përgjigjur pyetjeve, por edhe duke shtuar të dhëna të tjera nga nxënësit dhe duke i marrë shpjegimet e nevojshme nga mësimdhënësi.



Përforcimi:
Konsolidimi i të nxënit:
Punë individuale

Shkruajnë fjali duke i përdorur kundrinorët e drejtë. Mësimdhënësi i vëzhgon.

Vlerësimi i nxënësve:

Vlerësohen në saktësinë e dallimit të funksionit të kundrinorit nga funksionet e tjera dhe të përdorimit të tij.

Detyrë:

Reflektim për rrjedhën e orës mësimore:

Mësimi 130

ASPEKTE TË PËRGJITHSHME TË PLANIT TË ORËS MËSIMORE

Fusha kurrikulare: Gjuhë dhe komunikim

Lënda: Gjuhë shqipe

Shkalla e kurrikulës: III **Klasa:** VI

Tema: Kundrinori

Rezultatet e të nxënit të temës:

Dallon kryefjalën, kallëzuesorin e kryefjalës, kundrinorin e drejtë dhe të zhdrejtë.

Kontributi në rezultatet për kompetencat kryesore të shkallës: I. 2. 3; II. 4; III. 2. 5

Kontributi në rezultatet e fushës së kurrikulës: 1: 1, 2, 4

ASPEKTE SPECIFIKE TË PLANIT TË ORËS MËSIMORE

Njësia mësimore: Kundrinori i drejtë

Rezultatet e të nxënit të orës mësimore:

- Gjen kundrinorin e drejtë në fjali;
- Tregon me se shprehet kundrinori i drejtë.

Kriteret e suksesit: Përcaktohen me nxënësit në klasë.

Burimet, mjetet e konkretizimit dhe materialet mësimore: kompjuter, projektor

Lidhja me lëndët e tjera mësimore dhe/apo me çështjet ndërkurrikulare dhe situatat jetësore:

Gjuhë angleze, Gjuhë gjermane, Teknologji.

METODOLOGJIA DHE VEPRIMTARIA ME NXËNËS



Parashikimi:

Përgatitja për të nxënë

Diskutim për njohuritë paraprake

Nxënësit i përsëritin pyetjet e kundrinorit të drejtë në formë të lojës. Një nxënës e përmend njërin nga përemrat pyetës, tjetri në vazhdim e krijon një pyetje me atë përemër, kurse i fundit i përgjigjet pyetjes së shokut. Shembull.

Nxënësi A: Kë?

Nxënësi B: Kë takove?

Nxënësi C: Takova mikun.

Kështu vazhdon derisa secili nxënës merr pjesë në aktivitet.



Detyrë:

Te fjalitë e mësipërme, trego cilat janë kryefjala dhe kallëzuesi.

Fjalja 1:
Kryefjala _____ kallëzuesi _____

Fjalja 2:
Kryefjala _____ kallëzuesi _____

Fjalja 3:
Kryefjala _____ kallëzuesi _____

Mund të vëreni se te këto fjali kanë mbatur disa fjali që nuk janë as kryefjalë e as kallëzues. **Cilat janë ato fjali?**

Fjalja 1: _____

Fjalja 2: _____

Fjalja 3: _____

Eh, këto fjali janë kundrinorë në fjalitë e tyre.

Kundrinori i drejtë dhe i zhdrejtë

Kundrinori (kundrinori i drejtë, kundrinori i zhdrejtë pa parafjalë, kundrinori i zhdrejtë me parafjalë), ndryshe nga gjymtyrët kryesore: kryefjala dhe kallëzuesi, trajtohet si gjymtyrë e dytë, sepse funksioni i tij në fjali varet nga gjymtyra kryesore, kallëzuesi, ose nga gjymtyrët e tjera të fjalisë. Kundrinori i plotësor gjymtyrët e tjera të fjalisë në strukturë dhe kuptim (semantikë). Prandaj, llogaritet si plotësor në fjali dhe shpesh nuk mund të hiqet nga fjalia, sepse nga ana kuptimore fjalia del e paqartë. P.sh.



Si ta dimë kundrinorin?

- Kundrinori, në sintaksë, përbën:
 - Objektivin që e merr veprimin e drejtpërdrejtë të foljes (kallëzuesit të fjalisë), p.sh. shembull: Djali e takoi **shokun**. (Kundrinor i drejtë).
 - Objektivin që është përfutuesi i veprimit që shprehet prej foljes (kallëzuesit), p.sh. shembull: Ia dhamë dhuratën **djalit**. (Kundrinor i zhdrejtë pa parafjalë) Diskutoam deri vonë **për mësimet**. (Kundrinor i zhdrejtë me parafjalë)
 - a) Për ta gjetur kundrinorin e drejtë, bëjmë pyetje me përemrat pyetës **kë?, cilin? cilën? cilat?, cilët?** P.sh. Djali e takoi **shokun** - bëjmë pyetje me përemrin pyetës **kë?** Kë e takoi djali? - **Shokun**.
 - b) Për ta gjetur kundrinorin e zhdrejtë pa parafjalë, bëjmë pyetje me përemrat pyetës **kujt? cilit? cilës? cilëve?** P.sh. Ia dhamë dhuratën **djalit** - bëjmë pyetje me përemrin pyetës **kujt?** Kujt ia dhamë dhuratën? - **Djalit**.
 - c) Për ta gjetur kundrinorin e zhdrejtë me parafjalë, bëjmë pyetje sipas modelit: parafjalë + përemër pyetës, si: **me kë? prej kujt? për kë? nga kush?** etj. P.sh. Diskutoam **për mësimet** - bëjmë pyetje me përemrin pyetës **kë me parafjalë?** Për kë diskutoam? - **Për mësimet**.

121



Ndërtimi i njohurive: Përpunimi i përmbajtjes Të nxënët në grupe

Nxënësit ndahen në grupe dhe zgjedhin një fragment leximi brenda librit të gjuhës shqipe, ku brenda atij fragmenti ata i gjejnë kundrinorët e drejtë dhe tregojnë me çfarë janë shprehur.

Pasi të përfundojnë grupet, i shkëmbejnë detyrat me njëri-tjetrin.



Përforcimi: Konsolidimi i të nxënët: Punë në grupe

Grupet i lexojnë tekstet e tyre duke i dalluar kundrinorët.

Vlerësimi i nxënësve:

Vlerësohen në saktësinë e identifikimit të kundrinorit.

Detyrë:

Reflektim për rrjedhën e orës mësimore:

Mësimi 131

ASPEKTE TË PËRGJITHSHME TË PLANIT TË ORËS MËSIMORE

Fusha kurrikulare: Gjuhë dhe komunikim

Lënda: Gjuhë shqipe

Shkalla e kurrikulës: III **Klasa:** VI

Tema: Kundrinori

Rezultatet e të nxënit të temës:

Dallon kryefjalën, kallëzuesorin e kryefjalës, kundrinorin e drejtë dhe të zhdrejtë.

Kontributi në rezultatet për kompetencat kryesore të shkallës: I. 2. 3; II. 4; III. 5.

Kontributi në rezultatet e fushës së kurrikulës: 1: 1, 2, 4

ASPEKTE SPECIFIKE TË PLANIT TË ORËS MËSIMORE

Njësia mësimore: Kundrinori i zhdrejtë

Rezultatet e të nxënit të orës mësimore:

- Dallon kundrinorin e zhdrejtë në fjali.

Kriteret e suksesit: Përcaktohen me nxënësit në klasë.

Burimet, mjetet e konkretizimit dhe materialet mësimore: kompjuter, projektor

Lidhja me lëndët e tjera mësimore dhe/apo me çështjet ndërkurrikulare dhe situatat jetësore:

Gjuhë angleze, Gjuhë gjermane, Teknologji.

METODOLOGJIA DHE VEPRIMTARIA ME NXËNËS



Parashikimi:

Përgatitja për të nxënësit

Diskutim për njohuritë paraprake

Mësimdhënësi i drejton pyetjet:

Me cilën pyetje e gjejmë kundrinorin e zhdrejtë?

Pse e përdorim?

Cilat janë llojet e tij?

Disa nga përgjigjet:

Kundrinorin e zhdrejtë e gjejmë me pyetjet, si: kujt, cilës, cilit etj.

E përdorim për t'i plotësuar gjymtyrët kryesore.

Me parafjalë dhe paparafjalë.

Mësimdhënësi ua shpjegon rëndësinë e kundrinorit të zhdrejtë, përdorimin dhe me çka shprehet ai.



Si ta dimë kundrinorin?

— Kundrinori, në sintaksë, përbën:

- Objektin që e merr veprimin e drejtpërdrejtë të foljes (kallëzuesit të fjalisë), për shembull: Djali e takoi **shokun**. (kundrinor i drejtë).
- Objektin që është përfituesi i veprimit që shprehet prej foljes (kallëzuesit), për shembull:

la dhamë dhuratën **djalit**. (kundrinor i zhdrejtë pa parafjalë)
Diskutuar deri vonë **për mësimet**. (kundrinor i zhdrejtë me parafjalë)

a) Për ta gjetur kundrinorin e drejtë, bëjmë pyetje me përemrat pyetës **kë?, cillin? cilën? cilat?, cilët?** P.sh.

Djali e takoi **shokun** - bëjmë pyetje me përemrin pyetës **kë;** Kë e takoi djali? - **Shokun**.

b) Për ta gjetur kundrinorin e zhdrejtë pa parafjalë, bëjmë pyetje me përemrat pyetës **kujt? cilit? cilës? cilave?, cilëve?** P.sh.

la dhamë dhuratën **djalit** - bëjmë pyetje me përemrin pyetës **kujt;** Kujt ia dhamë dhuratën? - **Djalit**.

c) Për ta gjetur kundrinorin e zhdrejtë me parafjalë, bëjmë pyetje sipas modelit: parafjalë + përemër pyetës, si: **me kë? prej kujt? për kë? nga kush?** etj. P.sh.

Diskutuar **për mësimet** - bëjmë pyetje me përemrin pyetës **kë me parafjalë;** Për kë diskutuar? - **Për mësimet**.

Me cilat pjesë të ligjëratës shprehet kundrinori në fjali? (Shih tabelën e mëposhtme.)

Kundrinori i drejtë në gjuhën shqipe shprehet me:	Kundrinori i zhdrejtë pa parafjalë në gjuhën shqipe shprehet me:	Kundrinori i zhdrejtë me parafjalë në gjuhën shqipe shprehet me:
<ul style="list-style-type: none"> Një emër në trajtën e shquar në rasën kallëzore pa parafjalë: Djali e takoi shokun. Një emër në trajtën e pashquar në rasën kallëzore pa parafjalë: E kënduam një këngë. Një përemër në rasën kallëzore: Cilin do ta takojmë? Një pjesë të emëruar të ligjëratës në rasën kallëzore: I uruam mirëseardhjen. Me një grup emëror të pandashëm: E njoftuam ministren e Punëve të Brendshme. 	<ul style="list-style-type: none"> Një emër në trajtën e shquar në rasën dhanore: I dhamë dhuratën djalit. Një emër në trajtën e pashquar në rasën dhanore: I dhamë dhuratën një djali. Një përemër në rasën dhanore: Cilët do t'ia japim dhuratën? Një pjesë të emëruar të ligjëratës në rasën dhanore: Pse-ve të tji u përgjigjim me argumente. Me një grup emëror të pandashëm: I telefonuam ministres së Punëve të Brendshme. 	<ul style="list-style-type: none"> Një emër në trajtën e shquar në rasën kallëzore me parafjalë: Djali u takua me shokun. Një emër në trajtën e pashquar në rasën kallëzore me parafjalë: Djali u takua me një shok. Një përemër në rasën kallëzore me parafjalë: Për cilin do të flasim? Një pjesë të emëruar të ligjëratës në rasën kallëzore: I treguam për pesat që kishin marrë.

Ku vendoset kundrinori në fjali?

Të gjitha llojet e kundrinorit (kundrinori i drejtë, kundrinori i zhdrejtë pa parafjalë, kundrinori i zhdrejtë me parafjalë) mund të vendosen para ose pas kallëzuesit të fjalisë, për shembull:

- Djali e takoi **shokun**, (pas kallëzuesit)
- **Cilin** do ta takojmë? (para kallëzuesit)

Pyetje:

- Çka është kundrinori?
- Si e gjejmë kundrinorin në fjali?
- Me çka shprehet kundrinori i drejtë?
- Me çka kundrinori i zhdrejtë pa parafjalë?
- Dhe me çka kundrinori i zhdrejtë me parafjalë?

Shih fletoren e punës

122



Ndërtimi i njohurive: Përpunimi i përmbajtjes Veprimtari në dyshe

Nxënësit e rilexojnë njësinë në faqe 121 dhe 122 ku vëmendje i kushtojnë kundrinorit të zhdrejtë.

Pas leximit i shkruajnë dallimet në mes të kundrinorit të zhdrejtë pa parafjalë dhe me parafjalë si dhe kundrinorit të drejtë dhe të zhdrejtë.



Përforcimi: Konsolidimi i të nxëniti: Punë individuale

Nxënësit i lexojnë dallimet që kanë hasur në mes të kundrinorëve dhe mësimdhënësi i shkruan në tabelë. Gjatë kësaj kohe, mësimdhënësi dhe nxënësit diskutojnë nëse kanë paqartësi.

Vlerësimi i nxënësve:

Vlerësohen në saktësinë e dallimit të funksionit të kundrinorit të zhdrejtë në fjali.

Detyrë:

(Pyetje faqe 122)

Reflektim për rojedhën e orës mësimore:

Mësimi 132

ASPEKTE TË PËRGJITHSHME TË PLANIT TË ORËS MËSIMORE

Fusha kurrikulare: Gjuhë dhe komunikim

Lënda: Gjuhë shqipe

Shkalla e kurrikulës: III **Klasa:** VI

Tema: Kundrinori

Rezultatet e të nxënit të temës:

Dallon kryefjalën, kallëzuesorin e kryefjalës, kundrinorin e drejtë dhe të zhdrejtë.

Kontributi në rezultatet për kompetencat kryesore të shkallës: I. 2, 3; II. 4; III. 5.

Kontributi në rezultatet e fushës së kurrikulës: 1: 1, 2, 4

ASPEKTE SPECIFIKE TË PLANIT TË ORËS MËSIMORE

Njësia mësimore: Kundrinori i zhdrejtë

Rezultatet e të nxënit të orës mësimore:

- Dallon kundrinorin e zhdrejtë nga kundrinori i drejtë;
- Shkruan fjali me kundrinorët.

Kriteret e suksesit: Përcaktohen me nxënësit në klasë.

Burimet, mjetet e konkretizimit dhe materialet mësimore: tekstet bazike

Lidhja me lëndët e tjera mësimore dhe/apo me çështjet ndërkurrikulare dhe situatat jetësore: Gjuhë angleze, Gjuhë gjermane, Teknologji.

METODOLOGJIA DHE VEPRIMTARIA ME NXËNËS



Parashikimi:

Përgatitja për të nxënë

Punë individuale

Nxënësit plotësojnë fletore pune faqe 67 dhe 68.

Njësia 30 KUNDRINORI



Pyetje

1. Pse kundrinori trajtohet si gjymtyrë e dytë?
2. Cilën gjymtyrë të fjalisë e plotëson kundrinori?
3. Në cilën rasë duhet të jetë emri për të funksionuar si kundrinor i drejtë?
4. Në cilën rasë duhet të jetë emri për të funksionuar si kundrinor i zhdrejtë pa parafjalë?
5. Me cilin përemër pyetës mund të gjendet kundrinori i zhdrejtë me parafjalë në fjali?



Detyrë

◇ Gjeni kundrinorët në fjalitë më poshtë dhe thoni llojin e tyre:

- a. Arta e ftoi Artanin për të vallëzuar. c. Vajzës i pëlqen të bëhet pilote.
b. Atë natë biseduan për poezinë. d. Cilën lojë do ta luajmë?

◇ Kryefjalën e fjalisë më poshtë kthejeni në kundrinor të drejtë:

Arta e ftoi Artanin për të vallëzuar.

◇ Ktheni në trajtën e duhur fjalët në kllapa dhe tregoni funksionin e tyre:

- a. I binte (fyalli)..... c. Nuk e njohu (asaj).....
b. E lexonte (gazetë)..... d. Më fliste (për plane).....

◇ Tregoni në cilën rasë janë fjalët e nënvizuara:

Asaj i erdhi keq.

Këtë nuk e kuptova kurrë.

Kishte harruar **librin**.

◇ Shikoni në fjalor nga tri fjalë të reja që fillojnë me shkronjat **s, sh, t, th**. Tregojani kuptimet e atyre fjalëve shokëve e shoqeve në klasë.

nrësia 31

RRETHANORI



Pyetje

1. A është rrethanori plotës kryesor në fjalë? Pse trajtohet si gjymtyrë e dytë?
2. Çka tregon rrethanori i vendit dhe me cilën pjesë të ligjëratës shprehet?
3. Çka tregon rrethanori i kohës dhe me cilën pjesë të ligjëratës shprehet?
4. Çka tregon rrethanori i shkakut dhe me cilën pjesë të ligjëratës shprehet?



Detyrë

◇ Thoni ilajin e rrethanorëve të nënvizuar në fjalitë më poshtë:

- a. Sot, në kinemanë e qytetit do të shfaqet një film i ri.
- b. U rrëzua nga moskujdesi, para shkollës së tij.
- c. Në orën e parë të mësimit u dëgjua një britmë nga jashtë.
- d. Përse nuk i flet asaj, sot?
- e. Paradite do të shkojmë në Cërmni.
- f. Ushtronte përkaj lumit çdo mëngjes.

68



Ndërtimi i njohurive: Përpunimi i përmbajtjes Rishikim në dyshe

Nxënësit i lexojnë detyrat e plotësuara. Përmirësohen gabimet që mund të kenë ndodhur.



Përforcimi: Konsolidimi i të nxënit: Punë në grupe

Nxënësit të ndarë në grupe krijojnë fjali me dy llojet e kundrinorëve. Mësimdhënësi vendos një kohë të caktuar për përfundimin e detyrës. Grupi që ka krijuar më së shumti fjali e fiton garën. Nxënësit fitues i lexojnë fjalitë e krijuara.

Vlerësimi i nxënësve:

Vlerësohen në saktësinë e dallimit të funksionit të kundrinorit të zhdrejtë nga ai i drejtë dhe të përdorimit të tij.

Detyrë:

Reflektim për rrjedhën e orës mësimore:

Mësimi 133

ASPEKTE TË PËRGJITHSHME TË PLANIT TË ORËS MËSIMORE

Fusha kurrikulare: Gjuhë dhe komunikim

Lënda: Gjuhë shqipe

Shkalla e kurrikulës: III **Klasa:** VI

Tema: Zhanret dhe kategoritë letrare

Rezultatet e të nxënit të temës:

Dallon elemente të teksteve të ndryshme letrare e joletrare si poezi, prozë, tekst dramatik; artikuj të gazetave apo revistave, tekstin biografik dhe autobiografik.

Kontributi në rezultatet për kompetencat kryesore të shkallës: I. 1, 3, 4, 5; II. 1, 2, 3; III. 3, 5, 7, 8

Kontributi në rezultatet e fushës së kurrikulës: 1. 1, 3, 4; 2. 1, 2, 4; 3. 1, 2, 4.

ASPEKTE SPECIFIKE TË PLANIT TË ORËS MËSIMORE

Njësia mësimore: Lektyrë shkollore “Luli i vocërr” nga Migjeni (ora I)

Rezultatet e të nxënit të orës mësimore:

- Diskuton për jetën dhe veprën e Migjenit;
- Dallon skicën nga llojet e tjera letrare;
- Bën përmbledhjen e tregimit.

Kriteret e suksesit: Përcaktohen me nxënësit në klasë.

Burimet, mjetet e konkretizimit dhe materialet mësimore:

Lidhja me lëndët e tjera mësimore dhe/apo me çështjet ndërkurrikulare dhe situatat jetësore:

Arsimi për zhvillim të qëndrueshëm, Edukatë qytetare.



METODOLOGJIA DHE VEPRIMTARIA ME NXËNËS



Parashikimi:

Përgatitja për të nxënë

Stuhi mendimesh

Shtrohen pyetjet:

- Çfarë dimë për tregimin dhe novelën? (njohuri të marra disa orë më parë)
- Për skicën i jep shpjegimet mësuesi.
- Plotësohet skema.



Ndërtimi i njohurive:
Përpunimi i përmbajtjes
Lexo-diskuto

Një nxënës flet për jetën dhe veprën e Migjenit.
Dikush e lexon përmbledhjen e tregimeve sipas pikave të planit.

Nxënësve u drejtohen pyetjet:

- Cili e ka bërë ndryshe këtë pikë të punës me shkrim?
- Çfarë nuk ka trajtuar mirë shoku (shoqja) në përmbajtjen e tregimeve?

Përfshihen në diskutim sa më shumë nxënës të niveleve të ndryshme. Pjesëmarrja e sa më shumë nxënësve të niveleve të ndryshme në diskutim, tregon edhe nivelin e leximit të veprës nga nxënësit, i cili relativisht mund të jetë “Dobët”, “Mirë” dhe “Shumë mirë”.

Pas përmbledhjes bëhet analiza e strukturës së tregimeve, duke pyetur për: hyrjen, zhvillimin, pikën kulminante, zgjidhjen dhe mbylljen. Analiza e personazheve mund të tregohet nga mësuesi, cilësitë fizike dhe morale të një personazhi dhe, nxënësit duhet të përcaktojnë se për cilin personazh bëhet fjalë. Pyeten nxënësit:

- A keni në klasën tuaj persona të tillë?
- Cili personazh ju ka pëlqyer më shumë?
- Merren sa më shumë përgjigje nga nxënësit. Bëhet diskutimi i përgjigjeve.



Përforcimi:
Konsolidimi i të nxënët:
Diskutim

A ju pëlqeu vepra?

Pse?

Cili tregim ishte më i pëlqyeri?

Vlerësimi i nxënësve:

Bëhet në orën tjetër.

Detyrë:

• *Reflektim për rrjedhën e orës mësimore:*

ASPEKTE TË PËRGJITHSHME TË PLANIT TË ORËS MËSIMORE

Fusha kurrikulare: Gjuhë dhe komunikim

Lënda: Gjuhë shqipe

Shkalla e kurrikulës: III **Klasa:** VI

Tema: Proza

Rezultatet e të nxënit të temës:

Dallon elemente të teksteve të ndryshme letrare e joletrare si poezi, prozë, tekst dramatik; artikuj të gazetave apo revistave, tekstin biografik dhe autobiografik.

Kontributi në rezultatet për kompetencat kryesore të shkallës: I. 1, 3, 4, 5; II. 1, 2, 3; III. 3, 5, 7, 8

Kontributi në rezultatet e fushës së kurrikulës: 1. 1, 3, 4; 2. 1, 2, 4; 3. 1, 2, 4.

ASPEKTE SPECIFIKE TË PLANIT TË ORËS MËSIMORE

Njësia mësimore: Lektyra “Luli i vocërr” (ora II)

Rezultatet e të nxënit të orës mësimore:

- Analizon personazhet, cilësitë fizike e morale;
- Zbulon problematikat që trajtohen në vepër;
- Shpreh mesazhet e veprës.

Kriteret e suksesit: Përcaktohen me nxënësit në klasë.

Burimet, mjetet e konkretizimit dhe materialet mësimore:

Lidhja me lëndët e tjera mësimore dhe/apo me çështjet ndërkurrikulare dhe situatat jetësore:

Arsimi për zhvillim të qëndrueshëm, Edukatë qytetare.



METODOLOGJIA DHE VEPRIMTARIA ME NXËNËS



Parashikimi:

Përgatitja për të nxënësit

Pyetja e ditës

Cili problem i shoqërisë duhet të trajtohet sot?

Nxënësit japin përgjigje. Disa prej tyre shkruhen në tabelë.



Ndërtimi i njohurive:
Përpunimi i përmbajtjes
Dëgjo-analizo

Kërkohet nga nxënësit që duke u mbështetur te fletorja e punës t'i shprehin me shkrim problematikat që janë trajtuar në këtë vepër.

Disa problematika shkruhen në tabelë.

Shprehje dhe thënie që ju kanë bërë më shumë përshtypje - lexojnë nxënësit nga fletorja.

Mesazhet që transmeton vepra.

Ua drejtoj nxënësve pyetjen:

- Cilat janë mesazhet që përcjell vepra?

Merren sa më shumë përgjigje nga ta.

Pas diskutimit, disa mesazhe shkruhen në tabelë:

Çfarë do të donit të ishte ndryshe në tregime dhe pse?



Përforcimi:
Konsolidimi i të nxënit:
Turi i galerisë

Udhëzohen nxënësit ta paraqesin me vizatim njërin nga tregimet e veprës në një fletë A4.

Punimet e tyre vendosen në muret e klasës.

Vlerësimi i nxënësve:

A - Notë për përgjigjet me gojë të nxënësve gjatë aktivizimit të dy orëve mësimore, të cilat mbahen të shënuara në fletore për çdo nxënësi. B - Nota për vlerësimin e punës me shkrim në fletoren e çdo nxënësi, të cilën mësuesi e mbledh në fund të orës së dytë për korigjimin dhe vlerësimin e tyre me notë. Nota përfundimtare (mesatarja e notës me gojë dhe punës me shkrim) vendoset në regjistër.

Detyrë:

Reflektim për rrjedhën e orës mësimore:

Mësimi 135

ASPEKTE TË PËRGJITHSHME TË PLANIT TË ORËS MËSIMORE

Fusha kurrikulare: Gjuhë dhe komunikim

Lënda: Gjuhë shqipe

Shkalla e kurrikulës: III **Klasa:** VI

Tema: Sintaksë

Rezultatet e të nxënit të temës:

Dallon rrethanorin e vendit, të kohës, të shkakut si dhe përcaktorin dhe ndajshtimin.

Kontributi në rezultatet për kompetencat kryesore të shkallës: I. 1, 3; II. 4, 7; III. 1, 4.

Kontributi në rezultatet e fushës së kurrikulës: 1. 1, 8; 2. 2, 7; 3. 1, 3.

ASPEKTE SPECIFIKE TË PLANIT TË ORËS MËSIMORE

Njësia mësimore: Rrethanori i vendit, i kohës dhe i shkakut (ora I)

Rezultatet e të nxënit të orës mësimore:

- Dallon rrethanorët në fjali, duke përdorur pyetje përkatëse;
- Identifikon llojin e rrethanorëve se me çka janë shprehur në fjali.

Kriteret e suksesit: Përcaktohen me nxënësit në klasë.

Burimet, mjetet e konkretizimit dhe materialet mësimore: mjetet e shkrimit.

Lidhja me lëndët e tjera mësimore dhe/apo me çështjet ndërkurrikulare dhe situatat jetësore: Edukatë qytetare.

METODOLOGJIA DHE VEPRIMTARIA ME NXËNËS



Parashikimi:

Përgatitja për të nxënë

Teknika e pyetjeve

Parashitrohen pyetjet për nxënësit:

- Çka janë rrethanorët?
- Me cilat pyetje gjenden?
- Cilat janë llojet e rrethanorëve?
- Çfarë roli luajnë në fjali?

Nga përgjigjet e nxënësve krijohen organizuesit grafikë për rrethanorët.

nrifila 33
RRETHANORI

PREMTIMET E PAPËRMBUSHURA TË BART SIMPSONIT

Shoku im i klasës, Barti, është trazovaç i madh. Ai gjithnjë bën sherre. Sa herë që e bën një sherr, mësuesja e detyron ta shkruajë në tabelë premtimin se nuk do ta bëjë më atë sherr. Deri tash është mbushur një listë e tërë me premtimet e Bartit.

Ja lista



1. Nuk do të gogësisj më në orë të mësimit, përveç nëse vërtet nuk mund të përmbahem.
2. Në mbledhje të prindërve do ta thërras babanë, e jo xhaxhanë tim shurdhan.
3. Nuk do të luaj kot në kabinetin e fizikës.
4. Nuk do t'i shes dy ari, në anën e majtë të oborrit të shkollës.
5. Nuk do të gënjej se nuk do të mbahet mësimi nesër.
6. Nuk do të sjell merimanga në klasë.
7. Nuk do t'ia fsheh fsheën nën shkallë pastruesit Halim.
8. Nuk do të jap në klasë premtime që nuk mund t'i përmbush.
9. Këtë herë njëmend do ta përmbush premtimin e dhënë.
10. Vërtet, vërtet, tash e tutje nuk do ta thyej fjalën e dhënë.

**Diskutojmë:**

- Si ju duket sjellja e Bartit?
- Si duhet të sillen nxënësit dhe nxënësit në shkollë?

**Detyrë:**

- Lexojini edhe një herë të gjitha premtimet e Bartit. Kërkoni brenda tyre nëse ka fjalë ose grupe fjalësh që u përgjigjen pyetjeve **ku, kur dhe përse**.
- Shënojin fjalët që janë përgjigje të këtyre pyetjeve.

Bashkëbisedojmë:**Rrethanori i vendit, i kohës, i shkakt**

Rrethanori është një fjalë ose një grup fjalësh që përcjell informacion shtesë në fjali për të treguar: **ku, kur dhe pse** ndodh diçka. Rrethanori si gjymtyrë e dytë në fjali varet nga folja dhe mbiemri, pra shton informacion në lidhje me fjalët, si mbiemri e folja. Prandaj, është element jo i detyrueshëm, pasi mund të hiqet nga struktura e fjalisë pa prishur kuptimin. P.sh.

- **Dje** u takuam me Lumin. (rrethanor i kohës) / U takuam me Lumin.
- U takuam me Lumin **pranë shtëpisë së tij**. (rrethanor i vendit) / U takuam me Lumin.
- Rruga nuk shihej nga **mjegulla**. (rrethanor i shkakt) / Rruga nuk shihej.

Rrethanori i kohës, në fjali, tregon:

- **Kohën** e shfaqjes së veprimit të caktuar dhe gjendet në fjali me pyetjen **kur?** P.sh. Fëmijët shkuan **në mëngjes**-bëjmë pyetje me ndajfoljen pyetëse **kur**: Kur shkuan fëmijët? - Në mëngjes.

124


Ndërtimi i njohurive:
Përpunimi i përmbajtjes
Lexo-diskuto

Mësimdhënësja ua lexon nxënësve pjesën e tekstit “Premtimet e papërmbushura” të Bart Simsonit dhe listën e gabimeve që bën Barti në shkollë, ku mësuesja e detyron ta shkruajë gabimin në tabelë sa herë e bën.

Ja që lista ishte mbushur.

Nxënësit pyeten:

Si ju duket sjellja e Bartit?

Si duhet të sillen nxënësit në shkollë?

Nxënësve u kërkohet ta shikojnë listën e gabimeve dhe të gjejnë brenda tyre fjalë ose grupe fjalësh që u përgjigjen pyetjeve **ku, kur dhe përse**.

Duhet të shënohen fjalët që janë përgjigje të këtyre pyetjeve.


Përforcimi:
Konsolidimi i të nxënit:
Diskutim i përbashkët

Nxënësit i lexojnë fjalitë dhe duke lexuar i nënvizojnë fjalët me viza që u përgjigjen pyetjeve për rrethanorët. Nxënësit vazhdojnë me fjali që mund t'i krijojnë edhe vetë.

Diskutojnë për zgjidhjet që kanë bërë.

Vlerësimi i nxënësve:

Nxënësit vlerësohen për dallimin e rrethanorëve dhe identifikimin e llojeve të tyre në fjali.

Detyrë:

(Shkruaj pesë fjali dhe dallo rrethanorët)

Reflektim për rrjedhën e orës mësimore:

ASPEKTE TË PËRGJITHSHME TË PLANIT TË ORËS MËSIMORE

Fusha kurrikulare: Gjuhë dhe komunikim

Lënda: Gjuhë shqipe

Shkalla e kurrikulës: III **Klasa:** VI

Tema: Sintaksë

Rezultatet e të nxënës të temës:

Dallon rrethanorin e vendit, të kohës, të shkakut si dhe përcaktorin dhe ndajstimin.

Kontributi në rezultatet për kompetencat kryesore të shkallës: I. 1, 3; II. 4; III. 1, 4.

Kontributi në rezultatet e fushës së kurrikulës: 1. 1, 8; 2. 7; 3. 1, 3.

ASPEKTE SPECIFIKE TË PLANIT TË ORËS MËSIMORE

Njësia mësimore: Rrethanori i vendit, i kohës dhe i shkakut (ora II)

Rezultatet e të nxënës të orës mësimore:

- Identifikon rrethanorët në fjali të ndryshme;
- Ndan llojet e tyre sipas rregullave.

Kriteret e suksesit: Përcaktohen me nxënësit në klasë.

Burimet, mjetet e konkretizimit dhe materialet mësimore: mjetet e shkrimit.

Lidhja me lëndët e tjera mësimore dhe/apo me çështjet ndërkurrikulare dhe situatat jetësore: Edukatë qytetare, Matematikë.

METODOLOGJIA DHE VEPRIMTARIA ME NXËNËS



Parashikimi:

Përgatitja për të nxënësit

Pema e mendjes

Nxënësit i lexojnë përgjigjet e dhëna nga detyra e shtëpisë dhe ndërkohë ato lidhen me vazhdimin e rrethanorëve. Rrethanori si gjymtyrë e dytë e fjalisë që është element jo i detyrueshëm në fjali mund të hiqet dhe nuk e prish kuptimin e fjalisë.

Dje u takuam me Lumin.

U takuam me Lumin pranë shtëpisë së tij.

Rruga nuk shihej nga mjegulla.

Nxënësit i japin përgjigjet e duhura dhe mësimdhënësja i shkruan ato në formë të pemës.



Diskutojmë:

- Si ju duket sjellja e Bartit?
- Si duhet të sillen nxënëset dhe nxënësit në shkollë?



Detyrë:

- Lexojini edhe një herë të gjitha premtimet e Bartit. Kërkoni brenda tyre nëse ka fjale ose grupe fjalesh që u përgjigjen pyetjeve **ku**, **kur** dhe **përse**.
- Shënojini fjalët që janë përgjigje të këtyre pyetjeve.

Bashkëbisedojmë:

Rrethanori i vendit, i kohës, i shkakut

*Rrethanori është një fjalë ose një grup fjalesh që përcjell informacion shtesë në fjali për të treguar: **ku**, **kur** dhe **pse** ndodh diçka. Rrethanori si gjymtyrë e dytë në fjali varet nga folja dhe mbiemri, pra shpron informacion në lidhje me fjalët, si mbiemri e folja. Prandaj, është element jo i detyrueshëm, pasi mund të hiqet nga struktura e fjalisë pa prishur kuptimin. P.sh.*

- *Dje u takuam me Lumin. (rrethanor i kohës) / U takuam me Lumin.*
- *U takuam me Lumin pranë shtëpisë së tij. (rrethanor i vendit) / U takuam me Lumin.*
- *Rruga nuk shihej nga mjegulla. (rrethanor i shkakut) / Rruga nuk shihej.*

Rrethanori i kohës, në fjali, tregon:

- *Kohën e shfaqjes së veprimit të caktuar dhe gjendet në fjali me pyetjen **kur**? P.sh. Fëmijët shkuan në mëngjes-bëjmë pyetje me ndajfoljen pyetëse **kur**: Kur shkuan fëmijet? - Në mëngjes.*

Rrethanori i kohës në gjuhën shqipe shprehet me:

– Ndajfolje ose lokucion ndajfoljor kohe:

- **Sot** na lajmëruan. **Nesër** do të mbahet ceremonia.
- **Natë për natë** ëndërronte syhapur.

– Emër ose grup emëror me ose pa parafjalë:

- **Në verë** shkajmë në pishinë.
- U nisën **natën**.

– Forma të pashjtëlluara të foljes:

- Do të shkajmë **pa gdhirë**.

Rrethanori i vendit, në fjali, tregon:

– **Vendin** ku ndodh një veprim i caktuar dhe gjendet me pyetjen **ku?** Për

shembull:
Fëmijët shkuan **në shkollë** - bëjmë pyetje me ndajfoljen pyetëse **ku**: Ku shkuan fëmijet? - Në shkollë.

Rrethanori i vendit në gjuhën shqipe shprehet me:

– Ndajfolje ose lokucion ndajfoljor vendi:

- Eja **këtu!** Ku po shkon?
- **Aty-këtu** kishin mbetur ca copëza të saj.

– Emër me ose pa parafjalë:

- **Pranë shtëpisë** është një lumë.
- **Maleve** bie borë.

– Përemër me parafjalë:

- Macja fshihet **pas tij**.

– Grup emëror me parafjalë:

- **Në dhomën e saj** ishte pianoja.

Rrethanori i shkakut, në fjali, tregon:

– **Shkakun** ose motivin e veprimit që ndodh dhe gjendet me pyetjen **pse?** Për shembull:

Rruga nuk shihej **nga mjegulla** - bëjmë pyetje me ndajfoljen pyetëse **pse**:

Pse nuk shihej rruga? - Sepse ishte mjegull.

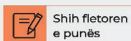
Rrethanori i shkakut në gjuhën shqipe shprehet me:

– Ndajfolje:

- **Përse** pushoi kënga?
- Emër ose grup emëror me parafjalë ose lokucione parafjalore:
- U gëzova **për suksesin tënd**.

– Grup fjalësh:

- Ai u prek **nga këto fjalë**.



Ndërtimi i njohurive: Përpunimi i përmbajtjes Të nxënës në grupe

Nxënësit ndahen në tri grupe.

Grupi A - lexon rrethanorin e vendit, karakteristikat kryesore dhe shembujt e ndryshëm.

Grupi B - lexon rrethanorin e kohës, karakteristikat kryesore dhe shembujt e ndryshëm.

Grupi C - lexon rrethanorin e shkakut, karakteristikat kryesore dhe shembujt e ndryshëm.

Pas punimit të detyrës, nxënësit diskutojnë dhe i kompletojnë përgjigjet e tyre.



Përforcimi: Konsolidimi i të nxënës: Stilolapsat në mes

Nxënësit përgjigjen pasi e kanë përfunduar pjesën e leximit, të diskutimit dhe të nxjerrjes së karakteristikave kryesore të tri llojeve të rrethanorëve.

Stilolapsat vendosen në mes të tavolinës dhe, stilolapsin e ndonjërit që e merr mësuesja, ai nxënës përgjigjet.

Të tjerët mund të shtrojnë pyetje për informacionet që u interesojnë.

Vlerësimi i nxënësve:

Vlerësohen në saktësinë e identifikimit të rrethanorëve dhe dallimit të tyre nga njëri-tjetri.

Detyrë:

Reflektim për rrjedhën e orës mësimore:

ASPEKTE TË PËRGJITHSHME TË PLANIT TË ORËS MËSIMORE

Fusha kurrikulare: Gjuhë dhe komunikim

Lënda: Gjuhë shqipe

Shkalla e kurrikulës: III **Klasa:** VI

Tema: Sintaksë

Rezultatet e të nxënit të temës:

Dallon rrethanorin e vendit, të kohës, të shkakut si dhe përcaktorin dhe ndajshimin.

Kontributi në rezultatet për kompetencat kryesore të shkollës: I. 1, 3; II. 4, 7; III. 1, 5.

Kontributi në rezultatet e fushës së kurrikulës: 1. 1, 8; 2. 2, 7; 3. 1, 3.

ASPEKTE SPECIFIKE TË PLANIT TË ORËS MËSIMORE

Njësia mësimore: Rrethanori i vendit, i kohës dhe i shkakut (ora III)

Rezultatet e të nxënit të orës mësimore:

- Dallon rrethanorët në fjali;
- Zbaton llojet e rrethanorëve në fjali të ndryshme.

Kriteret e suksesit: Përcaktohen me nxënësit në klasë.

Burimet, mjetet e konkretizimit dhe materialet mësimore: mjetet e shkrimit.

Lidhja me lëndët e tjera mësimore dhe/apo me çështjet ndërkurrikulare dhe situatat jetësore: Shoqëria dhe mjedisi, Matematikë.

METODOLOGJIA DHE VEPRIMTARIA ME NXËNËS



Parashikimi:

Përgatitja për të nxënë

Diskutim për njohuritë paraprake

Nxënësve u shtrohet pyetja: Me cilën pjesë të ligjëratës shprehen rrethanorët?

Nxënësit nxiten për përgjigje të sakta.

Disa prej tyre japin edhe shembuj në tabelë.

◇ Tregoni në cilën rasë janë fjalët e nënvizuara:

Asaj i erdhi keq.

Këtë nuk e kuptova kurrë.

Kishte harruar **librin**.

◇ Shikoni në fjalor nga tri fjalë të reja që fillojnë me shkronjat **s, sh, t, th**. Tregojani kuptimet e atyre fjalëve shokëve e shoqeve në klasë.

njësia 31

RRETHANORI



Pyetje

1. A është rrethanori plotës kryesor në fjali? Pse trajtohet si gjymtyrë e dytë?
2. Çka tregon rrethanori i vendit dhe me cilën pjesë të ligjëratës shprehet?
3. Çka tregon rrethanori i kohës dhe me cilën pjesë të ligjëratës shprehet?
4. Çka tregon rrethanori i shkakut dhe me cilën pjesë të ligjëratës shprehet?



Detyrë

◇ Thoni llojin e rrethanorëve të nënvizuar në fjalitë më poshtë:

- a. Sot, në kinemanë e qytetit do të shfaqet një film i ri.
- b. U rrëzua nga moskujdesi, para shkollës së tij.
- c. Në orën e parë të mësimit u dëgjua një britmë nga jashtë.
- d. Përse nuk i flet asaj, sot?
- e. Paradite do të shkojmë në Gërmë.
- f. Ushtronte përskaj lumit çdo mëngjes.

- ◆ Hiani të gjithë rrethanorët në fjalitë më poshtë dhe tregoni nëse u ndërrohet kuptimi i fjalive:

Dje, në mëngjes, u rrëzova.
Nuk kishte guxim të më ndiqte, nga frika.
Nën libër është lapsi.

- ◆ Ndërtani nga dy fjali që përmbajnë rrethanorë kohe, vendi dhe shkaku.

nrëfata 32 PËRCAKTORI

Pyetje

1. Me cilën gjymtyrë të fjalisë lidhet përcaktori?
2. Pse përcaktorët trajtohen si gjymtyrë të dyta?
3. Si gjendet përcaktori në fjali?
4. Sa lloje të përcaktorëve kemi?
5. Çka është ndajshimi?

Ushtrime

- ◆ Gjeni përcaktorët në fjalitë më poshtë:

- a. E Bukura e Dheut doli nga liqeni.
- b. E di vlerën time. E shfrytëzoj fuqinë time.
- c. Duhet vite për ta gjetur zërin tënd dhe vlerën tënde.
- d. Ka dy lloje të fuqive në botë, njëra është shpata dhe tjetra është lapsi.



Ndërtimi i njohurive: Përpunimi i përmbajtjes Analizo-plotëso

Nxënësit përgjigjen për pyetjet rreth rrethanorit ku përmes këtyre pyetjeve i shpalosin njohuritë bazë për rrethanorin.

Pyetjen e bën mësimdhënësi dhe merr dy përgjigje nga dy nxënës. Cili e ka përgjigjen e saktë duartrokitet nga shokët.

Kështu, vazhdohet me katër pyetjet.

Nxënësit udhëzohen që ushtrimin e radhës ta plotësojnë duke e dalluar llojin e rrethanorit.

Psh.: *Paradite* do të shkojmë në *Gërmi*.

Vazhdohet edhe me ushtrimin e fundit ku kërkohet të hiqen të gjithë rrethanorët dhe të tregohet nëse i ndërton kuptimi fjalisë.



Përforcimi: Konsolidimi i të nxënësve: Diskutim në dyshe

Nxënësit udhëzohen që punën e tyre ta prezantojnë te njëri-tjetri dhe të diskutojnë për zgjidhjet e tyre.

Ata mund edhe ta pyesin shokun apo shoqen si ka ardhur deri te zgjidhja e ushtrimit të fundit.

Vlerësimi i nxënësve:

Vlerësohen në saktësinë e dallimit të rrethanorëve të kohës, të vendit dhe të shkikut, dhe identifikimit të tyre në fjali.

Detyrë:

Reflektim për rrjedhën e orës mësimore:

Mësimi 138

ASPEKTE TË PËRGJITHSHME TË PLANIT TË ORËS MËSIMORE

Fusha kurrikulare: Gjuhë dhe komunikim

Lënda: Gjuhë shqipe

Shkalla e kurrikulës: III **Klasa:** VI

Tema: Përcaktori

Rezultatet e të nxënësve të temës:

Dallon përcaktorin nga gjymtyrët e tjera të fjalisë. Mëson që është gjymtyrë e dytë e fjalisë dhe e plotëson një gjymtyrë emërore të fjalisë. Identifikon mjetet gjuhësore me të cilat shprehet përcaktori në fjali.

Kontributi në rezultatet për kompetencat kryesore të shkollës: I: 1, II: 2, III: 5. 6

Kontributi në rezultatet e fushës së kurrikulës: 1: 1. 2, 2: 1. 4, 3: 2

ASPEKTE SPECIFIKE TË PLANIT TË ORËS MËSIMORE

Njësia mësimore: Përcaktori

Rezultatet e të nxënësve të orës mësimore:

- Dallon përcaktorin nga llojet e tjera;
- Dallon llojet e përcaktorit;
- Gjen përcaktorin në tekst.

Kriteret e suksesit: Përcaktohen me nxënësit në klasë.

Burimet, mjetet e konkretizimit dhe materialet mësimore: tekste të siguruara nga mësimdhënësi.

Lidhja me lëndët e tjera mësimore dhe/apo me çështjet ndërkurrikulare dhe situatat jetësore:

Gjuhë angleze, Gjuhë gjermane.

METODOLOGJIA DHE VEPRIMTARIA ME NXËNËS



Parashikimi:

Përgatitja për të nxënës

Loja në grupe

Nxënësit do të ndahen në grup, në bazë të numrit të nxënësve aq grupe do të bëhen.

Fillimisht, nuk do të njoftohen me njësinë e re, por përmes lojës në grupe do ta kuptojnë për çfarë njësie do të flitet sot.

Nxënësit do të bëjnë pyetje për njëri-tjetrin me format pyetëse *i/e kujt*.

Nëpërmes kësaj loje nxënësi e kupton më lehtë funksionin e përcaktorit.

nr. 34
PËRCAKTORI

Jetoj brenda syve të tu,
në sytë e mi ti ke
shtëpinë.

Fjalët e **hijezuara** funksionojnë si përcaktorë të emrave të nërvizuar. Ato e saktësojnë, e sqarojnë dhe e përcaktojnë emrin **sy**, në këtë rast. Pra, varen drejtpërdrejt prej tij, duke u përshtatur me rasën në të cilën shfaqet emri. Dhe po të hiqet ky emër nga struktura, përcaktorët nuk kanë kuptim si të vetëm pa emrin që e përcaktojnë, prandaj bëjnë pjesë në gjymtyrët e dyta.

Përcaktori shprehet me: emër, mbiemër dhe përemër. Emri në rasën gjinore është gjithmonë në funksionin e përcaktorit.

Përcaktori në fjali e përcakton një emër ose një gjymtyrë emërore, duke treguar cilësi të gjymtyrës që përcakton. Në fjali u përgjigjet pyetjeve: **ç? i/e kujt?, sa?** Varësisht nga lidhja sintaksore me të cilën lidhet përcaktori me emrin, kemi disa lloje të përcaktorëve: përcaktori **me përshtatje** përcaktori **me drejtim**, përcaktori **me bashkim** dhe **ndajshtrim**.

Përcaktori me përshtatje

Përcaktori me përshtatje shprehet me mbiemër, me përemër dhe me numërorët tre/tri, të dy, të tre etj. Për shembull:

- Papritur dëgjova një zhurmë të **pazakontë** të shkëmbi. (me mbiemër)
- Përroi malor oshëhte mbi kokat **tona**. (me përemër)
- Ne **të tre** u nisëm sërisht nëpër labirintet e galerisë. (me numëror)

Përcaktori me drejtim

Përcaktori me drejtim shprehet me emër në rasat gjinore, rrjedhore e kallëzore pa parafjalë dhe në rasat emërore, kallëzore e rrjedhore me parafjalë. P.sh.

- Vetëm gurgullima e **ujt** më freskoj.
- Dora që nxirë me pluhur **qymyrguri**.
- Lufta **kundër krimt** s'duhet ndalur asnjë çast.

126

Përcaktori me bashkim

— Përcaktori me bashkim shprehet me përemra të palakueshëm, me numërorë, me forma foljore të pashtëllueshme dhe me ndajfolje. P.sh.

- ◊ **Çfarë** njeriu ishte!
- ◊ **Katër** vajza ndodheshin në veturë.
- ◊ Ideja **përt'u kthyer** si më parë ishte e rrezikshme.
- ◊ Kënga **kushuar** Nënë Terezës është e mahnitshme.

Ndajshtimi

— Ndajshtimi përcakton një emër a përemër vector duke u përshtatur me të vetëm në numër. P.sh.

- ◊ Vinte nga shteti **mik**.
- ◊ Vinin nga shtetetet **mike**.

— Ndajshtimi shprehet me një emër të pashquar në formën e rasës emërore - kallëzore. P.sh.

- ◊ Lumi **Drin** vizitohet nga shumë turistë.

Ky tipar i ndajshimit e dallon atë si një lloj i veçantë i përcaktorit.

— Ndajshtimi qëndron pas gjymtyrës që e përcakton:

- ◊ U kthye te dhoma e tij **shpellë** (ndajshtim i shprehur me emër të përgjithshëm që tregon cilësi).
- ◊ Mali **Korab** shtrihet përgjatë kufirit të Shqipërisë (ndajshtim i shprehur me emër të përveçëm pas emrave të përgjithshëm që emërtojnë vende gjeografike).
- ◊ Fjalën "**largohu**" e mori përzemër (ndajshtim i shprehur me çdo pjesë të ligjëratës të emëruar pas emrave të përgjithshëm).
- ◊ Në **nxënësit** duhet të kërkojmë më shumë dijen (ky është rasti kur ndajshtimi e përcakton një përemër vector të vetës së parë ose të dytë dhe shprehet me emër të shquar).



Pyetje:

- Çka është përcaktori?
- Me se shprehet përcaktori?
- Sa lloje të përcaktorëve kemi varësisht nga lidhja sintaktore?
- Çka përcakton ndajshtimi dhe me çka shprehet ai?



Shih fletoren e punës

127



Ndërtimi i njohurive: Përpunimi i përmbajtjes Lexim i drejtuar

Nxënësit e lexojnë tekstin në librin bazë, faqe 126 dhe 127.

Mësimdhënësi i jep shpjegimet për përcaktorin.

- Përcaktori shprehet me emër, mbiemër dhe përemër. Emri në rasën gjinore është gjithmonë në funksionin e përcaktorit.
- Përcaktorët shërbejnë për ta përcaktuar emrin bërtamë të një grupi emëror.

Kemi katër lloje të përcaktorëve:

1. Përcaktorë me përshtatje
2. Përcaktorë me drejtim
3. Përcaktorë me bashkim
4. Përcaktorë me ndajshtim



Përforcimi: Konsolidimi i të nxënët: Rishikim në dyshe

Nxënësit në dyshe duke i ndihmuar njëri-tjetrit do të bëjnë shembuj me përcaktorë.

*Nga zëri ai kuptoi se kishte ndodhur diçka më e madhe.
Jehona e këtyre ngjarjeve u përhap në të katër anët.
More, si u bë puna e atij shkrimit tim?*

Vlerësimi i nxënësve:

Vlerësohen në saktësinë e dallimit të përcaktorëve nga llojet e tjera dhe përdorimit të drejtë të tij.

Detyrë:

(Pyetjet e shtruara në librin bazë)

Reflektim për rojedhën e orës mësimore:

ASPEKTE TË PËRGJITHSHME TË PLANIT TË ORËS MËSIMORE

Fusha kurrikulare: Gjuhë dhe komunikim
Lënda: Gjuhë shqipe
Shkalla e kurrikulës: III **Klasa:** VI
Tema: Përcaktori

Rezultatet e të nxënit të temës:
 Dallon përcaktorin nga gjymtyrët e tjera të fjalisë. Mëson që është gjymtyrë e dytë e fjalisë dhe e plotëson një gjymtyrë emërore të fjalisë. Identifikon mjetet gjuhësore me të cilat shprehet përcaktori në fjali.

Kontributi në rezultatet për kompetencat kryesore të shkollës: I: 1, II: 2, 5, III: 3, 5
Kontributi në rezultatet e fushës së kurrikulës: 1: 1, 2, 2: 1, 4, 3: 2

ASPEKTE SPECIFIKE TË PLANIT TË ORËS MËSIMORE

Njësia mësimore: Përcaktori

Rezultatet e të nxënit të orës mësimore:

- Dallon llojet e përcaktorit;
- Gjen përcaktorin në tekst.

Kriteret e suksesit: Përcaktohen me nxënësit në klasë.

Burimet, mjetet e konkretizimit dhe materialet mësimore: tekste të siguruara nga mësimdhënësi.

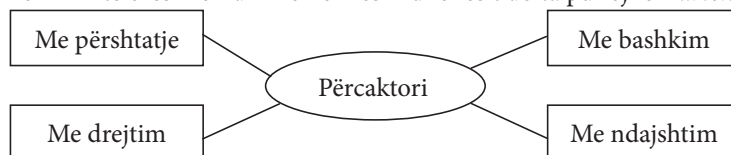
Lidhja me lëndët e tjera mësimore dhe/apo me çështjet ndërkurrikulare dhe situatat jetësore: Gjuhë angleze, Gjuhë gjermane.

METODOLOGJIA DHE VEPRIMTARIA ME NXËNËS



Parashikimi:
Përgatitja për të nxënë
Harta e konceptit

Nxënësit në fillim të orës me ndihmën e mësimdhënësit do ta punojnë *Hartën e konceptit*.



◇ Hiqni të gjithë rrethanorët në fjalitë më poshtë dhe tregoni nëse u ndërrohet kuptimi i fjalëve:

*Dje, në mëngjes, u rrëzova.
 Nuk kishte guxim të më ndiqte, nga frika.
 Nën libër është lapsi.*

◇ Ndërtoni nga dy fjali që përmbajnë rrethanorë kohe, vendi dhe shkaku.

njësia 32
PËRCAKTORI

Pyetje

1. Me cilën gjymtyrë të fjalisë lidhet përcaktori?
2. Pse përcaktorët trajtohen si gjymtyrë të dyta?
3. Si gjendet përcaktori në fjali?
4. Sa lloje të përcaktorëve kemi?
5. Çka është ndajshtimi?

Ushtrime

◇ Gjeni përcaktorët në fjalitë më poshtë:

- a. E Bukura e Dheut doli nga liqeni.
- b. E di vlerën time. E shfrytëzoj fuqinë time.
- c. Duhet vite për ta gjetur zërin tënd dhe vlerën tënde.
- d. Ka dy lloje të fuqive në botë, njëra është shpata dhe tjetra është lapsi.

◇ Gjeni cilën gjymtyrë po e përcakton përcaktori i nënvizuar në fjalitë më poshtë:

- a. Vrapova për tek ato mbetje shkullore.
- b. Nuk di si ta shpjegojë ekzistencën e katërkëmbëshave.
- c. S'ka kënaqësi më të madhe!
- d. Nga buzët e thara më dillin ca tinguj të ngjirur.

◇ Tregoni llojin e përcaktorëve të nënvizuar në fjalitë më poshtë, duke u bazuar në llojin e lidhjes sintaksore me emrin:

- a. Ku po më çonte marrëzia ime?
- b. Bëra një gjumë të rëndë.
- c. Ai hëngri me ne sillën modeste.
- d. Lumi Shkumbin ndan gjeografikisht dy dialektet e shqipes.

◇ Fjalët e nënvizuara më poshtë, përcaktoni me nga një përcaktor:

- a. Unë kam ca mig
- b. Ata janë..... fëmijë
- c. Ai ka ca shoqe
- d. Shkolla..... është e bukur



Detyrë

◇ Përzgjidhni një film për ta shikuar së bashku. Mbani shënime për aktorët/aktoret. Pastaj, do t'i vlerësoni ato/ato dhe performancat e tyre, duke përdorur përcaktorët. Diskutoni në klasë.



**Ndërtimi i njohurive:
Përpunimi i përmbajtjes**
Marrëdhëniet pyetje-përgjigje

Në pjesën e dytë do të lexohen pyetjet me përgjigje nga libri bazë.

Pas leximit të detyrave të shtëpisë, do të punohet në librin *Fletore pune*, faqe 69 dhe 70.



**Përforcimi:
Konsolidimi i të nxënit:**
Ditari dypjesësh

Citim	Koment
<i>Përcaktori shprehet</i>	<i>Përcaktori shprehet me emër, mbiemër dhe përemër.</i>
<i>Kemi katër lloje të përcaktorëve</i>	<i>Me përshtatje, me drejtim, me bashkim, me ndajsh-tim.</i>

Vlerësimi i nxënësve:

Vlerësohen në saktësinë e dallimit të përcaktorëve nga llojet e tjera dhe përdorimit të drejtë të tij.

Detyrë:

Reflektim për rrjedhën e orës mësimore:

Mësimi 140

ASPEKTE TË PËRGJITHSHME TË PLANIT TË ORËS MËSIMORE

Fusha kurrikulare: Gjuhë dhe komunikim

Lënda: Gjuhë shqipe

Shkalla e kurrikulës: III **Klasa:** VI

Tema: Sintaksa

Rezultatet e të nxënit të temës:

Dallon fjalinë e thjeshtë dhe të përbërë; -Dallon llojet kryesore të fjalive (dëftore, pyetëse, nxitëse, dëshirore, thirrmore), format e tyre (pohore, mohore); - Dallon fjalitë e pavarura, kryesore dhe të varura.

Kontributi në rezultatet për kompetencat kryesore të shkallës: I. 1, 2, 4, 5, 6; II- 2, 7, 8; III- 3, 6; IV- 1, VI- 5

Kontributi në rezultatet e fushës së kurrikulës: I: 2,4; II:1.2.3.4; III: 1,2,3,4.

ASPEKTE SPECIFIKE TË PLANIT TË ORËS MËSIMORE

Njësia mësimore: Fjalja

Rezultatet e të nxënit të orës mësimore:

- Dallon fjalitë me një kallëzues;
- Dallon fjalitë me dy kallëzues.

Kriteret e suksesit: Përcaktohen me nxënësit në klasë.

Burimet, mjetet e konkretizimit dhe materialet mësimore: projektori, laptopi, interneti

Lidhja me lëndët e tjera mësimore dhe/apo me çështjet ndërkurrikulare dhe situatat jetësore:

Historia, Gjeografia, Gjuha angleze, Edukimi mjedisor, Edukimi shoqëror, Edukimi për medie

METODOLOGJIA DHE VEPRIMTARIA ME NXËNËS



Parashikimi:

Përgatitja për të nxënësit

Diskutimi i ideve

Paraqiten tri fjali:

1. Po, e dua detin.
2. Deti është si një nënë zemërgjerë.
3. Mallkimi i nënës të zë.

Kërkesë:

Gjeni kryefjalën dhe kallëzuesin në këto fjali.

nrifila 35
FJALIA

MERKURI DHE DRUVARI



Një druvar i varfër kishte dalë për të copëtuar dru në pyll, skaj një liqeni. Druvari ishte lodhur. Kishte punuar gjithë ditën. Kishte humbur kujdesin për sëpatën. Sëpata rrëshqiti dhe ra drejt e në ujë. Druvari u pikëllua. Me atë sëpatë e nxirrte bukën e gojës. Nuk kishte para për ta blerë një të re. Nisi të qante. Përnjëherë, nga uji doli Merkuri. E pyeti druvarin për hallin. Druvari i tregoi fije e për pe. Sakaq, Merkuri u zhyt në ujë. Doli pas disa sekondash. Në dorë po e mbante një sëpatë të artë.

- A është kjo sëpata jote, - e pyeti druvarin.
- Kjo nuk është sëpata ime, - ishte i sinqertë druvari.

Merkuri e la sëpatën e artë në breg dhe u zhyt përsëri në ujë. Pas pak doli nga uji me një sëpatë të argjendtë që po e mbante në dorë. E pyeti druvarin nëse kjo ishte sëpata e tij, por druvari ishte i sinqertë.

Merkuri u zhyt edhe një herë në ujë dhe, këtë herë, doli me sëpatën e ndryshkur të druvarit. Druvari i ngratë u gëzua shumë që i ishte gjetur sëpata. Mirëpo, edhe Merkuri ishte i gëzuar, për shkak të sinqeritetit të druvarit. Prandaj, vendosi dhe ia falli sëpatën e artë dhe sëpatën e argjendtë si shpërbilm druvarit, i cili nuk kishte gënjyer.

Druvari u kthye i gëzuar në fshat. I takoi bashkëfshatarët dhe u tregoi se çfarë kishte ngjarë. Disa nga bashkëfshatarët ia patën zili druvarit dhe u nisën të shkonin te liqeni, për t'i hedhur sëpatat e veta. Filluan të shtireshin se sëpatat u kanë rënë rastësisht në ujë dhe po bënin se po qanin në breg, duke pritur Merkurin. Merkuri doli vërtet dhe i pyeti se përse po qanin. Këta i thanë se i kishin humbur sëpatat.

Merkuri u zhyt në ujë dhe doli me disa sëpata të arta. Fshatarët u gëzuan, kur i panë sëpatat dhe thanë se këto ishin sëpatat e tyre.

Merkuri u vrenjt. I shikoi shtrembër. Ua dha nga një shuplakë pas qafe. U tha të iknin menjëherë në shtëpi. Pastaj, u zhyt në ujë. Bashkëfshatarët ikën të frikësuar. Erdhën të nesërmen. Po i kërkonin në ujë sëpatat që i kishin hedhur vetë. Mirëpo, nuk i gjetën dot.

MERKURI DHE DRUVARI



Një druvar i varfër kishte dalë për të copëtuar dru në pyll, skaj një liqeni. Druvari ishte lodhur. Kishte punuar gjithë ditën. Kishte humbur kujdesin për sëpatën. Sëpata rreshqiti dhe ra drejt e në ujë. Druvari u pikëllua. Me atë sëpatë e nxirrte bukën e gojës. Nuk kishte para për ta blerë një të re. Nisi të qante. Përnjëherë, nga uji doli Merkuri. E pyeti druvarin për hallin. Druvari i tregoi fije e për pe. Sakaq, Merkuri u zhyt në ujë. Doli pas disa sekondash. Në dorë po e mbante një sëpatë të artë.

- A është kjo sëpata jote, - e pyeti druvarin.
- Kjo nuk është sëpata ime, - ishte i sinqertë druvari.

Merkuri e la sëpatën e artë në breg dhe u zhyt përsëri në ujë. Pas pak doli nga uji me një sëpatë të argjendtë që po e mbante në dorë. E pyeti druvarin nëse kjo ishte sëpata e tij, por druvari ishte i sinqertë.

Merkuri u zhyt edhe një herë në ujë dhe, këtë herë, doli me sëpatën e ndryshkur të druvarit. Druvari i ngratë u gëzua shumë që i ishte gjetur sëpata. Mirëpo, edhe Merkuri ishte i gëzuar, për shkak të sinqeritetit të druvarit. Prandaj, vendosi dhe të fali sëpatën e artë dhe sëpatën e argjendtë si shpërblim druvarit, i cili nuk kishte gënjyer.

Druvari u kthye i gëzuar në fshat. I takoi bashkëfshatarët dhe u tregoi se çfarë kishte ngjarë. Disa nga bashkëfshatarët ia patën zili druvarit dhe u nisën të shkonin të liqeni, për t'i hedhur sëpatat e veta. Filluan të shtreshin se sëpatat u kanë rënë rastësisht në ujë dhe po bënin se po qanin në breg, duke pritur Merkurin. Merkuri doli vetët dhe i pyeti se përse po qanin. Këta i thanë se u kishin humbur sëpatat.

Merkuri u zhyt në ujë dhe doli me disa sëpata të arta. Fshatarët u gëzuan, kur i panë sëpatat dhe thanë se këto ishin sëpatat e tyre.

Merkuri u vrenjt. I shikoi shtrembër. Ua dha nga një shuplakë pas qafe. U tha të iknin menjëherë në shtëpi. Pastaj, u zhyt në ujë. Bashkëfshatarët ikën të frikësuar. Erdhën të nesërmen. Po i kërkonin në ujë sëpatat që i kishin hedhur vetë. Mirëpo, nuk i gjetën dot.



Ndërtimi i njohurive:

Përpunimi i përmbajtjes

Teknika e pyetjeve të një tregimi

Teksti në libër lexohet me dy ndalesa. Pas çdo ndalesë bëhen pyetje.

Pyetjet pas ndalesës së parë:

Pse druvari e pranon vetëm sëpatën e vet?

Me çka e shpërblen Merkuri?

Pyetjet pas ndalesës së dytë:

Pyetjet pas ndalesës së fundit:

Cili është shpërblimi i Merkurit për druvarët?

Cili është mesazhi i këtij teksti?



Përforsimi:

Konsolidimi i të nxënit:

Rrjeti i diskutimit

Kërkesë:

Identifikoni në tekst fjalitë me një kallëzues dhe ato me dy kallëzues.

Diskutohen fjalitë e identifikuara në tekst.

Vlerësimi i nxënësve:

Vlerësohen në saktësinë e identifikimit të fjalive me një kallëzues dhe dy kallëzues.

Detyrë:

(Shkruani nga një fjali me një kallëzues dhe një fjali me dy kallëzues)

Reflektim për rrjedhën e orës mësimore:

Mësimi 141

ASPEKTE TË PËRGJITHSHME TË PLANIT TË ORËS MËSIMORE

Fusha kurrikulare: Gjuhë dhe komunikim

Lënda: Gjuhë shqipe

Shkalla e kurrikulës: III **Klasa:** VI

Tema: Sintaksa

Rezultatet e të nxënit të temës:

Dallon fjalinë e thjeshtë dhe të përbërë; -Dallon llojet kryesore të fjalive (dëftore, pyetëse, nxitëse, dëshirore, thirrmore), format e tyre (pohore, mohore); - Dallon fjalitë e pavarura, kryesore dhe të varura.

Kontributi në rezultatet për kompetencat kryesore të shkallës: I. 1, 2, 4, 5, 6; II- 2, 7, 8; III- 3, 6; IV- 1, VI- 5

Kontributi në rezultatet e fushës së kurrikulës: I: 2,4; II:1.2.3.4; III: 1,2,3,4.

ASPEKTE SPECIFIKE TË PLANIT TË ORËS MËSIMORE

Njësia mësimore: Fjalja - ushtrime

Rezultatet e të nxënit të orës mësimore:

- Dallon kryefjalën dhe kallëzuesin në fjali;
- Harton fjali me një kallëzues.

Kriteret e suksesit: Përcaktohen me nxënësit në klasë.

Burimet, mjetet e konkretizimit dhe materialet mësimore: projektori, laptopi, interneti

Lidhja me lëndët e tjera mësimore dhe/apo me çështjet ndërkurrikulare dhe situatat jetësore:

Historia, Gjeografia, Gjuha angleze, Edukimi mjedisor, Edukimi shoqëror, Edukimi për medie

METODOLOGJIA DHE VEPRIMTARIA ME NXËNËS



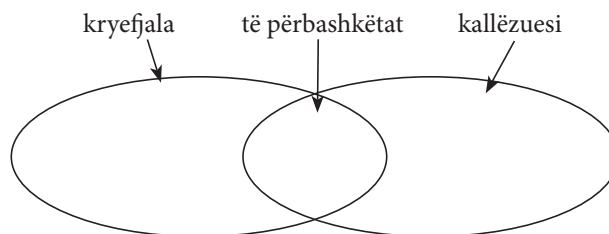
Parashikimi:

Përgatitja për të nxënë

Diagrami i Venit

Kërkesë:

Plotësoni tabelën sipas të dhënave.



niveli 33
FJALIA

Detyrë

- ◊ Ndaj të gjitha fjalitë e thjeshta dhe fjalitë e përbëra nga përrallëza "Zoti i ujit dhe druvari".

Detyrë

- ◊ Analizoje fjalinë: **Një druvar i varfër kishte dalë për të copëtuar dru në pyll, skaj një liqeni.**

Kryefjala: _____
Kallëzuesi: _____

Trego cilat janë gjymtyrët e tjera:

- ◊ Analizoje fjalinë: **Merkuri e la sëpatën e artë aty.** Trego se ç'gjymtyrë janë këto njësi:

Merkuri - _____

La - _____

Sëpatën e artë - _____

E artë - _____

Aty - _____

Pyetje

1. Çka është fjalja e thjeshtë dhe cila është njësia bazë e saj?
2. Sipas qëllimit të thënies, si ndahen fjalitë e thjeshta?
3. Sipas modalitetit, si ndahen fjalitë?
4. Çka është fjalja e përbërë dhe si dallohet nga fjalja e thjeshtë?
5. Si i kuptoni fjalinë kryesore, fjalinë e pavarur dhe të varur?



 **Detyrë**

- ◇ Ndaji të gjitha fjalitë e thjeshta dhe fjalitë e përbëra nga përrallëza "Zoti i ujit dhe druvari".

 **Detyrë**

- ◇ Analizoje fjalinë: **Një druvar i varfër kishte dalë për të copëtuar dru në pyll, skaj një liqeni.**

Kryefjala: _____
Kallëzuesi: _____

Trego cilat janë gjymtyrët e tjera:

_____ : _____
_____ : _____

- ◇ Analizoje fjalinë: **Merkuri e la sëpatën e artë aty.** Trego se ç'gjymtyrë janë këto njësi:

Merkuri - _____
La - _____
Sëpatën e artë - _____
E artë - _____
Aty - _____

 **Pyetje**

1. Çka është fjalia e thjeshtë dhe cila është njësia bazë e saj?
2. Sipas qëllimit të thënies, si ndahen fjalitë e thjeshta?
3. Sipas modalitetit, si ndahen fjalitë?
4. Çka është fjalla e përbërë dhe si dallohet nga fjalia e thjeshtë?
5. Si i kuptoni fjalinë kryesore, fjalinë e pavarur dhe të varur?



Ndërtimi i njohurive:
Përpunimi i përmbajtjes
Rrjeti i diskutimit

Kërkesë:

Analizoni këto fjali.

1. Një druvar i varfër kishte dalë për të copëtuar dru në pyll, skaj një liqeni.
2. Merkuri e la sëpatën e artë aty.
3. Druvari u kthye i gëzuar në fshat.

Diskutohen punimet e nxënësve.



Përforcimi:
Konsolidimi i të nxënësve:
Shkrim i lirë

Kërkesë:

Shkruani nga dy fjali që kanë kryefjalë dhe kallëzues.

Lexohen disa nga punimet.

Vlerësimi i nxënësve:

Vlerësohen në saktësinë e identifikimit të kallëzuesit dhe përdorimin e drejtë të tij në fjali.

Detyrë:

(Analizo tri fjali me një kallëzues)

Reflektim për rrjedhën e orës mësimore:

ASPEKTE TË PËRGJITHSHME TË PLANIT TË ORËS MËSIMORE

Fusha kurrikulare: Gjuhë dhe komunikim

Lënda: Gjuhë shqipe

Shkalla e kurrikulës: III **Klasa:** VI

Tema: Sintaksa

Rezultatet e të nxënit të temës:

Dallon fjalinë e thjeshtë dhe të përbërë; - Dallon llojet kryesore të fjalive (dëftore, pyetëse, nxitëse, dëshirore, thirrmore), format e tyre (pohore, mohore); - Dallon fjalitë e pavarura, kryesore dhe të varura.

Kontributi në rezultatet për kompetencat kryesore të shkallës: I. 1, 2, 4, 5, 6; II- 2, 7, 8; III- 3, 6; IV- 1, VI- 5

Kontributi në rezultatet e fushës së kurrikulës: I: 2,4; II:1.2.3.4; III: 1,2,3,4.

ASPEKTE SPECIFIKE TË PLANIT TË ORËS MËSIMORE

Njësia mësimore: Fjalja e thjeshtë dhe llojet e saj

Rezultatet e të nxënit të orës mësimore:

- Dallon fjalinë e thjeshtë nga fjalja e përbërë;
- Dallon llojet e fjalive të thjeshta.

Kriteret e suksesit: Përcaktohen me nxënësit në klasë.

Burimet, mjetet e konkretizimit dhe materialet mësimore: projektori, laptopi, interneti

Lidhja me lëndët e tjera mësimore dhe/apo me çështjet ndërkurrikulare dhe situatat jetësore:

Historia, Gjeografia, Gjuha angleze, Edukimi mjedisor, Edukimi shoqëror, Edukimi për medie

METODOLOGJIA DHE VEPRIMTARIA ME NXËNËS



Parashikimi:

Përgatitja për të nxënë

Diskutimi i ideve

Paraqiten dy fjali:

1. Profesori e mbante kronometrin.
2. Unë e afrova fitilin te flaka dhe vrapova në breg.

Kërkesë:

Analizoni fjalitë.



Pyetje:

- Cili është subjekti i kësaj përralëze?
- Cila është tema e kësaj përralëze?
- Përmbilidhe shkurtimisht përmbajtjen e kësaj përralëze.

Detyrë:

- Në tekstin e mësipërm, disa fjali janë të shënuara me shkronja me të nxira. Mund të verëni se ato fjali kanë më shumë se një kallëzues. Fjalitë që e kanë një kallëzues janë fjali të thjeshta. Ato që kanë më shumë se një janë fjali të përbëra.

Bashkëbisedojmë:

- Tregoni ndonjë shembull, kur e keni thënë të vërtetën dhe përkëtëjeni shpërblyer.
- Tregoni domethënien e fjalës së urtë: Gënjeshtër i ka këmbët të shkurtra.

Detyrë:

- Gjeni një tekst joletrar që flet për rëndësinë e ruajtjes së mjedisit. Pastaj, krijoni një tabelë në fletore dhe klasifikoni fjalitë e thjeshta nga të përbërat.

Fjalja e thjeshtë dhe e përbërë

- a) Profesori mbante kronometrin. (fjali e thjeshtë)
- b) Unë e afrova fitilin te flaka dhe vrapova në breg. (fjali e përbërë)

a. Një fjali është një grup fjalësh që shprehin një mendim. Fjalja e thjeshtë njësi bazë e ka një folje (kallëzues) dhe prania e gjymtyrëve të tjera në fjali, si kryefjala, kundrinori e rrethanori varën nga tiparet e foljes (kallëzuesit). Shajqja ka disa lloje të fjalive të thjeshta në bazë të qëllimit të thënies dhe të intonacionit, si: fjalja dëftore, pyetëse, nxitëse, dëshirore dhe thirrmore.

Fjalja dëftore

- Fjalja dëftore kurton zakonisht fakte të realitetit. Me të konstatohet diçka, jepet mendimi, gjykimi i folësit për një gjë. Për shembull:
 - ◊ Karriku ishte i nxehtë.
 - ◊ Bën vapë.
 - ◊ Sot është e premtë.
 - ◊ Ajo noton shumë.

Fjalja pyetëse

- Fjalja pyetëse përdoret për të formuluar pyetje. Për shembull:
 - ◊ Sa është ora?
 - ◊ Çfarë dite është sot?
 - ◊ Kur do ta lexosh librin?
 - ◊ A të pëlqen nati?

Fjalja nxitëse

- Përmes fjalisë nxitëse kumtohet vullneti i folësit në formë kërkesë, urdhri ose lutjeje duke nxitur dikë për ta realizuar veprimin. Për shembull:
 - ◊ Mbylle derën!
 - ◊ Largohu!
 - ◊ Mos bëni zhurmë.
 - ◊ Fol!

130



Ndërtimi i njohurive: Përpunimi i përmbajtjes

Përpunimi i përmbajtjes: Të nxënit me këmbime

Bashkëbisedojmë.

Fjalitë me një kallëzues janë fjali të thjeshta, ndërsa fjalitë me dy kallëzues janë fjali të përbëra.

Ndahen në 7 grupe, dyshe e treshe.

Kërkesë:

Gr. 1: Lexoni fjalinë dëftore

Gr. 2: Lexoni fjalinë pyetëse

Gr. 3: Lexoni fjalinë nxitëse

Gr. 4: Lexoni fjalinë dëshirore

Gr. 5: Lexoni fjalinë thirrmore

Gr. 6: Lexoni fjalinë pohuese

Gr. 7: Lexoni fjalinë mohuese

Nga secili përfaqësues i grupit shpjegohet pjesa e lexuar dhe u përgjigjet pyetjeve të mundshme nga grupet e tjera.



Përforcimi: Konsolidimi i të nxënit:

Rrjeti i diskutimit

Pyetjet e mundshme:

Çka është fjalia e thjeshtë?

Cila është njësia bazë e fjalisë së thjeshtë?

Si ndahet fjalia e thjeshtë sipas qëllimit?

Si ndahet fjalia e thjeshtë sipas modalitetit?

Diskutohen përgjigjet e nxënësve.

Vlerësimi i nxënësve:

Vlerësohen në saktësinë e dallimit të fjalisë së thjeshtë nga e përbëra si dhe llojet e fjalive të thjeshta.

Detyrë:

(Shkruani nga një fjali të thjeshtë prej të gjitha llojeve)

Reflektim për rrjedhën e orës mësimore:

ASPEKTE TË PËRGJITHSHME TË PLANIT TË ORËS MËSIMORE

Fusha kurrikulare: Gjuhë dhe komunikim

Lënda: Gjuhë shqipe

Shkalla e kurrikulës: III **Klasa:** VI

Tema: Sintaksa

Rezultatet e të nxënit të temës:

Dallon fjalinë e thjeshtë dhe të përbërë; - Dallon llojet kryesore të fjalive (dëftore, pyetëse, nxitëse, dëshirore, thirrmore), format e tyre (pohore, mohore); - Dallon fjalitë e pavarura, kryesore dhe të varura.

Kontributi në rezultatet për kompetencat kryesore të shkallës: I. 1, 2, 4, 5, 6; II- 2, 7, 8; III- 3, 6; IV- 1, VI- 5

Kontributi në rezultatet e fushës së kurrikulës: I: 2,4; II:1.2.3.4; III: 1,2,3,4.

ASPEKTE SPECIFIKE TË PLANIT TË ORËS MËSIMORE

Njësia mësimore: Fjalja e thjeshtë - ushtrime

Rezultatet e të nxënit të orës mësimore:

- Dallon fjalitë sipas llojit;
- Shndërron fjali nga një modalitet në tjetrin;
- Harton fjali të thjeshta.

Kriteret e suksesit: Përcaktohen me nxënësit në klasë.

Burimet, mjetet e konkretizimit dhe materialet mësimore: projektori, laptopi, interneti

Lidhja me lëndët e tjera mësimore dhe/apo me çështjet ndërkurrikulare dhe situatat jetësore:

Historia, Gjeografia, Gjuha angleze, Edukimi mjedisor, Edukimi shoqëror, Edukimi për medie

METODOLOGJIA DHE VEPRIMTARIA ME NXËNËS



Parashikimi:

Përgatitja për të nxënë

Diskutimi i ideve

Lexohen disa nga punimet e nxënësve prej detyrave të shtëpisë.

Analizohen dhe diskutohen nga nxënësit e tjerë.



Detyrë

◇ *Këto fjali pohore, shndërroji në mohore:*

1. Djali erdhi sot. _____
2. Naruto ka luftuar me Sakurën. _____
3. Princi e ka puthur Borëbardhën. _____
4. Shiko atje! _____

◇ *Ndërto dy fjali të thjeshta dhe dy të përbëra:*

◇ *Nënvizo fjalitë e thjeshta dhe trego pse janë të thjeshta:*

- | | |
|-----------------------|--|
| a. Ora është dhjetë. | c. E gjeta gelësin që po e kërkova. |
| b. Nuk mungon askush. | d. Mësuesja na qortoi se kishim bërë zhurmë. |

◇ *Tregoje llojin e fjalive më poshtë, sipas qëllimit të thënies:*

- | | | |
|----------------------|---------------------|----------------|
| a. Agroni mëson. | c. Hyr! | e. Vrapo atje! |
| b. Ardsh me të miral | d. Ku do të shkosh? | |

◇ *Trego çfarë janë fjalitë më poshtë, sipas modalitetit:*

- a. I kam bërë detyrat e shtëpisë.
- b. S' mund të luaj më gjatë.

◇ *Gjeji fjalinë kryesore dhe fjalinë e varur:*

Nata kishte rënë kaheër, ashtu siç e njihje ai.

Detyrë

◇ Këto fjali pohore, shndërroji në mohore:

1. Djalli erdhi sot. _____
2. Naruto ka luftuar me Sakurën. _____
3. Princi e ka puthur Borëbardhën. _____
4. Shko atje! _____

◇ Ndërto dy fjali të thjeshta dhe dy të përbëra:

◇ Nënvizto fjalitë e thjeshta dhe trego pse janë të thjeshta:

- | | |
|-----------------------|--|
| a. Ora është dhjetë. | c. E gjeta çelësin që po e kërkjoja. |
| b. Nuk mungon askush. | d. Mësuesja na qortoi se kishim bërë zhurmë. |

◇ Tregoje llajin e fjalive më poshtë, sipas qëllimit të thënies:

- | | | |
|----------------------|---------------------|----------------|
| a. Agroni mëson. | c. Hyri | e. Vrapo atje! |
| b. Ardsh me të mira! | d. Ku do të shkosh? | |

◇ Trego çfarë janë fjalitë më poshtë, sipas modalitetit:

- a. I kam bërë detyrat e shtëpisë.
- b. S' mund të luaj më gjatë.

◇ Cjeji fjalinë kryesore dhe fjalinë e varur:

Nata kishte rënë kaheër, ashtu siç e njihje ai.

72



Ndërtimi i njohurive: Përpunimi i përmbajtjes *Rrjeti i diskutimit*

Ndahen në katër grupe, katërshe e pesëshe.
Kërkesë:

- Gr. 1: ushtrimi 1, fq. 72 në fletore pune
Gr. 2: ushtrimi 3, fq. 72 në fletore pune
Gr. 3: ushtrimi 4, fq. 72 në fletore pune
Gr. 4: ushtrimi 5, fq. 72 në fletore pune

Lexohen punimet dhe hapet diskutimi.



Përforcimi: Konsolidimi i të nxënit: *Shkrim i lirë*

Kërkesë:

Shkruani një tekst të shkurtër, ku përdorni sa më shumë që mundeni fjali të të gjitha llojeve.

Lexohen disa nga punimet.

Vlerësimi i nxënësve:

Vlerësohen në saktësinë e dallimit të llojeve të fjalive, shndërrimin e saktë nga njëri modalitet në tjetrin si dhe përdorimin e drejtë të fjalive të thjeshta.

Detyrë:

Ndërtoni dy fjali të thjeshta.

● *Reflektim për rrjedhën e orës mësimore:*

ASPEKTE TË PËRGJITHSHME TË PLANIT TË ORËS MËSIMORE

Fusha kurrikulare: Gjuhë dhe komunikim

Lënda: Gjuhë shqipe

Shkalla e kurrikulës: III **Klasa:** VI

Tema: Sintaksa

Rezultatet e të nxënit të temës:

Dallon fjalinë e thjeshtë dhe të përbërë; - Dallon llojet kryesore të fjalive (dëftore, pyetëse, nxitëse, dëshirore, thirrmore), format e tyre (pohore, mohore); - Dallon fjalitë e pavarura, kryesore dhe të varura.

Kontributi në rezultatet për kompetencat kryesore të shkallës: I. 1, 2, 4, 5, 6; II- 2, 7, 8; III- 3, 6; IV- 1, VI- 5

Kontributi në rezultatet e fushës së kurrikulës: I: 2,4; II:1.2.3.4; III: 1,2,3,4.

ASPEKTE SPECIFIKE TË PLANIT TË ORËS MËSIMORE

Njësia mësimore: Fjalja e përbërë

Rezultatet e të nxënit të orës mësimore:

- Dallon fjalinë e përbërë nga ajo e thjeshtë;
- Dallon llojet e fjalive të përbëra.

Kriteret e suksesit: Përcaktohen me nxënësit në klasë.

Burimet, mjetet e konkretizimit dhe materialet mësimore: projektori, laptopi, interneti

Lidhja me lëndët e tjera mësimore dhe/apo me çështjet ndërkurrikulare dhe situatat jetësore:

Historia, Gjeografia, Gjuha angleze, Edukimi mjedisor, Edukimi shoqëror, Edukimi për medie

METODOLOGJIA DHE VEPRIMTARIA ME NXËNËS



Parashikimi:
Përgatitja për të nxënë
Diskutimi i ideve

Paraqitet një tekst i shkruar.

Kërkesë:

Gjeni në tekst fjalitë me dy kallëzues.

Kevin Çika
PERËNDIMI I DIELLIT

Eh, perëndimi i diellit! Çfarë kënaqësie ta shohësh atë lëmsh të zjarrtë të tretet në qiellin e kaltër pa kufi. Dielli e flakëron qiellin dhe rrezaton kudo magji, ëndrra dhe pasion. Me tërë larmishmërinë e ngjyrave kompozohet një pikturë "natyrë e qetë". Perëndimi i Diellit mbart në vetvete melankoli të ëmbël, të cilën do t'ua japë dhe tregojë të gjithëve. Gjithkush e gjen veten nën rrezet e arta të Diellit. Akoma më bukur është perëndimi në bregdet. Sepse shih që për kaç pak minuta të katër elementet e natyrës bashkohen në një pikë të vetme. E kështu, me largimin e Diellit dhe ardhjen e mbrëmjes, përfundon ky moment i jashtëzakonshëm. Por ky moment përsëritet çdo ditë të javës, muajit dhe vitit. Ashtu siç nuk mbaron kënaqësia dhe frymëzimi i çdokujt për ta parë perëndimin.

Fjalja dëshirore

- Fjalja dëshirore kumton vullnetin e folësit në formë dëshire, mallkimi ose urimi.
Për shembull:
 - ◊ U bëfsh 100!
 - ◊ Paç fat!
 - ◊ Mos u pafshim më!
 - ◊ Qoftë me jetë të gjatë!

Fjalja thirrmore

- Fjalja thirrmore është ai lloj i fjalisë që fiton një ton të ngritur thirrmos dhe të gjitha llojet e mësipërme të fjalive mund ta marrin këtë ton thirrmos, prandaj kemi: fjalitë dëftore-thirrmore, pyetëse-thirrmore, nxitëse-thirrmore. Për shembull:
 - ◊ Ah, sa bukur po duket!
 - ◊ Kaq vonë paska ardhur?!
 - ◊ Ti e ke shkruar këtë?!
 - ◊ Shihe atë!

Fjalitë e thjeshta të shqipes sipas modalitetit që shprehin ndahen në:

Fjalja pohuese

- Fjalitë pohuese që pohojnë një fakt ose dëshirë. P.sh.
 - ◊ Sot është ditë me diell.
 - ◊ Pse qesh?
 - ◊ Eja më shpejt!

Fjalja mohuese

- Fjalitë mohuese janë e kundërta e fjalive pohuese. Ato e mohojnë përmbajtjen e fjalisë përmes pjesëzave mohuese, si: **s**, **nuk**, **as**. Për shembull:
 - ◊ Sot **nuk** është ditë me diell.
 - ◊ Pse **s** qesh?
 - ◊ **Mos** eja!

Fjalja e përbërë

- Fjalja e përbërë, ndryshe nga fjalja e thjeshtë, përmban në strukturën e saj dy e më shumë njësi kallëzuesore (dy e më shumë kallëzues). Këto njësi përfshihen

brenda fjalive të përbëra dhe quhen klauza. Klauzat janë si fjalitë, por nuk mbyllet me pikë, pikëpyetje apo pikëçuditëse dhe realizohen vetëm brenda fjalive të përbëra. Edhe pse fjalia e thjeshtë dhe e përbëra janë njësi kumtuese, pra shprehin një mendim të fjalës, ato dallojnë nga ato ndërtimore. Mjetet gjuhësore për formimin e fjalisë së përbërë janë: intonacioni, lidhëzat bashkërenditëse dhe nënrenditëse, përmirat dhe ndajfoljet lidhëzore, fjalët korrelative.

- Varësisht nga raportet sintaksore që kanë klauzat brenda fjalisë së përbërë, ndahen në: **fjalitë të përbëra me bashkërenditje** dhe **fjalitë të përbëra me nënrenditje**.

Fjalitë e përbëra me bashkërenditje

- Fjalitë e përbëra me bashkërenditje përbëhet prej dy e më shumë klauzave homogjene të bashkuara me anën e lidhëzave bashkërenditëse. P.sh.
- ◊ Hansi **hapi** ushqimin mbi një pllakë lave **dhe** ne **hëngrëm** me shumë oreks.
- ◊ Të tjerët **dëgjojnë** muzikë, **kurse** ai **shikon** një film.

Klauzat që i ndërtojnë fjalitë e përbëra me bashkërenditje trajtohen si **fjalitë të pavarura**, sepse kanë raporte barazie midis tyre. Ato mund të qëndrojnë edhe si të vetme, kur shkëputen nga konteksti i fjalisë së përbërë. P.sh., klauza: **Hansi hapi ushqimin mbi një pllakë lave** - nuk varet nga klauza tjetër: **ne hëngrëm me shumë oreks**, dhe anasjelltas. Ato kanë kuptim edhe të ndara: **Hansi hapi ushqimin mbi një pllakë lave**. **Ne hëngrëm me shumë oreks**. Si të tilla, ato do të mund të konsideroheshin fjalitë të pavarura, sepse përfundojnë me pikë.

Fjalitë e përbëra me nënrenditje

- Fjalitë e përbëra me nënrenditje përbëhet prej dy e më shumë klauzash të bashkuara me lidhëza nënrenditëse ose me ndajfolje lidhëzore a përmirra lidhorë. Fjalitë e përbëra me nënrenditje kanë raporte varësie midis tyre, pra njëra është klauza kryesore, ndërsa tjetra (klauza e varur) varet prej saj duke e plotësuar fjalinë kryesore. P.sh.
- ◊ Aloeveren është mirë ta mbani në dhomën e gjumit, **sepse** ju ndihmon kundër pagjumësisë.
- ◊ Partieri i thotë **se** nuk mund të lejohet hyrjen atë cast.

Klauza kryesore

- **Fjalitë kryesore** të fjalitë e përbëra me nënrenditje është: **Aloeveren është mirë ta mbani në dhomën e gjumit**, sepse shërben si bazë organizuese e fjalisë së përbërë dhe nuk varet nga klauzat e tjera që përfshin në fjalinë e përbërë. **Klauza kryesore mund të shkëputet nga konteksti i fjalisë dhe të qëndrojë e vetme**. P.sh.: **Aloeveren është mirë ta mbani në dhomën e gjumit**. **Kurse klauza e varur është: sepse ju ndihmon kundër pagjumësisë**. Kjo klauzë e plotëson dhe e sqaron fjalinë kryesore. Klauza e varur po të shkëputet nga konteksti i klauzës së përbërë, nuk mund të qëndrojë e vetme as gramatikisht e as kuptimisht.



Ndërtimi i njohurive: Përpunimi i përmbajtjes Të nxëniet me këmbime

Ndahen në 3 grupe gjashtëshe.

Kërkesë:

Gr. 1: Lexoni fjalinë e përbërë

Gr. 2: Lexoni fjalinë e përbërë me bashkërenditje

Gr. 3: Lexoni fjalinë e përbërë me nënrenditje

Nga secili përfaqësues i grupit shpjegohet pjesa e lexuar dhe u përgjigjet pyetjeve të mundshme nga grupet e tjera.



Përforcimi: Konsolidimi i të nxëniet Rrjeti i diskutimit

Kërkesë:

Gjeni fjalitë e përbëra me bashkërenditje dhe nënrenditje në tekstin “Merkuri dhe druvari”.

Pas çdo fjalie të lexuar diskutohet për saktësinë e saj.

Vlerësimi i nxënësve:

Vlerësohen në saktësinë e dallimit të fjalisë së përbërë nga ajo e thjeshtë dhe në dallimin e saktë të llojeve të fjalive të përbëra.

Detyrë:

(Shkruani nga një fjalitë të përbërë me bashkërenditje dhe nënrenditje)

Reflektim për rrjedhën e orës mësimore:

ASPEKTE TË PËRGJITHSHME TË PLANIT TË ORËS MËSIMORE

Fusha kurrikulare: Gjuhë dhe komunikim

Lënda: Gjuhë shqipe

Shkalla e kurrikulës: III **Klasa:** VI

Tema: Sintaksa

Rezultatet e të nxënit të temës:

Dallon fjalinë e thjeshtë dhe të përbërë; - Dallon llojet kryesore të fjalive (dëftore, pyetëse, nxitëse, dëshirore, thirrmore), format e tyre (pohore, mohore); - Dallon fjalitë e pavarura, kryesore dhe të varura.

Kontributi në rezultatet për kompetencat kryesore të shkallës: I. 1, 2, 4, 5, 6; II- 2, 7, 8; III- 3, 6; IV- 1, VI- 5

Kontributi në rezultatet e fushës së kurrikulës: I: 2,4; II:1.2.3.4; III: 1,2,3,4.

ASPEKTE SPECIFIKE TË PLANIT TË ORËS MËSIMORE

Njësia mësimore: Fjalja e përbërë - ushtrime

Rezultatet e të nxënit të orës mësimore:

- Dallon fjalinë bashkërenditëse nga ajo nënrenditëse;
- Harton fjali të përbëra.

Kriteret e suksesit: Përcaktohen me nxënësit në klasë.

Burimet, mjetet e konkretizimit dhe materialet mësimore: projektori, laptopi, interneti

Lidhja me lëndët e tjera mësimore dhe/apo me çështjet ndërkurrikulare dhe situatat jetësore:

Historia, Gjeografia, Gjuha angleze, Edukimi mjedisor, Edukimi shoqëror, Edukimi për medie

METODOLOGJIA DHE VEPRIMTARIA ME NXËNËS

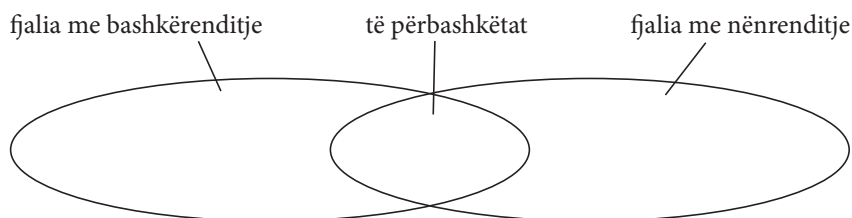


Parashikimi:

Përgatitja për të nxënë

Diagrami i Venit

Kërkesa:
Plotëso rrathet me të dhënat e kërkuara.



Detyrë

◊ *Këto fjali pohore, shndërroji në mohore:*

1. Djali erdhi sot. _____
2. Naruto ka luftuar me Sakurën. _____
3. Princi e ka puthur Borëbardhën. _____
4. Shko atje! _____

◊ *Ndërto dy fjali të thjeshta dhe dy të përbëra:*

◊ *Nënvizo fjalitë e thjeshta dhe trego pse janë të thjeshta:*

- | | |
|-----------------------|--|
| a. Ora është dhjetë. | c. E gjeta çelësin që po e kërkoja. |
| b. Nuk mungon askush. | d. Mësuesja na qortoi se kishim bërë zhurmë. |

◊ *Tregoje llojin e fjalive më poshtë, sipas qëllimit të thënies:*

- | | | |
|-----------------------|---------------------|----------------|
| a. Agroni mëson. | c. Hyr! | e. Vrapo atje! |
| b. Ardhsh me të miral | d. Ku do të shkosh? | |

◊ *Trego çfarë janë fjalitë më poshtë, sipas modalitetit:*

- a. I kam bërë detyrat e shtëpisë.
- b. S' mund të luaj më gjatë.

◊ *Gjeji fjalinë kryesore dhe fjalinë e varur:*

Nata kishte rënë kaherë, oshtu siç e njihje ai.

Detyrë

◇ Këto fjali pohore, shndërroji në mahore:

1. Djalli erdhi sot.
2. Naruto ka luftuar me Sakurën.
3. Princi e ka puthur Borëbardhën.
4. Shko atje!

◇ Ndërto dy fjali të thjeshta dhe dy të përbëra:

◇ Nënvizto fjalitë e thjeshta dhe trego pse janë të thjeshta:

- a. Ora është dhjetë. c. E gjeta çelësin që po e kërkjoja.
b. Nuk mungon askush. d. Mësuesja na qortoi se kishim bërë zhurmë.

◇ Tregoje llajin e fjalive më poshtë, sipas qëllimit të thënies:

- a. Agroni mëson. c. Hyri e. Vrapo atje!
b. Ardhs me të mira! d. Ku do të shkosh?

◇ Trego çfarë janë fjalitë më poshtë, sipas modalitetit:

- a. I kam bërë detyrat e shtëpisë.
b. S' mund të luaj më gjatë.

◇ Cjeji fjalinë kryesore dhe fjalinë e varur:

Nata kishte rënë kaheër, ashtu siç e njihje ai.



**Ndërtimi i njohurive:
Përpunimi i përmbajtjes
Rrjeti i diskutimit**

Ndahen në katër grupe, katërshe e pesëshe.

Kërkesë:

Analizë sintaksore e fjalisë.

Gr. 1: 1. Një njeri hedh një gurë në lumë dhe njëqind s'mund ta nxjerrin.

2. Shkojmë një herë në shtëpi dhe pastaj dalim.

Gr. 2: 1. E lëshoj, po s'më lëshon.

2. Ishte shumë e lirë, prandaj e bleva.

Gr. 3: 1. Sa më shumë i flisje, aq më pak bindej.

2. Kur ikën macja, lozin minjtë.

Gr. 4: 1. Nëse do të ricikloheshin të gjitha mbetjet, ambienti do të ishte më i jetueshëm.

2. Nxënësi i mirë vepron, ashtu siç e këshillon mësuesi.

Lexohen punimet dhe hapet diskutimi.



**Përforcimi:
Konsolidimi i të nxënit:
Shqyrtimi kategorizues**

Kërkesa: Plotësoni tabelën e dhënë.

Fjalja	Pjesa kryesore	Pjesa e dytë ose e varur
Shkojmë një herë në shtëpi dhe pastaj dalim.		
Nxënësi i mirë vepron, ashtu siç e këshillon mësuesi.		
Sa më shumë i flisje, aq më pak bindej.		
Kur ikën macja, lozin minjtë.		
Një njeri hedh një gurë në lumë dhe njëqind s'mund ta nxjerrin.		

Vlerësimi i nxënësve:

Vlerësohen në saktësinë e dallimit të fjalive bashkërenditëse nga ato nënrenditëse dhe përdorimin e tyre të drejtë në fjali.

Detyrë:

(Gjej në Fjalorin e Gjuhës Shqipe fjalë që fillojnë me: u, v, x, xh, y, z dhe zh)

Reflektim për veprimtarin e orës mësimore:

Mësimi 146

ASPEKTE TË PËRGJITHSHME TË PLANIT TË ORËS MËSIMORE

Fusha kurrikulare: Gjuhë dhe komunikim

Lënda: Gjuhë shqipe

Shkalla e kurrikulës: III **Klasa:** VI

Tema: Drejtshkrim

Rezultatet e të nxënit të temës:

Në të shkruar përdor drejt shenjat e pikësimit, pikën, presjen dhe pikëçuditjen.

Kontributi në rezultatet për kompetencat kryesore të shkallës: I. 1. 2; III. 2.

Kontributi në rezultatet e fushës së kurrikulës: 1: 1, 2

ASPEKTE SPECIFIKE TË PLANIT TË ORËS MËSIMORE

Njësia mësimore: Shenjat e pikësimit: Pika dhe pikëpyetja

Rezultatet e të nxënit të orës mësimore:

- Dallon shenjat e pikësimit;
- Përdor si duhet shenjat e pikësimit;
- Shkruan dialog duke i përdorur shenjat e pikësimit.

Kriteret e suksesit: Përcaktohen me nxënësit në klasë.

Burimet, mjetet e konkretizimit dhe materialet mësimore: tekstet bazike

Lidhja me lëndët e tjera mësimore dhe/apo me çështjet ndërkurrikulare dhe situatat jetësore: Gjuhë angleze, Gjuhë gjermane.

METODOLOGJIA DHE VEPRIMTARIA ME NXËNËS



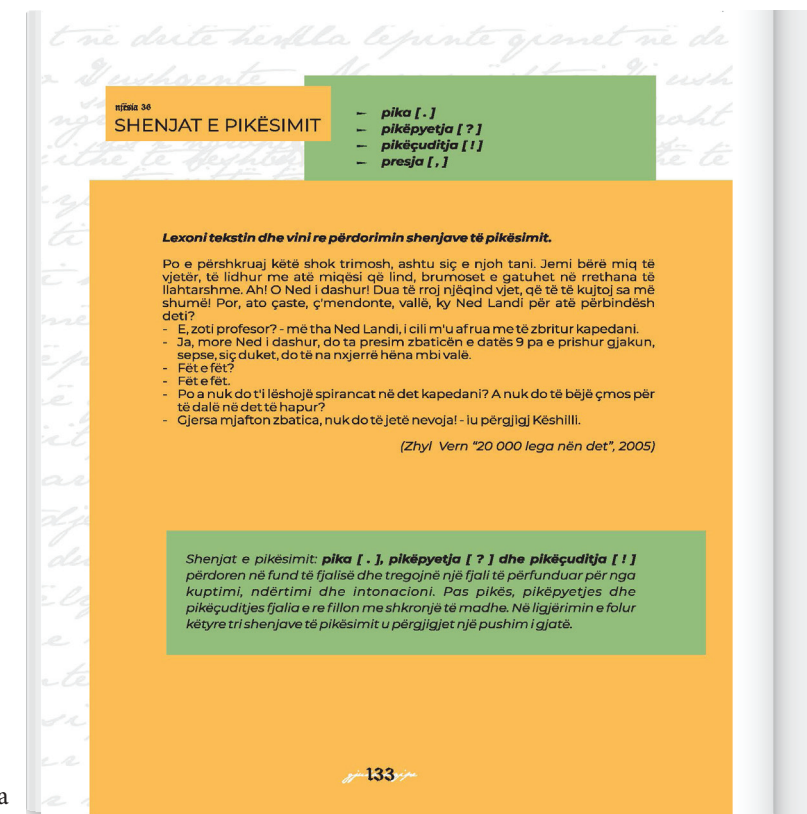
Parashikimi:

Përgatitja për të nxënë

Diskutim i njohurive paraprake

Mësimdhënësi i drejton pyetjet:

Çka vendosim në fund të fjalisë dëftore?
Çka vendosim në fund të fjalisë pyetëse?
Cilat janë shenjat e pikësimit që i përdorim?
Disa nga përgjigjet që mund të merren nga nxënësit:
Në fund të fjalisë dëftore vendosim pikë (.).



nrësia 36

SHENJAT E PIKËSIMIT

- pika [.]
- pikëpyetja [?]
- pikëçuditja [!]
- presja [,]

Lexoni tekstin dhe vini re përdorimin shenjave të pikësimit.

Po e përshkruaj këtë shok trimosh, ashtu siç e njoh tani. Jemi bërë miq të vjetër, të lidhur me atë miqësi që lind, brumoset e gatuhet në rrethana të llahtarshme. Ah! O Ned i dashur! Dua të rroj njëqind vjet, që të të kujtoj sa më shumë! Por, ato çaste, ç'mendonte, vallë, ky Ned Landi për atë përbindësh deti?

- E, zoti profesor? - më tha Ned Landi, i cili m'u afrua me të zbritur kapedani.
- Ja, more Ned i dashur, do ta presim zbaticën e datës 9 pa e prishur gjakun, sepse, siç duket, do të na nxjerrë këna mbi valë.
- Fet e fet?
- Fet e fet?
- Po a nuk do t'i lëshojë spirancat në det kapedani? A nuk do të bëjë çmos për të dalë në det të hapur?
- Gjersa mjafton zbatica, nuk do të jetë nevoja! - lu përgjigj Këshilli.

(Zhyll Vern "20 000 lega nën det", 2005)

Shenjat e pikësimit: pika [.], pikëpyetja [?] dhe pikëçuditja [!] përdoren në fund të fjalisë dhe tregojnë një fjali të përfunduar për nga kuptimi, ndërtimi dhe intonacioni. Pas pikës, pikëpyetjes dhe pikëçuditjes fjalja e re fillon me shkronjë të madhe. Në ligjërimin e folur këtyre tri shenjave të pikësimit u përgjigjet një pushim i gjatë.

SHENJAT E PIKËSIMIT

- **pika [.]**
- **pikëpyetja [?]**
- **pikëçuditja [!]**
- **presja [,]**

Lexoni tekstin dhe vini re përdorimin shenjave të pikësimit.

Po e përshkruaj këtë shok trimosh, ashtu siç e njoh tani. Jemi bërë miq të vjetër, të lidhur me atë miqësi që lind, brumoset e gatuhet në rrethana të llahtarshme. Ah! O Ned i dashur! Dua të rroj njeqind vjet, që të të kujtoj sa më shumë! Por, ato çaste, ç'mendonte, vallë, ky Ned Landi për atë përbindësh deti?

- E, zoti profesor? - më tha Ned Landi, i cili m'u afrua me të zbritur kapedani.
- Ja, more Ned i dashur, do ta presim zbaticën e datës 9 pa e prishur gjakun, sepse, siç duket, do të na nxjerrë këna mbivalë.
- Fët e fët?
- Fët e fët?
- Po a nuk do t'i lëshojë spirancat në det kapedani? A nuk do të bëjë çmos për të dalë në det të hapur?
- Gjersa mjafton zbatica, nuk do të jetë nevojat - iu përgjigj Këshilli.

(Zhy! Vern "20 000 lega nën det", 2005)

Shenjat e pikësimit: **pika [.]**, **pikëpyetja [?]** dhe **pikëçuditja [!]** përdoren në fund të fjalisë dhe tregojnë një fjali të përfunduar për nga kuptimi, ndërtimi dhe intonacioni. Pas pikës, pikëpyetjes dhe pikëçuditjes fjalia e re fillon me shkronjë të madhe. Në llogaritjen e folur këtyre tri shenjave të pikësimit u përgjigjet një pushim i gjatë.



Ndërtimi i njohurive:
Përpunimi i përmbajtjes
Rishikim në dyshe

Nxënësit të ndarë në dyshe krijojnë një dialog duke i përdorur shenjat e pikësimit, pikën dhe pikëpyetjen.



Përforcimi:
Konsolidimi i të nxënësve:
Punë në dyshe

Nxënësit e lexojnë dialogun e tyre sipas intonacionit duke bërë të ditur se cilat shenja janë përdorur duke u bazuar në intonacion.

Vlerësimi i nxënësve:

Vlerësohen në saktësinë e dallimit të pikës dhe pikëpyetjes nga shenjat e tjera të pikësimit dhe përdorimit të drejtë të tyre.

Detyrë:

(Shkruajnë fjali duke i përdorur shenjat e pikësimit)

Reflektim për rrjedhën e orës mësimore:

Mësimi 147

ASPEKTE TË PËRGJITHSHME TË PLANIT TË ORËS MËSIMORE

Fusha kurrikulare: Gjuhë dhe komunikim

Lënda: Gjuhë shqipe

Shkalla e kurrikulës: III **Klasa:** VI

Tema: Drejtshkrim

Rezultatet e të nxënit të temës:

Në të shkruar përdor drejt shenjat e pikësimit, pikën, presjen dhe pikëçuditjen.

Kontributi në rezultatet për kompetencat kryesore të shkallës: I. 1. 2; III. 2.

Kontributi në rezultatet e fushës së kurrikulës: 1: 1, 2

ASPEKTE SPECIFIKE TË PLANIT TË ORËS MËSIMORE

Njësia mësimore: Shenjat e pikësimit: Presja dhe pikëçuditja

Rezultatet e të nxënit të orës mësimore:

- Dallon shenjat e pikësimit;
- Përdor si duhet shenjat e pikësimit;
- Shkruan tekst duke i përdorur shenjat e pikësimit.

Kriteret e suksesit: Përcaktohen me nxënësit në klasë.

Burimet, mjetet e konkretizimit dhe materialet mësimore: tekstet bazike

Lidhja me lëndët e tjera mësimore dhe/apo me çështjet ndërkurrikulare dhe situatat jetësore: Gjuhë angleze, Gjuhë gjermane, Teknologji.

METODOLOGJIA DHE VEPRIMTARIA ME NXËNËS



Parashikimi:

Përgatitja për të nxënë

Diskutim i njohurive paraprake

Mësimdhënësi i drejton pyetjet:

Kur e përdorim presjen?

Kur e përdorim pikëçuditjen?

Cilat janë shenjat e pikësimit që i përdorim?

niveli 3B

SHENJAT E PIKËSIMIT

- pika [.]
- pikëpyetja [?]
- pikëçuditja [!]
- presja [,]

Lexoni tekstin dhe vini re përdorimin shenjave të pikësimit.

Po e përshkruaj këtë shok trimosh, ashtu siç e njoh tani. Jemi bërë miq të vjetër, të lidhur me atë miqësi që lind, brumoset e gatuhet në rrethana të llahtarshme. Ah! O Ned i dashur! Dua të rroj njëqind vjet, që të të kujtoj sa më shumë! Por, ato çaste, ç'mendonte, vallë, ky Ned Landi për atë përbindësh deti?

- E, zoti profesor? - më tha Ned Landi, i cili m'u afrua me të zbritur kapedani.
- Ja, more Ned i dashur, do ta presim zbaticën e datës 9 pa e prishur gjakun, sepse, siç duket, do të na nxjerrë këna mbi valë.
- Fet e fet?
- Fet e fet.
- Po a nuk do t'i lëshojë spirancat në det kapedani? A nuk do të bëjë çmos për të dalë në det të hapur?
- Gjersa mjafton zbatica, nuk do të jetë nevojat - lu përgjigj Këshilli.

(Zhyll Vern "20 000 lega nën det", 2005)

Shenjat e pikësimit: pika [.], pikëpyetja [?] dhe pikëçuditja [!] përdoren në fund të fjalisë dhe tregojnë një fjali të përfunduar për nga kuptimi, ndërtimi dhe intonacioni. Pas pikës, pikëpyetjes dhe pikëçuditjes fjalja e re fillon me shkronjë të madhe. Në ligjërimin e folur këtyre tri shenjave të pikësimit u përgjigjet një pushim i gjatë.

nifisa 36

SHENJAT E PIKËSIMIT

- **pika [.]**
- **pikëpyetja [?]**
- **pikëçuditja [!]**
- **presja [,]**

Lexoni tekstin dhe vini re përdorimin shenjave të pikësimit.

Po e përshkruaj këtë shok trimosh, ashtu siç e njoh tani. Jemi bërë miq të vjetër, të lidhur me atë miqësi që lind, brumoset e gatuhet në rrethana të lahtarshme. Ah! O Ned i dashur! Dua të rroj njeqind vjet, që të të kujtoj sa më shumë! Por, ato çaste, ç'mendonte, vallë, ky Ned Landi për atë përbindësh deti?

- E, zoti profesor? - më tha Ned Landi, i cili m'u afrua me të zbritur kapedani.
- Ja, more Ned i dashur, do ta presim zbaticën e datës 9 pa e prishur gjakun, sepse, siç duket, do të na nxjerrë hëna mbivalale.
- Fët e fët?
- Fët e fët.
- Po a nuk do t'i lëshojë spirancat në det kapedani? A nuk do të bëjë çmos për të dalë në det të hapur?
- Gjersa mjafton zbatica, nuk do të jetë nevojat - iu përgjigj Këshilli.

(Zhy! Vern "20 000 lega nën det", 2005)

Shenjat e pikësimit: **pika [.]**, **pikëpyetja [?]** dhe **pikëçuditja [!]** përdoren në fund të fjalisë dhe tregojnë një fjali të përfunduar për nga kuptimi, ndërtimi dhe intonacioni. Pas pikës, pikëpyetjes dhe pikëçuditjes fjalia e re fillon me shkronjë të madhe. Në llogaritjen e folur këtyre tri shenjave të pikësimit u përgjigjet një pushim i gjatë.

133

Disa nga përgjigjet që mund të merren nga nxënësit: Presjen e përdorim kur numërojmë gjëra. Pikëçuditjen e përdorim kur habitemi (!). Mësimdhënësi ua shpjegon nxënësve edhe rolin e intonacionit gjatë leximit të fjalive dhe mënyrën e saktë të përdorimit të këtyre dy shenjave.



Ndërtimi i njohurive:
Përpunimi i përmbajtjes
Lexim i drejtuar

Mësimdhënësi e lexon tekstin e dhënë në libër faqe 133 dhe pas mbarimit të çdo fjalie i pyet nxënësit se cila shenjë e pikësimit duhet të vendoset dhe pse.

Nxënësit tregojnë dhe i argumentojnë mendimet e tyre.



Përforcimi:
Konsolidimi i të nxënit:
Punë individuale

Nxënësit shkruajnë fjali, duke i përdorur shenjat e pikësimit.

Vlerësimi i nxënësve:

Vlerësohen në saktësinë e dallimit të presjes dhe pikëçuditjes nga shenjat e tjera të pikësimit dhe përdorimit të drejtë të tyre.

Detyrë:

Reflektim për rrjedhën e orës mësimore:

Mësimi 148

ASPEKTE TË PËRGJITHSHME TË PLANIT TË ORËS MËSIMORE

Fusha kurrikulare: Gjuhë dhe komunikim

Lënda: Gjuhë shqipe

Shkalla e kurrikulës: III **Klasa:** VI

Tema: Drejtshkrimi

Rezultatet e të nxënit të temës:

Në të shkruar përdor drejt shenjat e pikësimit, pikën, presjen dhe pikëçuditjen.

Kontributi në rezultatet për kompetencat kryesore të shkallës: I. 1. 2; III. 2.

Kontributi në rezultatet e fushës së kurrikulës: 1: 1, 2

ASPEKTE SPECIFIKE TË PLANIT TË ORËS MËSIMORE

Njësia mësimore: Shenjat e pikësimit

Rezultatet e të nxënit të orës mësimore:

- Dallon shenjat e pikësimit;
- Përdor si duhet shenjat e pikësimit;
- Shkruan tekst duke i përdorur shenjat e pikësimit.

Kriteret e suksesit: Përcaktohen me nxënësit në klasë.

Burimet, mjetet e konkretizimit dhe materialet mësimore: kompjuter, projektor

Lidhja me lëndët e tjera mësimore dhe/apo me çështjet ndërkurrikulare dhe situatat jetësore: Gjuhë angleze, Gjuhë gjermane, Teknologji.

METODOLOGJIA DHE VEPRIMTARIA ME NXËNËS



Parashikimi:

Përgatitja për të nxënësit

Punë individuale

Nxënësit plotësojnë fletore pune faqe 73 dhe 74.

◇ Ndërto një fjali të përbërë me bashkërenditje dhe një me nënrenditje:

◇ Cjeji në Fjalorin e Gjuhës Shqipe nga dy fjalë të reja që fillojnë me shkronjat **u, v, x, xh, y, z** dhe **zh**.

ufite. 34

SHENJAT E PIKËSIMIT

◇ Lexo tekstin dhe shpjego përdorimin e shenjave të pikësimit.

E gjithë ndërtesa u përfshi nga flakët. Flakët dilyn nga dritaret dhe lëpinin muret jashtë. Macje edhe çotia që përfshirë nga flakët. Kur u kthyen për t'u larguar, Xheku thaj: - Të lumtë! Ti e bëre! Babagjyshi e pa nipin. - Jo, E bëmë bashkë! Xheku pa nga larg infermieret që vraponin drejt fushave. Kurse zonja Dosare nuk dukej asgjëkund. Kishte mbetur brenda në ndërtesën që digjej apo kishte dalë prej andej? Xheku pati një parandjenjë që ky nuk ishte fundi i saj.

(David Walliams "Superarratisja e babagjyshit", 2015)

◇ Përcakto me dhe me se në cilat nga këto fjali është përdorur korrekt shenja e pikësimit (? !).

- Ah, sikur të mos ishte aq i ndrajtur.
- Xheku u hodh përpara, që nga fundi i klasës, për ta mbrajtur babagjyshin.
- Më mirë lëre komandantin e krahut ta përfundojë historinë?
- Më falni, si thatë, zonjë!
- Po tani mjaft bëmë garë se cili është më i merakasur!
- Besoj se do të na tregoni për jetën tuaj si pilot gjatë Luftës II Botërore, apo jo.

nrifila 36

SHENJAT E PIKËSIMIT

- *pika* [.]
- *pikëpyetja* [?]
- *pikëçuditja* [!]
- *presja* [,]

Lexoni tekstin dhe vini re përdorimin shenjave të pikësimit.

Po e përshkruaj këtë shok trimosh, ashtu siç e njoh tani. Jemi bërë miq të vjetër, të lidhur me atë miqësi që lind, brumoset e gatuhet në rrethana të llahtarshme. Ah! O Ned! dashur! Dua të rroj njeqind vjet, që të të kujtoj sa më shumë! Por, ato çaste, ç'mendonte, vallë, ky Ned Land! për atë përbindësh deti?

- E, zoti profesor? - më tha Ned Landi, i cili m'u afrua me të zbritur kapedani.
- Ja, more Ned! dashur, do ta presim zbaticën e datës 9 pa e prishur gjakun, sepse, siç duket, do të na nxjerrë hëna mbivalë.
- Fet e fet?
- Fet e fet.
- Po a nuk do t'i lëshojë spirancat në det kapedani? A nuk do të bëjë çmos për të dalë në det të hapur?
- Gjersa mjafton zbatca, nuk do të jetë nevojat - iu përgjigj Këshilli.

(Zhy! Vern "20 000 lega nën det", 2005)

Shenjat e pikësimit: *pika* [.], *pikëpyetja* [?] dhe *pikëçuditja* [!] përdoren në fund të fjalisë dhe tregojnë një fjali të përfunduar për nga kuptimi, ndërtimi dhe intonacioni. Pas pikës, pikëpyetjes dhe pikëçuditjes fjalia e re fillon me shkronjë të madhe. Në ligjërimin e folur këtyre tri shenjave të pikësimit u përgjigjet një pushim i gjatë.

133



Ndërtimi i njohurive:
Përpunimi i përmbajtjes
Rishikim në dyshe

Pas plotësimit të detyrave nxënësit i shkëmbejnë me njëri-tjetrin detyrat dhe e përmirësojnë njëri-tjetrin.



Përforcimi:
Konsolidimi i të nxënët:
Punë individuale

Nxënësit i lexojnë detyrat e plotësuar. Evidentohet nëse kanë gabime dhe përmirësohen.

Vlerësimi i nxënësve:

Vlerësohen në saktësinë e dallimit të shenjave të pikësimit mes vete dhe përdorimit të drejtë të tyre.

Detyrë:

Reflektim për rrjedhën e orës mësimore:

Mësimi 149

ASPEKTE TË PËRGJITHSHME TË PLANIT TË ORËS MËSIMORE

Fusha kurrikulare: Gjuhë dhe komunikim

Lënda: Gjuhë shqipe

Shkalla e kurrikulës: III **Klasa:** VI

Tema: Drejtshkrimi

Rezultatet e të nxënit të temës:

Në të shkruar përdor drejt shenjat e pikësimit, pikën, presjen dhe pikëçuditjen.

Kontributi në rezultatet për kompetencat kryesore të shkallës: I. 1. 2; III. 2.

Kontributi në rezultatet e fushës së kurrikulës: 1: 1, 2

ASPEKTE SPECIFIKE TË PLANIT TË ORËS MËSIMORE

Njësia mësimore: Përmbledhje - Shenjat e pikësimit

Rezultatet e të nxënit të orës mësimore:

- Dallon shenjat e pikësimit;
- Përdor si duhet shenjat e pikësimit;
- Shkruan tekst duke i përdorur shenjat e pikësimit.

Kriteret e suksesit: Përcaktohen me nxënësit në klasë.

Burimet, mjetet e konkretizimit dhe materialet mësimore: tekste të siguruara nga mësimdhënësi

Lidhja me lëndët e tjera mësimore dhe/apo me çështjet ndërkurrikulare dhe situatat jetësore: Gjuhë angleze, Gjuhë gjermane, Teknologji.

METODOLOGJIA DHE VEPRIMTARIA ME NXËNËS



Parashikimi:

Përgatitja për të nxënë

Punë individuale

Mësimdhënësi shkruan në tabelë një tekst pa i përdorur shenjat e pikësimit. Grupi që e shkruan më shpejt tekstin dhe e plotëson më shpejt fiton.

Hapësira duket e zbrazët dhe e zyrtë. Jo vetëm rrobat mungojnë, por janë zhdukur edhe dollapi i rrobave, mbulesat e divanit, të kolltukëve, të karrigeve dhe të tryezës së ulët rumbullake. Gjyshi: “Sollën gratë ndonjë haber nga pallati?”

Nëna Po.

Gjyshi Hë, se gratë nuk sjellin gjithmonë gjëma. Apo, sollën prapë ndonjë gjëmë?

Nëna Jo, jo, falë Zotit! Punëtorët nuk janë hajdutë. As edhe një tullë, as edhe një kovë llaçi nuk kanë vjedhur.

◇ Ndërto një fjali të përbërë me bashkërenditje dhe një me nënrenditje:

◇ Cjeji në Fjalorin e Gjuhës Shqipe nga dy fjale të reja që fillojnë me shkronjat **u, v, x, xh, y, z** dhe **zh**.

ufite. 34

SHENJAT E PIKËSIMIT

◇ Lexo tekstin dhe shpjego përdorimin e shenjave të pikësimit.

E gjithë ndërtesa u përfshi nga flakët. Flakët dilyn nga dritaret dhe lëpinin muret jashtë. Macje edhe çotia që përfshirë nga flakët. Kur u kthyen për t'u larguar, Xheku thaz: - Të lumtë! Ti e bëre! Babagjyshi e pa nipin. - Jo, E bëmë bashkë! Xheku pa nga larg infermieret që vraponin drejt fushave. Kurse zonja Dosare nuk dukej asgjëkund. Kishte mbetur brenda në ndërtesën që digjej apo kishte dalë prej andej? Xheku pati një parandjenjë që ky nuk ishte fundi i saj.

(David Walliams "Superarratisja e babagjyshit", 2015)

◇ Përcakto me **dhe me** se në cilat nga këto fjali është përdorur korrekt shenja e pikësimit (? !).

- Ah, sikur të mos ishte aq i ndrajtur.
- Xheku u hodh përpara, që nga fundi i klasës, për ta mbrajtur babagjyshin.
- Më mirë lëre komandantin e krahut ta përfundojë historinë?
- Më falni, si thatë, zonjë!
- Po tani mjaft bëmë garë se cili është më i merakasur!
- Besoj se do të na tregoni për jetën tuaj si pilot gjatë Luftës II Botërore, apo jo.

nrifila 36

SHENJAT E PIKËSIMIT

- pika [.]
- pikëpyetja [?]
- pikëçuditja [!]
- presja [,]

Lexoni tekstin dhe vini re përdorimin shenjave të pikësimit.

Po e përshkruaj këtë shok trimosh, ashtu siç e njoh tani. Jemi bërë miq të vjetër, të lidhur me atë miqësi që lind, brumoset e gatuhet në rrethana të llahtarshme. Ah! O Ned! Dashur! Dua të rroj njeqind vjet, që të të kujtoj sa më shumë! Por, ato çaste, ç'mendonte, vallë, ky Ned Land! Për atë përbindësh deti?

- E, zoti profesor? - më tha Ned Landi, i cili m'u afrua me të zbritur kapedani.
- Ja, more Ned! dashur, do ta presim zbaticën e datës 9 pa e prishur gjakun, sepse, siç duket, do të na nxjerrë hëna mbivale.
- Fët e fët?
- Fët e fët?
- Po a nuk do t'i lëshojë spirancat në det kapedani? A nuk do të bëjë çmos për të dalë në det të hapur?
- Gjersa mjafton zbatica, nuk do të jetë nevojat - iu përgjigj Këshilli.

(Zhy! Vern "20 000 lega nën det", 2005)

Shenjat e pikësimit: **pika [.], pikëpyetja [?] dhe pikëçuditja [!]** përdoren në fund të fjalisë dhe tregojnë një fjali të përfunduar për nga kuptimi, ndërtimi dhe intonacioni. Pas pikës, pikëpyetjes dhe pikëçuditjes fjalia e re fillon me shkronjë të madhe. Në ligjërimin e folur këtyre tri shenjave të pikësimit u përgjigjet një pushim i gjatë.

133



Ndërtimi i njohurive:
Përpunimi i përmbajtjes
Imagjinata e drejtuar

Nxënësit të ndarë në grupe krijojnë një tekst imagjinar duke i përdorur të gjitha shenjat e pikësimit.



Përforcimi:
Konsolidimi i të nxënit:
Punë në grupe

Njëri grup e lexon krijimin, ndërsa grupet e tjera i bëjnë vlerësimet dhe përmirësimet e tyre nëse ka nevojë. Mësimdhënësi vëzhgon.

Vlerësimi i nxënësve:

Vlerësohen në saktësinë e dallimit të shenjave të pikësimit mes vete dhe përdorimit të drejtë të tyre.

Detyrë:

Reflektim për rrjedhën e orës mësimore:

Mësimi 150

ASPEKTE TË PËRGJITHSHME TË PLANIT TË ORËS MËSIMORE

Fusha kurrikulare: Gjuhë dhe komunikim

Lënda: Gjuhë shqipe

Shkalla e kurrikulës: III **Klasa:** VI

Tema: Drejtshkrimi

Rezultatet e të nxënit të temës:

- Në të shkruar përdor drejt shenjat e pikësimit, pikën, presjen dhe pikëçuditjen.
- Përdor drejt shkronjën e madhe dhe të vogël.
- Shkruan drejt apostrofin në fjalë.

Kontributi në rezultatet për kompetencat kryesore të shkollës: I. 1; II. 4; III. 3.

Kontributi në rezultatet e fushës së kurrikulës: 1. 1; 2. 1; 3. 2.

ASPEKTE SPECIFIKE TË PLANIT TË ORËS MËSIMORE

Njësia mësimore: Apostrofi

Rezultatet e të nxënit të orës mësimore:

- Shkruan drejt apostrofin në fjalë;
- Përdor apostrofin gjatë të shkruarit;
- Argumenton përdorimin e apostrofit.

Kriteret e suksesit: Përcaktohen me nxënësit në klasë.

Burimet, mjetet e konkretizimit dhe materialet mësimore: libri Gjuha shqipe 6, fletore pune, tabela, projektori.

Lidhja me lëndët e tjera mësimore dhe/apo me çështjet ndërkurrikulare dhe situatat jetësore:

Kulturë shkrimi, Letërsi.

METODOLOGJIA DHE VEPRIMTARIA ME NXËNËS



Parashikimi:

Përgatitja për të nxënë

Diskutim për njohuritë paraprake

Shkruhen disa forma në tabelë, në të cilat duhet të ketë apostrof, si: *ç, ti, mu, mi, tu, tia, tju, su* etj.

Pastaj, pyeten nxënësit se a janë shkruar drejt këto forma gjuhësore dhe mundësisht t'i arsyetojnë përgjigjet.

Nëse nuk janë, si duhet të shkruhen saktë dhe çfarë kanë gabim që duhen të përmirësohen.

nrësia 37

APOSTROFI [']

— Nënvizoni rastet e përdorimit të apostrofit. Argumentoni përdorimin e apostrofit për çdo rast.

- Babai im një ditë do t'ua vijë hakesh, nuk do t'i durojë gjithmonë kështu.
- Kjo çështje kishte mbetur për t'u shqyrtuar e fundit.
- Ç'm'u desh mua kjo punë?!
- Me t'u kënduar kjo këngë, filluan duartrokitjet.
- Ishte një nga pleqtë atdhetarë që s'iu tremb syri asnjëherë.
- Vajzës iu bë sikur sytë e s'emërs ranë mbi të saj të me qortim.
- Po bëhen përpjekje për t'ua vënë në dispozicion këto botime mijëra të rinjve në mbarë vendin.
- Ilir, t'i bësh të fala babait tënd.
- Kam ardhur t'ju jap një lajm të gëzueshëm.
- Ç'i ke këta lot që të venë çurg?
- Ç'ka këtu për t'u çuditur?!
- Ai që s'ka kokë, ka këmbë.
- S'merret vesh se kush hyn dhe kush del.

135

Apostrofi përdoret:

- Pas përmrit **ç**: Më thuaj **ç**'llibra ke lexuar kohët e fundit? **Ç**'do për drekë?
- Pas pjesëzës mohuese **s**: **s**'e di, **s**'i tha, **s**'përmendet, **s**'duhet;
- Për të shënuar rënien e ë-së fundore të disa fjalëve: **m'i, t'i, t'u, m'u, m'ia, t'ia, t'iu, t'ju, t'ua** (p.sh.: **më + i = m'i**; **M'i** tregoi idetë);
- Për të shënuar rënien e ë-së të nyjat e përparme **të, së** në të gjitha rasat e tjera përveç emërores **i** ati, e ëma: (i, e) **t'et, (i, e) s'ëmës, me t'atin, me t'ëmën**.

Ka raste kur gjejmë të shkruar edhe **ç'farë, ç'ka, ç'do**, edhe **çfarë, çka, çdo**. Në tri rastet e para kemi grupe fjalësh, ku përmiri **ç**'del para emrit **farë** dhe foljeve **ka** dhe **do**, prandaj shkruhen me apostrof, kurse në tri rastet e dyta kemi fjalë të përgjithshme dhe shkruhen bashkë, d.m.th. pa apostrof. Kës.

- **Ç'farë** ka në kuti? (Çfarë fare ka në kuti?) - **Çfarë** ka në kuti? - Lodra.
- **Farë** gruri.
- **Ç'ka** ai? (Çfarë ka ai?/Çka ka ai?) - **Çka** ka në kuti? - Lodra.
- **Është** i sëmurë.
- **Ç'do** nga unë? (Çfarë do nga unë?/ Çka do nga unë?) - **Çdo** pësim është mësim.
- **Dua** librin.

Shih fletoren e punës

136



Ndërtimi i njohurive: Përpunimi i përmbajtjes Pyetja e sjell pyetjen

Shpjegohet për apostrofin, duke u bazuar kryesisht në shembuj dhe vazhdohet me pyetje të ndërlidhura për përdorimin e apostrofit.

- Çfarë paraqet apostrofi?
- Në cilat raste përdoret apostrofi?
- A paraqet shenjë pikësimi apostrofi?
- Me cilën shenjë të pikësimit ka ngjashmëri në formë grafike?
- A marrin apostrof të gjitha trajtat e shkurtra të përemrave vetorë?

U përgjigjen pyetjeve të parashtruara me shembuj praktikë, duke u bazuar në argumente.

(*më + i*) *m'i dha; (të + i) t'i dha; m'i fali; t'i fali; t'i shkruash nënës; do t'i rrëfej të gjitha; për t'i mbajtur mirë; do t'u them; për t'ua çuar makinën; t'ia thuash; do t'ia numëroj; për t'iu përgjigjur asaj; do t'ju telefonojmë; do t'jua di për nder; do t'ua tregoj shokëve; m'u bë zemra mal; si t'u duk.*

Shpjegimi për përdorimin e apostrofit jepet nëpërmjet këtij linku:

<https://www.youtube.com/watch?v=5Xm-5Rvll3g>



Përforcimi: Konsolidimi i të nxënësve: Shënime mbi shënime

Në projektor ose tabelë u japim një poezi të zgjedhur për moshën e nxënësve, të cilën duhet ta lexojnë fillimisht dhe pjesën që u pëlqen ta shkruajnë në fletoret e tyre. Pastaj, pjesën që kanë zgjedhur, në anën tjetër të fletores ta analizojnë përdorimin e apostrofit.

Vlerësimi i nxënësve:

Vlerësimi i nxënësve bëhet në bazë të saktësisë së njohurive dhe shkathtësive të tyre gjatë përdorimit praktik të apostrofit.

Detyrë:

(Të plotësohet fletore pune në faqe 75-76)

Reflektim përvojën e orës mësimore:

Mësimi 151

ASPEKTE TË PËRGJITHSHME TË PLANIT TË ORËS MËSIMORE

Fusha kurrikulare: Gjuhë dhe komunikim

Lënda: Gjuhë shqipe

Shkalla e kurrikulës: III **Klasa:** VI

Tema: Drejtshkrimi

Rezultatet e të nxënit të temës:

Shkruan drejt apostrofin në fjalë.

Kontributi në rezultatet për kompetencat

kryesore të shkallës: I. 1, 2; 2. 1; II. 1, 2

Kontributi në rezultatet e fushës së

kurrikulës: I. 1, 3; II. 1, 2; III. 1

ASPEKTE SPECIFIKE TË PLANIT TË ORËS MËSIMORE

Njësia mësimore: Apostrofi (ora II)

Rezultatet e të nxënit të orës mësimore:

- Shkruan duke e përdorur apostrofin;
- Korrigjon gabimet në tekst;
- Vendos apostrofin në vendin e duhur.

Kriteret e suksesit: Përcaktohen me nxënësit në klasë.

Burimet, mjetet e konkretizimit dhe materialet mësimore: Fleta A4, Gjuha shqipe 6

Lidhja me lëndët e tjera mësimore dhe/apo me çështjet ndërkurrikulare dhe situatat jetësore:

METODOLOGJIA DHE VEPRIMTARIA ME NXËNËS



Parashikimi:

Përgatitja për të nxënë

Shkrim i shpejtë

Nxënësit udhëzohen të shkruajnë rreth temës, duke përdorur apostrofin:

Si e paramendoni veten në klasën e shtatë?

Më pas lexojnë shkrimet e tyre

nrësia 37

APOSTROFI [']

— Nënvizani rastet e përdorimit të apostrofit. Argumentoni përdorimin e apostrofit për çdo rast.

- Babai im një ditë do t'u vijë hakesh, nuk do t'i durojë gjithmonë kështu.
- Kjo çështje kishte mbetur për t'u shqyrtuar e fundit.
- Ç'm'u desh mua kjo punë?!
- Me t'u kënduar kjo këngë, filluan duartrokitjet.
- Ishte një nga pleqtë atdhetarë që s'iu tremb syri asnjëherë.
- Vajzës iu bë sikur sytë e s'emës ranë mbi të saj të me qortim.
- Po bëhen përpjekje për t'ua vënë në dispozicion këto botime mijëra të rinjve në mbarë vendin.
- Ilir, t'i bësh të fala babait tënd.
- Kam ardhur t'ju jap një lajm të gëzueshëm.
- Ç'i ke këta lot që të venë çurg?
- Ç'ka këtu për t'u çuditur?!
- Ai që s'ka kokë, ka këmbë.
- S'merret vesh se kush hyn dhe kush del.

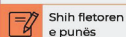
135

Apostrofi përdoret:

- Pas përmrit **ç**: Më thuaj **ç**'llibra ke lexuar kohët e fundit? **Ç**'do për drekë?
- Pas pjesëzës mohuese **s**: **s**'e di, **s**'i tha, **s**'përmendet, **s**'duhet;
- Për të shënuar rënien e **ë**-së fundore të disa fjalëzave: **m'i, t'i, t'u, m'u, m'a, t'a, t'u, t'ju, t'ja, t'ua** (p.sh.: **më + i = m'i**; **M'i** tregoi idetë);
- Për të shënuar rënien e **ë**-së te nyjat e përparme **të, së** në të gjitha rasat e tjera përveç emërores **i** ati, e ëma: (i, e) **t'et, (i, e) s'ëmës, me t'atin, me t'ëmën**.

Ka raste kur gjejmë të shkruar edhe **ç'farë, ç'ka, ç'do**, edhe **çfarë, çka, çdo**. Në tri rastet e para kemi grupe fjalësh, ku përmiri **ç**'del para emrit **farë** dhe foljeve **ka** dhe **do**, prandaj shkruhen me apostrof, kurse në tri rastet e dyta kemi fjalë të përgjithshme dhe shkruhen bashkë, d.m.th. pa apostrof. Khs.

- **Ç'farë** ka në kuti? (Çfarë fare ka në kuti?) - **Çfarë** ka në kuti? - Lodra.
- Farë gruri.
- **Ç'ka** ai? (Çfarë ka ai?/Çka ka ai?) - **Çka** ka në kuti? - Lodra.
- Është i sëmurë.
- **Ç'do** nga unë? (Çfarë do nga unë?/ Çdo pësim është mësim. Çka do nga unë?) - **Çdo** pësim është mësim.
- Dua librin.



Shih fletoren e punës

136



Ndërtimi i njohurive: Përpunimi i përmbajtjes Lexo-korrigjo

Nxënësit udhëzohen t'i korrigjojnë gabimet në tekstin e dhënë.

Ishte një nga pleqtë atdhetarë që siu tremb syri asnjëherë. Vajzës iu bë sikur sytë e sëmës ranë mbi të sajte me qortim. Po bëhen përpjekje për tua vënë në dispozicion këto botime mijëra të rinjve.

Nxënësit e rishkruajnë tekstin e korrigjuar.



Përforcimi: Konsolidimi i të nxënit: Mendo - plotëso

Nxënësit udhëzohen ta vendosin apostrofin ku duhet në trajtat e shkurtra:

- mu -
- tua -
- jua -
- mi -
- tjua -

Vlerësimi i nxënësve:

Nxënësit vlerësohen për pjesëmarrjen në diskutim, saktësinë e përgjigjeve të dhëna dhe për përdorimin e saktë të apostrofit.

Detyrë:

Reflektim për rrjedhën e orës mësimore:

ASPEKTE TË PËRGJITHSHME TË PLANIT TË ORËS MËSIMORE

Fusha kurrikulare: Gjuhë dhe komunikim

Lënda: Gjuhë shqipe

Shkalla e kurrikulës: III **Klasa:** VI

Tema: Ndjenjat

Rezultatet e të nxënës të temës:

Lexon dhe krahason artikuj të ndryshëm që kanë të bëjnë me aktualitete nga shkenca, shëndetësia, barazia gjinore, të drejtat e njeriut.

Kontributi në rezultatet për kompetencat kryesore të shkallës: I: 1. 2, II: 2. 3, III: 1. 3. 5

Kontributi në rezultatet e fushës së kurrikulës: 1: 1. 2, 2: 1. 4, 3: 2. 3

ASPEKTE SPECIFIKE TË PLANIT TË ORËS MËSIMORE

Njësia mësimore: Ndjenjat

Rezultatet e të nxënës të orës mësimore:

- Lexon dhe rrëfen barcoleta;
- Komenton poezi;
- Shkruan për ndjenjat që përçojnë barcoletat dhe poezitë.

Kriteret e suksesit: Përcaktohen me nxënësit në klasë.

Burimet, mjetet e konkretizimit dhe materialet mësimore: tekste të ndryshme plotësuese.

Lidhja me lëndët e tjera mësimore dhe/apo me çështjet ndërkurrikulare dhe situatat jetësore:

Film, Teatër.

METODOLOGJIA DHE VEPRIMTARIA ME NXËNËS



Parashikimi:

Përgatitja për të nxënës

Imagjinata e drejtuar

Në fillim të orës me nxënësit do të bëhet një bashkëbisedim për ndjenjat.

Ndjenjë do të thotë diçka që ti provon në zemrën tënde. Në ndjenjat tona mund të kemi dashuri, zemërim, gëzim, xheloz, hidhërim. Këto ndjenja ne mund t'i përdorim për të përshkruar një person. Ka shumë njerëz që i mbajnë përherë ndjenjat për vete, sepse kanë frikë që ndjenjat e tyre mund të lëndojnë një njeri.

Nxënësit janë të lirë t'i shprehin mendimet e tyre rreth asaj që kuptojnë me fjalën *ndjenjë*.

Nifala 21
NDJENJAT

BARCOLETA

Një ditë Hasa kishte ikur nga salla e operacionit.

Shoku i tij, Hysa, e sheh afër spitalit dhe e pyet:

- *Përse ike nga salla e operacionit?*
- *Ika, se ajo infermierja thoshte gjithë kohën: mos u brengos..., ky nuk është operacion i vështirë..., gjithçka do të kalojë mirë..., mos ki frikë..., tha Hasa.*
- *Epo, infermierja këto gjëra duhet t'u thotë pacientëve, ia ktheu Hysa.*
- *Por, ajo nuk po më thoshte mua, por mjekut që duhej të më operonte.*

Një ditë drejtori ishkolës hyn në një klasë, ku mungonte arsimtari. Drejtori donte të shihte a po rrinë urtë nxënësit edhe pa arsimtarin. Hyri në klasë dhe të gjithë ishin ulur në vendet e tyre dhe po rrinin urtë, pos njërit që ishte jashtë bankës dhe ishte përkulur diçka aty afër radiatorit.

- *Ti, atje që je jashtë bankës, ngrihu në këmbë, i bërtiti drejtori.*
- *Ai u ngrit.*
- *A e ke mësuar mësimin e fundit? - e pyeti drejtori.*
- *Jo, i tha tjetri.*
- *Ai ke bërë detyrat? - vazhdoi drejtori.*
- *Jo, ia ktheu përsëri ai.*
- *Turp të kesh, i tha drejtori. Njësh do të ta vë në ditat. Si e ke emrin? - Selim. Drejtori po kërkonte në ditat dhe nuk po ia gjente emrin.*
- *Përse s'e ke emrin në ditat? - tha drejtori.*
- *Për besë, nuk di. Unë jam mjeshtri, më kanë dërguar ta rregulloj radiatorin. Për të tjerat nuk kam haber.*

Ujku po e ngacmonte lepurin dhe lepuri shkoi të ankohej tek ariu.

- *Tash, ia tregoj qejfin atij, tha ariu.*
- Ariu e takoi ujkun. Tash donte të gjente një shkas për ta rrahur.*
- *Ku e ke kapuçin?*

Ujku nuk kishte kapuç shkaku i veshëve të gjatë dhe ariu e zuri me shpulla: bap e bup.

Të nesërmen përsëri e takoi ujkun dhe, përsëri, e pyeti: Ku e ke kapuçin?

Ujku nuk kishte kapuç dhe, përsëri e zuri me shpulla. Kështu disa ditë rresht.

Një ditë tha: U bë bajate kjo puna e kapuçit. Nesër do ta pyes ndonjë gjë tjetër. Po e zëmë, ku i ke bonbonet.



E takoi ujkun dhe e pyeti: Ku i ke bonbonet? Mirëpo, dhelpira e kishte dëgjuar ariun dhe i kishte treguar ujkut që do t'i kërkonte bonbone, kështu që ujku kishte marrë me vete bonbone plot.

- Ja ku i kam, tha ujku.

Ariu i zënë keq tha: Po ku i ke bonbonet e kuqe?

Ujku ia tregoi.

- Ku i ke bonbonet e gjelbra?

Ujku i kishte edhe ato.

- Ku i ke bonbonet e verdha?

Ujku i kishte edhe ato.

Ariu e pa se arsyetimi me bonbonet nuk po pinte ujë, prandaj iu kthye ujkut:

Ku e ke kapucinj?

Ujku s'e kishte.

Bap e bup.


Bashkëbisedojmë:

- Barcoletat janë tekste që synojnë ta bëjnë dikë të qeshë. Janë tekste letrare.
- Përbëhen nga dy pjesë: përgatitja dhe goditja. Përgatitja është pjesa në të cilën tregohet ngjarja si çdo ngjarje tjetër. Mund të ketë orientimin, komplikimin. Goditja është pjesa në të cilën bëhet shmangia nga ajo që pritet të ndodhë dhe kështu krijohet elementi humoristik.
- Qeshja është një nga emocionet e njeriut. Ndjenjat (emocionet) nxiten edhe përmes veprave të ndryshme letrare. Kur e lexojmë një tekst, mund të ndiejmë neveri, pikëllim, të qeshim a të qajmë, të ndiejmë frymëzim apo keqardhje.
- Ndjenjat zakonisht i shprehim dhe i nxisim te të tjerët, duke përdorur mblemra dhe ndajfolje subjektive, por edhe folje me përdorim figurativ.

Shembuj:

M'u dridh zëri nga frika; Ajo ishte shumë e gëzuar.

- Kur shkruajmë për një libër, për një vepër, për një dukuri që nuk është letrare përpiqemi që të mos i përfshijmë ndjenjat tona.
- Kur shkruajmë përshypje tonat ose vepra letrare i shprehim ndjenjat tona dhe përpiqemi të nxisim ndjenjat e të tjerëve.

 Shih fletoren e punës

77



Ndërtimi i njohurive: Përpunimi i përmbajtjes *Lexim i drejtuar*

Disa nxënës caktohen për t'i lexuar barcoletat e dhëna në libër.

Ora do të jetë mjaft argëtuese dhe me të qeshura nga leximi i barcoletave.

Nxënësit do ta kenë mundësinë t'i tregojnë barcoletat që dinë.



Përforcimi: Konsolidimi i të nxënit: *Marrëdhënie pyetje-përgjigje*

Nxënësit i plotësojnë pyetjet në *Fletore pune*, faqe 45.

Vlerësimi i nxënësve:

Vlerësohen në saktësinë e rrëfimit dhe komentimit të barcoletave të lexuara.

Detyrë:

(Të shkruajnë disa barcoleta)

Reflektim për rrjedhën e orës mësimore:

ASPEKTE TË PËRGJITHSHME TË PLANIT TË ORËS MËSIMORE

Fusha kurrikulare: Gjuhë dhe komunikim

Lënda: Gjuhë shqipe

Shkalla e kurrikulës: III **Klasa:** VI

Tema: Ndjenjat

Rezultatet e të nxënit të temës:

Lexon dhe krahason artikuj të ndryshëm që kanë të bëjnë me aktualitete nga shkenca, shëndetësia, barazia gjinore, të drejtat e njeriut.

Kontributi në rezultatet për kompetencat kryesore të shkallës: I: 1. 2, II: 2. 3, III: 1. 3. 5

Kontributi në rezultatet e fushës së kurrikulës: 1: 1. 2, 2: 1. 4, 3: 2. 3

ASPEKTE SPECIFIKE TË PLANIT TË ORËS MËSIMORE

Njësia mësimore: Ndjenjat

Rezultatet e të nxënit të orës mësimore:

- Lexon dhe rrëfen barcoleta;
- Shfaq kreativitet për krijimin e barcoletave;
- Nxjerr mesazhin nga barcoletat.

Kriteret e suksesit: Përcaktohen me nxënësit në klasë.

Burimet, mjetet e konkretizimit dhe materialet mësimore: tekste të ndryshme plotësuese.

Lidhja me lëndët e tjera mësimore dhe/apo me çështjet ndërkurrikulare dhe situatat jetësore:

Film, Teatër.

METODOLOGJIA DHE VEPRIMTARIA ME NXËNËS



Parashikimi:

Përgatitja për të nxënë

Diskutim për njohuritë paraprake

Orën nisat duke i lexuar detyrat e shtëpisë. Nxënësit duhej të shkruanin disa barcoleta.

Një shembull që mund të jetë:

Një ditë mësuesja duke i përfunduar notat, i erdhi rendi Agimit.

Mësuesja: “Sa bëjnë 2+2?”

Agimi u përgjigj: “4 bëjnë.”

E takoi ujkun dhe e pyeti: Ku i ke bonbonet? Mirëpo, dhelpira e kishte dëgjuar ariun dhe i kishte treguar ujkut që do t'i kërkonte bonbone, kështu që ujku kishte marrë me vete bonbone plot.

- Ja ku i kam, tha ujku.

Ariu i zënë keq tha: Po ku i ke bonbonet e kuqet?

Ujku ia tregoi.

- Ku i ke bonbonet e gjelbra?

Ujku i kishte edhe ato.

- Ku i ke bonbonet e verdha?

Ujku i kishte edhe ato.

Ariu e pa se arsyetimi me bonbonet nuk po pinte ujë, prandaj iu kthye ujkut:

Ku e ke kapuçin?

Ujku s'e kishte.

Bapë bup.

Bashkëbisedojmë:

- Barcoletat janë tekste që synojnë ta bëjnë dikë të qeshë. Janë tekste letrare.
- Përbëhen nga dy pjesë: përgatitja dhe goditja. Përgatitja është pjesa në të cilën tregohet ngjarja si çdo ngjarje tjetër. Mund të ketë orientimin, komplikimin. Goditja është pjesa në të cilën bëhet shmangia nga ajo që pritet të ndodhë dhe kështu krijohet elementi humoristik.
- Qeshja është një nga emocionet e njeriut. Ndjenjat (emocionet) nxiten edhe përmes veprave të ndryshme letrare. Kur e lexojmë një tekst, mund të ndiejmë neveri, pikëllim, të qeshim a të qajmë, të ndiejmë frymëzim apo keqardhje.
- Ndjenjat zakonisht i shprehim dhe i nxisim te të tjerët, duke përdorur mbiemra dhe ndajfolje subjektive, por edhe folje me përdorim figurativ.

Shembuj:

M'u dridh zëri nga frika; Ajo ishte shumë e gëzuar.

- Kur shkruajmë për një libër, për një vepër, për një dukuri që nuk është letrare përpiqemi që të mos i përfshijmë ndjenjat tona.
- Kur shkruajmë përshypje tonat ose vepra letrare i shprehim ndjenjat tona dhe përpiqemi të nxisim ndjenjat e të tjerëve.

Shih fletoren e punës

E takoi ujkun dhe e pyeti: Ku i ke bonbonet? Mirëpo, dhelpira e kishte dëgjuar ariun dhe i kishte treguar ujkut që do t'i kërkonte bonbone, kështu që ujku kishte marrë me vete bonbone plot.

- Ja ku i kam, tha ujku.
Ariu i zënë keq tha: Po ku i ke bonbonet e kuqe?
Ujku ia tregoi.

- Ku i ke bonbonet e gjelbra?
Ujku i kishte edhe ato.

- Ku i ke bonbonet e verdha?
Ujku i kishte edhe ato.

Ariu e pa se arsyetimi me bonbonet nuk po pinte ujë, prandaj iu kthye ujkut:
Ku e ke kapuçin?

Ujku s'e kishte.

Bap e bup.


Bashkëbisedojmë:

- Barcoletat janë tekste që synojnë ta bëjnë dikë të qeshë. Janë tekste letrare.
- Përbëhen nga dy pjesë: përgatitja dhe goditja. Përgatitja është pjesa në të cilën tregohet ngjarja si çdo ngjarje tjetër. Mund të ketë orientimin, komplikimin. Goditja është pjesa në të cilën bëhet shmangia nga ajo që pritet të ndodhë dhe kështu krijohet elementi humoristik.
- Qeshja është një nga emocionet e njeriut. Ndjenjat (emocionet) nxiten edhe përmes veprave të ndryshme letrare. Kur e lexojmë një tekst, mund të ndiejmë neveri, pikëllim, të qeshim a të qajmë, të ndiejmë frymëzim apo keqardhje.
- Ndjenjat zakonisht i shprehim dhe i nxisim te të tjerët, duke përdorur mblemra dhe ndajfolje subjektive, por edhe folje me përdorim figurativ.

Shembuj:

M'u dridh zëri nga frika; Ajo ishte shumë e gëzuar.

- Kur shkruajmë për një libër, për një vepër, për një dukuri që nuk është letrare përpiqemi që të mos i përfshijmë ndjenjat tona.
- Kur shkruajmë përshypje tonat ose vepra letrare i shprehim ndjenjat tona dhe përpiqemi të nxisim ndjenjat e të tjerëve.

 Shih fletoren e punës

77

Mësuesja: "Ulu, Agim! 5."

Agimi: "E dita që bëjnë 5, por u habita."



Ndërtimi i njohurive:

Përpunimi i përmbajtjes

Lexim i drejtuar

Në këtë fazë mësimdhënësi jep informata për barcoletën si tekst letrar.

Barcoletat janë tekste që synojnë ta bëjnë dikë të qeshë. Janë tekste letrare.

Përbëhen nga dy pjesë: përgatitja dhe goditja.

Përgatitja është pjesa në të cilën tregohet ngjarja si çdo ngjarje tjetër. Mund të ketë orientimin, komplikimin. Goditja është pjesa në të cilën bëhet shmangia nga ajo që pritet të ndodhë dhe kështu krijohet elementi humoristik.



Përforcimi:

Konsolidimi i të nxëniet:

Diskutim i përbashkët

Lexohen barcoletat në librin bazë dhe komentohen së bashku.

Vlerësimi i nxënësve:

Vlerësohen në saktësinë e rrëfimit dhe komentimit të barcoletave të lexuara si dhe kreativitetin e krijimit të tyre.

Detyrë:

Reflektim për rrjedhën e orës mësimore:

ASPEKTE TË PËRGJITHSHME TË PLANIT TË ORËS MËSIMORE

Fusha kurrikulare: Gjuhë dhe komunikim

Lënda: Gjuhë shqipe

Shkalla e kurrikulës: III **Klasa:** VI

Tema: Ndjenjat

Rezultatet e të nxënit të temës:

Lexon dhe krahason artikuj të ndryshëm që kanë të bëjnë me aktualitete nga shkenca, shëndetësia, barazia gjinore, të drejtat e njeriut.

Kontributi në rezultatet për kompetencat kryesore të shkollës: I: 1. 2, II: 2. 3, III: 1. 3. 5

Kontributi në rezultatet e fushës së kurrikulës: 1: 1. 2, 2: 1. 4, 3: 2. 3

ASPEKTE SPECIFIKE TË PLANIT TË ORËS MËSIMORE

Njësia mësimore: Ndjenjat

Rezultatet e të nxënit të orës mësimore:

- Lexon dhe komenton poezi;
- Shfaq kreativitet për krijimin e poezisë;
- Nxjerr mesazhin nga poezia.

Kriteret e suksesit: Përcaktohen me nxënësit në klasë.

Burimet, mjetet e konkretizimit dhe materialet mësimore: tekste të ndryshme plotësuese.

Lidhja me lëndët e tjera mësimore dhe/apo me çështjet ndërkurrikulare dhe situatat jetësore:

Film, Teatër.

METODOLOGJIA DHE VEPRIMTARIA ME NXËNËS



Parashikimi:

Përgatitja për të nxënë

Diskutim për njohuritë paraprake

Në fillim të orës nxënësit do ta bëjnë një përsëritje të shkurtër për barcoletën si tekst letrar. Pas përsëritjes, do të fillojnë ta lexojnë vjershën “Kënga e qenushes”.

SERGEJ JESENJIN
KËNGA E QENUSHES



Pyetje:

Cilat janë subjekti dhe tema të kësaj vjershe?

Pyetje dhe diskutim:

Çfarë ndjenje ju sjell kjo vjershe?

Detyrë:

Përmbilidhe këtë vjershë në mënyrë objektive në më pak se 50 fjalë.

Shkruaji ndjenjat e tua për këtë vjershë në më pak se 50 fjalë.

Kur mbi kosherë agmia dritë solli
Mbi cohat e lidhura si ngabërë
Shtatë këlyshë qenushja polli
Polli shtatë këlyshë leshverdhë

Deri në muzg i mbante ngat vetes
Ua lëpinte qimet në dritë hëne
Me qumësht ajo i ushqente
Nga ai gjoks i ngrohtë nëne

Në mbrëmje, të gjithë të heshtur
Dhe shpezeria mbyllur në kotec
Doli atëherë i zoti i vrenjtur
Të gjithë këlyshët i hodhi në thes

E qenushja gjurmët la ndiqte
Skaj lumit nëpër errësirë
Sa gjatë e sa shumë që po dridhte
Sipërfaqja e ujit pa ngrirë

Tek po kthehej zvarrë nëpër terr
Dhe po lëpinte djersët si vaj
Hëna përtej i duk njëherë
Si njëri nga këlyshët e saj

Shikoi lart me një dënesë
Në qiellin që nxiate prej së larti
Hëna e verdhë që si pa përtesë
U tret e ra diku pas një shpati

Hesht, si njëherë kur të tallur e lanë
Një asht duke e endur nga dora në dorë
Sytë e saj të qenushes ranë
Si rreze dielli mbi dëborë



78

SERGEJ JESENJIN
KËNGA E QENUSHES



- **Pyetje:**
Cilët janë subjekti dhe tema të kësaj vjershe?
- **Pyetje dhe diskutim:**
Çfarë ndajenje ju sjell kjo vjershe?
- **Detyrë:**
Përmbledhe këtë vjershe në mënyrë objektive në më pak se 50 fjalë.
- Shkruajni ndajenjat e tua për këtë vjershe në më pak se 50 fjalë.



Kur mbi kosherë agmia dritë solli
Mbi cohat e lidhura si ngaberë
Shtatë këlyshë qenushja polli
Polli shtatë këlyshë lesilverdhë

Deri në muzg i mbante ngat vetes
Ua lëpinte qimet në dritë hëne
Me qumëshi ajo i ushqente
Nga ai gjoks i ngrohëte nëne

Në mbrëmje, të gjithë të heshtur
Dhe shpeçëria mbyllur në kotec
Doli atëherë i zoti i vrenjtur
Të gjithë këlyshët i hodhi në thes

E qenushja gjurmët ia ndiqte
Skaj lumit nëpër errësirë
Sa gjatë e sa shumë që po dridhte
Sipërfaqja e ujit pa ngrirë

Tek po kthehej zvarrë nëpër terr
Dhe po lëpinte djersët si vaj
Hëna përtej ju duk njëherë
Si njëri nga këlyshët e saj

Shikoi lart me një dënesë
Në qiellin që nxinte prej së larti
Hëna e verdhë që si pa përtesë
U tret e ra diku pas një shpati

Heshti, si njëherë kur të tallur e lanë
Një asht duke e cindur nga dora në dorë
Sytë e saj të qenushes ranë
Si rreze dielli mbi dëborë

78



Ndërtimi i njohurive:
Përpunimi i përmbajtjes
Pyetja sjell pyetjen

Mësimdhënësi shtron pyetje rreth vjershës së lexuar.
Cilët janë subjekti dhe tema e kësaj vjershe?
Çfarë ndajenje ju sjell kjo vjershe?

Nga nxënësit kërkohet të identifikohen edhe fjalët e reja që i hasën gjatë leximit.

Agmia - dritë e butë
Cohat - stof leshi i butë
Polli - lindi



Përforcimi:
Konsolidimi i të nxënit:
Shkrimi përmbledhës

Duke u bazuar në detyrat e dhëna në tekstin mësimor, nxënësve u kërkohet ta përmbledhin vjershën në mënyrë objektive me 50 fjalë, por edhe të shkruajnë për ndjenjat e tyre po ashtu me 50 fjalë.

Vlerësimi i nxënësve:

Vlerësohen në saktësinë e komentimit dhe krijimit të poezive.

Detyrë:

Reflektim për rrjedhën e orës mësimore:

Mësimi 155

ASPEKTE TË PËRGJITHSHME TË PLANIT TË ORËS MËSIMORE

Fusha kurrikulare: Gjuhë dhe komunikim

Lënda: Gjuhë shqipe

Shkalla e kurrikulës: III **Klasa:** VI

Tema: Ndjenjat

Rezultatet e të nxënit të temës:

Lexon dhe krahason artikuj të ndryshëm që kanë të bëjnë me aktualitete nga shkenca, shëndetësia, barazia gjinore, të drejtat e njeriut.

Kontributi në rezultatet për kompetencat kryesore të shkallës: I: 1. 2, II: 2. 3, III: 1. 3. 5

Kontributi në rezultatet e fushës së kurrikulës: 1: 1. 2, 2: 1. 4, 3: 2. 3

ASPEKTE SPECIFIKE TË PLANIT TË ORËS MËSIMORE

Njësia mësimore: Ndjenjat

Rezultatet e të nxënit të orës mësimore:

- Shpreh mendimin rreth poezisë si krijimtari letrarë;
- Analizon poezinë;
- Nxjerr mesazhin nga poezia.

Kriteret e suksesit: Përcaktohen me nxënësit në klasë.

Burimet, mjetet e konkretizimit dhe materialet mësimore: tekste të ndryshme plotësuese.

Lidhja me lëndët e tjera mësimore dhe/apo me çështjet ndërkurrikulare dhe situatat jetësore: Film, Teatër.

METODOLOGJIA DHE VEPRIMTARIA ME NXËNËS



Parashikimi:

Përgatitja për të nxënë

Lexim i drejtuar

Dy ose tre nxënës e lexojnë vjershën “I pamposhturi”. Nga të tjerët kërkohet që me vëmendje të dëgjojnë derisa shokët/ shoqet e lexojnë vjershën, sepse më pas do të bëhet analiza për të.

Ulliam Ernest Henlej
I PAMPOSHTURI



Pyetje dhe diskutim:

- Cilët janë subjektet dhe temat e kësaj vjershe?
- Çfarë ndjenje keni kur e lexoni këtë vjershe?

Tek nata më mbulon anembanë,
E zezë si skëterra pambarim,
I falënderoj zotat kudo janë,
Për të pamposhtshmin shpirtin tim.

Kur rrethanat më shtynë me hov të rreptë
As kam dëasur, as qarë me lot
Tek më kaplof një fat i shtërt
Koken ma thyen, por s'ma ulën dot

Diku përtej vajit dhe mërisë
Ku tmerrri i ferrit mori të sundojë
Kërcënimi i viteve që vijnë
Nuk më zë kurrë në drojë

S'ka gjë që porta s'më zë dot
As sa i ashpër secili ndëshkim
Për fatin tim unë dal zot
Jam komandant i shpirtit tim

Fjalë të reja:

Agmi, cohë, kashare, skëterrë, i shtërt, dënes, kërcënim, mëri.



Detyrë:

Shkruani poezi në shtëpi. Pastaj, analizoni temën dhe subjektin e poezive tuaja. Prezantojini ato në klasë dhe diskutoni.

Uilliam Ernest Henlej
I PAMPOSTURI



Pyetje dhe diskutim:

- Cilët janë subjekti dhe tema e kësaj vjershe?
- Çfarë ndjenje keni kur e lexoni këtë vjershe?

Tek nata më mbulon anembanë,
E zezë si skëterra pambarim,
I falënderoj zotat kudo janë,
Për të pamposhtshmin shpirtin tim.

Kur rrethanat më shtynë me hov të rreptë
As kam dënesur, as qarë me lot
Tek më kaplot një fat i sertë
Koken ma thyen, por s'ma ulën dot

Diku përtej vajit dhe mërisë
Ku tmerri i ferrit mori të sundojë
Kërcënim i viteve që vijnë
Nuk më zë kurrë në drojë

S'ka gjë që porta s'më zë dot
As sa i ashpër secili ndëshkim
Për fatin tim unë dal zot
Jam komandant i shpirtit tim

Fjalë të reja:

Agmi, cohë, koshare, skëterrë, i sertë, dënes, kërcënim, mëri.



Detyrë:

Shkruani poezi në shtëpi. Pastaj, analizoni temën dhe subjektin e poezive tuaja. Prezantojni ato në klasë dhe diskutoni.

79



Ndërtimi i njohurive:
Përpunimi i përmbajtjes
Pyetja sjell pyetjen

Mësimdhënësi shtron pyetje rreth vjershës së lexuar.
Cilët janë subjekti dhe tema e kësaj vjershe?
Çfarë ndjenje ju sjell kjo vjershe?

Nxënësit identifkojnë fjalët e reja:

Skëterrë – errësirë e madhe
I sertë – i vrazhdë
Dënes – qaj me ngashërim
Kërcënim – rrezik që i kanoset dikujt
Mëri – inat



Përforcimi:
Konsolidimi i të nxënit:
Marrëdhënie pyetje-përgjigje

Pyetjet 7, 8 dhe 9 në *Fletore pune*.

Vlerësimi i nxënësve:

Vlerësohen në saktësinë e komentimit dhe krijimit të poezive.

Detyrë:

(Të shkruajnë poezi për kafshët që i duan)

Reflektim për rrjedhën e orës mësimore:

Mësimi 156

ASPEKTE TË PËRGJITHSHME TË PLANIT TË ORËS MËSIMORE

Fusha kurrikulare: Gjuhë dhe komunikim

Lënda: Gjuhë shqipe

Shkalla e kurrikulës: III **Klasa:** VI

Tema: Ndjenjat

Rezultatet e të nxënit të temës:

Lexon dhe krahason artikuj të ndryshëm që kanë të bëjnë me aktualitete nga shkenca, shëndetësia, barazia gjinore, të drejtat e njeriut.

Kontributi në rezultatet për kompetencat kryesore të shkallës: I: 1. 2, II: 2. 3, III: 1. 3. 5

Kontributi në rezultatet e fushës së kurrikulës: 1: 1. 2, 2: 1. 4, 3: 2. 3

ASPEKTE SPECIFIKE TË PLANIT TË ORËS MËSIMORE

Njësia mësimore: Ndjenjat

Rezultatet e të nxënit të orës mësimore:

- Diskuton për artikuj të ndryshëm;
- Shkruan ese kreative;
- Analizon shkrimet letrare dhe joletrare.

Kriteret e suksesit: Përcaktohen me nxënësit në klasë.

Burimet, mjetet e konkretizimit dhe materialet mësimore: tekste të ndryshme plotësuese.

Lidhja me lëndët e tjera mësimore dhe/apo me çështjet ndërkurrikulare dhe situatat jetësore: Biologjia, Shoqëria dhe mjedisi.

METODOLOGJIA DHE VEPRIMTARIA ME NXËNËS



Parashikimi:

Përgatitja për të nxënë

Diskutim për njohuritë paraprake

Në fillim të orës nxënësit do të diskutojnë bashkë me mësimdhënësin për kafshët që i duan.

Cilat kafshë shtëpiake do të donit t'i mbanit në shtëpi?

A do të kujdeseshit shumë për to?

Një nga përgjigjet do të ishte:

Do të doja një mace, sepse ajo është shumë e dashur.

Unë do të kujdesesha shumë për të.

Ulliam Ernest Henlej
I PAMPOSHTURI



Pyetje dhe diskutim:

- Cilët janë subjektet dhe temat e kësaj vjershe?
- Çfarë ndjenje keni kur e lexoni këtë vjershe?

Tek nata më mbulon anembanë,
E zezë si skëterra pambarim,
I falënderoj zotat kudo janë,
Për të pamposhtshmin shpirtin tim.

Kur rrethanat më shtynë me hov të rreptë
As kam dëasur, as qarë me lot
Tek më kaplof një fat i shtë
Koken ma thyen, por s'ma ulën dot

Diku përtej vajit dhe mërisë
Ku tmerrri i ferrit mori të sundojë
Kërcënimi i viteve që vijnë
Nuk më zë kurrë në drojë

S'ka gjë që porta s'më zë dot
As sa i ashpër secili ndëshkim
Për fatin tim unë dal zot
Jam komandant i shpirtit tim

Fjalë të reja:

Agmi, cohë, kashare, skëterrë, i shtë, dënes, kërcënim, mëri.



Detyrë:

Shkruani poezi në shtëpi. Pastaj, analizoni temën dhe subjektin e poezive tuaja. Prezantojini ato në klasë dhe diskutoni.

Uilliam Ernest Henlej
I PAMPOSHTURI



Pyetje dhe diskutim:

- Cilët janë subjekti dhe tema e kësaj vjershe?
- Çfarë ndjenje keni kur e lexoni këtë vjershë?

Tek nata më mbulon anembanë,
E zezë si skëterra pambarim,
I fildënderoj zotat kudo janë,
Për të pamposhtshmin shpirtin tim.

Kur rrethanat më shtynë me hov të rreptë
As kam dënesur, as qarë me lot
Tek më kaplot një fat i sertë
Koken ma thyen, por s'ma ulën dot

Diku përtej vajit dhe mërisë
Ku tmerri i ferrit mori të sundojë
Kërcënimin i viteve që vijnë
Nuk më zë kurrë në drojë

S'ka gjë që porta s'më zë dot
As sa i ashpër secili ndëshkim
Për fatin tim unë dal zot
Jam komandant i shpirtit tim

Fjalë të reja:

Agmi, cohë, koshare, skëterrë, i sertë, dënes, kërcënim, mëri.



Detyrë:

Shkruani poezi në shtëpi. Pastaj, analizoni temën dhe subjektin e poezive tuaja. Prezantoni ato në klasë dhe diskutoni.

79



Ndërtimi i njohurive:
Përpunimi i përmbajtjes
Ese "Kafshët që unë dua"

Nxënësit do të shkruajnë një ese me temën "Kafshët që unë dua".

Mësimdhënësi do të shkruajë në tabelë fjalët kyçe:
Kafshë shtëpiake, e bukur, e dashur, besnike.

Po ashtu, mësimdhënësi tregon që eseja duhet të ketë hyrje, zhvillim dhe përfundim, drejtshkrim dhe bukurshkrim.

Nxënësit duhet t'u përmbahen këtyre rregullave.



Përforcimi:
Konsolidimi i të nxënët:
Lexim i drejtuar

Nxënësit i lexojnë esetë e tyre. Ata komentojnë dhe i vlerësojnë shkrimet e njëri-tjetrit, ndjenjat e tyre dhe dashurinë që kanë për kafshët.

Vlerësimi i nxënësve:

Vlerësohen në saktësinë e komentimit dhe krijimit të eseve.

Detyrë:

Reflektim përvojedhën e orës mësimore:

Mësimi 157

ASPEKTE TË PËRGJITHSHME TË PLANIT TË ORËS MËSIMORE

Fusha kurrikulare: Gjuhë dhe komunikim

Lënda: Gjuhë shqipe

Shkalla e kurrikulës: III **Klasa:** VI

Tema: Drejtshkrimi

Rezultatet e të nxënit të temës:

Në të shkruar përdor drejt shenjat e pikësimit, pikën, presjen dhe pikëçuditjen.

Kontributi në rezultatet për kompetencat kryesore të shkallës: I. 1. 2; II. 3.

Kontributi në rezultatet e fushës së kurrikulës: 1: 1, 2

ASPEKTE SPECIFIKE TË PLANIT TË ORËS MËSIMORE

Njësia mësimore: Përdorimi i shkronjës së madhe

Rezultatet e të nxënit të orës mësimore:

- Dallon rastet e përdorimit të shkronjës së madhe;
- Identifikon fjalët me shkronjë të madhe.

Kriteret e suksesit: Përcaktohen me nxënësit në klasë.

Burimet, mjetet e konkretizimit dhe materialet mësimore: tekstet bazë

Lidhja me lëndët e tjera mësimore dhe/apo me çështjet ndërkurrikulare dhe situatat jetësore:

Gjuhë angleze, Gjuhë gjermane.

METODOLOGJIA DHE VEPRIMTARIA ME NXËNËS



Parashikimi:

Përgatitja për të nxënë

Di

Nxënësit i tregojnë rastet se kur përdoret shkronja e madhe.

Di		
Emrat e përveçëm shkruhen me shkronjë të madhe.		

nrënia 38

PËRDORIMI I SHKRONJËS SË MADHE

Nënvizoni rastet e përdorimit të shkronjës së madhe. Argumentoni përdorimin e saj për çdo rast.

Ishte përhapur lajmi se Fogu ishte zotëria që kishte vjedhur Bankën e Anglisë. Ishte njëfarë detekтиви Fiks, ai që zbuloi identitetin e vërtetë të Fogut. Shefi i policisë së Londrës e dërgoi atë në Suez për të kërkuar hajdutin dhe i premtoi t'i dërgonte edhe një fletë arresti. Në atë kohë, Egjipti ishte pjesë e Perandorisë Britanike dhe Kanali i Suezit ishte ndërtuar për t'ua shkurtuar rrugën ajrove që udhëtonin nga Anglia në Indi.

Lufta e Dytë Botërore ishte koha më e rëndësishme në jetën e babaglyshit. Atëkohë, pilotët trima të Forcave Ajrore Mbretërore e donin, sepse ai luftonte për vendin e tyre në Betejën e Britanisë. Nazistët planifikonin pushtimin, kishin bërë një plan që e quanin operacioni Luani i Detit. Ditë për ditë dhe natë për natë, pilotët e FAM-it, si babaglyshi, rrezikonin jetën për lirinë e britanikeve.

Me shkronjë të madhe fillon:

- një tekst;
- një paragraf;
- një fjali.

Emrat në fragmentet e mësipërme: Fiks, Londër, Indi, Kanali i Suezit, Banka e Anglisë, Lufta e Dytë Botërore, FAM, si dhe emra të tjerë: Vesë, Lekë, Prizren, Kosovë, Evropë, Hënë, Drin, Adriatikjanë **emra të përveçëm** dhe shkruhen me **shkronjë të madhe**. Kurse emrat: lis, top, lajm, shef, polic, kompjuter, nënë, qiell, pilot, shi, ujë, fushë, liri janë **emra të përgjithshëm** dhe shkruhen me **shkronjë të vogël**.

137

Pra, në gjuhën shqipe, shkronja e madhe shërben për të dalluar emrat e përveçëm të njerëzve, të kafshëve, të planetëve, të sendeve, të vendeve, të festave etj., nga emrat e përgjithshëm.

Me shkronjë të madhe shkruhen:

- Emrat dhe mbiemrat e njerëzve (Cjergj, Kastrioti, Majlinda Kelmendi), epitetet (Leka i Madh, Akil Këmbëshpejti), nofkat dhe pseudonimet (Pleshti, Çajupi, Migjeni);
- Emrat e botës mitologjike e fetare (Eva, Ademi, Apoloni, Diana), si edhe ata të figurave e të tregimeve popullore (Borëbardha, e Bukura e Dheut);
- Emrat e kafshëve: Balaja, Lola, Kiti, Akela;
- Emërtimet e planetëve, të yjeve e të trupave qiellorë: Arusha e Madhe, Jupiteri, Dielli, Hëna, Toka;
- Emrat e vendeve: Kosova, Evropa, Alpet, Drini, Prizreni, Amerika Veriore, Deti i Zi, Britania e Madhe, Qafa e Thanës, Rrafshi i Dukagjinit, Sheshi i Flamurit, Shtetet e Bashkuara të Amerikës;
- Emërtimet e ngjarjeve dhe të dokumenteve historike: Rilindja Kombëtare Shqiptare, Lufta e Dytë Botërore, Paktja e Ahtisarit, Kalaja e Prizrenit; Monumenti i Shpalljes së Pavarësisë;
- Emërtimet zyrtare të institucioneve: Republika e Kosovës, Ushtria Çlirimtare e Kosovës, Universiteti i Prishtinës;
- Emërtimet e festave: 28 Nëntori, 17 Shkurti, Tetë Marsi, Dita e Mësuësit;
- Titujt e botimeve, që vihen edhe ndërmjet thonjzash, ku shkruhet me shkronjë të madhe vetëm fjala e parë e titullit dhe emrat e përveçëm që janë pjesë e tij: "Historia e Skënderbeut", "Komedia hyjnore", "Jeta arbëreshe";
- Shkurtime: ShBA, OKB, FIFA, RTK

 Shih fletoren e punës



Ndërtimi i njohurive:
Përpunimi i përmbajtjes
Dua të di

Nxënësit tregojnë atë që duan të dinë rreth përdorimit të shkronjës së madhe.

Di	Dua të di	
Emrat e përveçëm shkruhen me shkronjë të madhe.	Pse te shkurtesa OBSH shkronja H është e vogël?	

Pas plotësimit të kësaj rubrike, mësimmshënësi i udhëzon nxënësit ta lexojnë njësinë faqe 137 dhe 138.



Përforcimi:
Konsolidimi i të nxënët:
Mësova

Nxënësit përmes rubrikës Mësova i shprehin njohuritë e marra.

Di	Dua të di	Mësova
Emrat e përveçëm shkruhen me shkronjë të madhe.	Pse te OBSH-ja shkronja H është e vogël?	Shkronja e dytë te shkronjat dyshe në shkurtesa të emërtimeve gjithnjë shkruhet me të vogël.

Vlerësimi i nxënësve:

Vlerësohen në saktësinë e dallimit të rregullave për shkrimin e fjalëve me shkronjë të madhe.

Detyrë:

(Shkruaj fjalë ku përdoret shkronja e madhe)

Reflektim për rrjedhën e orës mësimore:

Mësimi 158

ASPEKTE TË PËRGJITHSHME TË PLANIT TË ORËS MËSIMORE

Fusha kurrikulare: Gjuhë dhe komunikim

Lënda: Gjuhë shqipe

Shkalla e kurrikulës: III **Klasa:** VI

Tema: Drejtshkrimi

Rezultatet e të nxënit të temës:

Në të shkruar përdor drejt shenjat e pikësimit, pikën, presjen dhe pikëçuditjen.

Kontributi në rezultatet për kompetencat kryesore të shkallës: I. 1, 2; II. 3.

Kontributi në rezultatet e fushës së kurrikulës: 1: 1, 2

ASPEKTE SPECIFIKE TË PLANIT TË ORËS MËSIMORE

Njësia mësimore: Përdorimi i shkronjës së madhe

Rezultatet e të nxënit të orës mësimore:

- Identifikon fjalët me shkronjë të madhe;
- Argumenton rastet e përdorimit të fjalëve me shkronjë të madhe;
- Shkruan fjalë duke e përdorur shkronjën e madhe.

Kriteret e suksesit: Përcaktohen me nxënësit në klasë.

Burimet, mjetet e konkretizimit dhe materialet mësimore: tekstet bazë

Lidhja me lëndët e tjera mësimore dhe/apo me çështjet ndërkurrikulare dhe situatat jetësore:

Gjuhë angleze, Gjuhë gjermane.

METODOLOGJIA DHE VEPRIMTARIA ME NXËNËS



Parashikimi:

Përgatitja për të nxënë

Diskutim për njohuritë e parapara

Nxënësit i lexojnë detyrat e shtëpisë, lidhur me përdorimin e shkronjës së madhe. Gjatë leximit mësimdhënësi dhe nxënësit diskutojnë rreth fjalëve që janë përdorur nga ta.

◇ Diskutoni për përgjigjet e mundshme të këtyre pyetjeve:

- A) Çfarë është kjo? Çka që po qan?
B) Çfarë është kjo? Çka ka që po qan?

◇ Vendosni apostrofin te pjesëza mohuese **s'** dhe pastaj zëvendësoni pjesëzën **s'** me pjesëzën **nuk**.

- Ai tha se se pa filmin në kinema. - _____
Si doli ashtu si e kishte menduar. - _____
Su skuq qielli, kur sdoli dielli. - _____

njësia 36

PËRDORIMI I SHKRONJËS SË MADHE

◇ Vendosni shkronjat e mëdha aty ku duhet dhe shpjegoni përdorimin e tyre.

*fileas fogu fiton edhe një bashkudhëtar të ri paspartuja ishte shumë i kënaqur nga sukcesi që arriti duke shpëtuar audën, zoti frensis paralajmëroi se, në qoftë se auda nuk do të largohej nga india, do ta rikapnin dhe herët a vonë do ta vrishnin.
në orën 10 udhëtarët arritën në stacionin hekurudhor të alahabatit, auda mezi u zgjua nga efektet e barnave, sa e bukur ishte dhe sa mirë e fliste anglishten!
fileas fogu i la lamtumirën djaloshtit, duke i dhënë jo vetëm paratë e premtuara për shërbimet e tij, por edhe elefantin, fogu, paspartuja, auda dhe sër frensis i nisën për në kalkutë me tren, kur u zgjua, auda pa se ishte veshur me rroba të stilit evropian dhe se po udhëtonte në tren me njerëz të huaj, po të mirë, fogu i propozoi asaj të kalonte indianë, në mënyrë që brahminët të mos kishin mundësi ta rikapnin, ai e ftoi audën që të shkonte me të në koloninë e hong-kongut, e cila shtrihej në breg të kinës dhe qeverisej nga anglezët, auda tha se do të kërkonte kushëririn e vet xhixhiih, i cili jetonte në hong-kong, zoti frensis zbriti nga treni në benares, të nesërmen në mëngjes treni mbërriti në kalkutë, fileas fogu kishte fituar dy ditë kohë ndërmjet londrës dhe bombeit dhe humbi dy ditë duke u endur nëpër indi, kështu që ishte tamam në afat.*

(Zhyf Vern "Një botë për 80 ditë", 2004)

76

◇ Vendosni shenjën ose varësisht nga përdorimi korrekt ose jokorrekt ishkrongjësë madhe.

- Arushi balu është shok i mirë i moglit.
- Nga të gjitha emërtimet e planetëve më i veçantë më duket emri Jupiter.
- Biblioteka Kombëtare ka arkitekturë interesante.
- Në fundjavë do ta vizitojmë kalanë e Prizrenit.
- Festa e 17 shkurtit është afër.
- Dita e Mësuesit është një festë e veçantë për ne.
- Në veprën "Libri i xhunglës" kafshët janë personazhe të dashura.
- Në RTK u shfaq filmi i ri "Avatar".
- Organizata UNICEF merret me mbrojtjen dhe mirëqenien e fëmijëve.

◇ Shkruani nga 5 emra të përveçëm:

njerëzish: _____

kafshësh: _____

vendesh: _____

planetësh: _____

personazhesh: _____

ngjarjesh historike: _____

festash: _____

institucionesh: _____

veprash: _____

shkurtime: _____

77



Ndërtimi i njohurive:
Përpunimi i përmbajtjes
Veprimtari zbatuese

Nxënësit i plotësojnë detyrat në fletore punë faqe 76 dhe 77.

Mësimdhënësi vëzhgon.



Përforcimi:
Konsolidimi i të nxënit:
Punë individuale

Nxënësit e lexojnë punën e tyre. Përmirësohen gabimet e mundshme.

Vlerësimi i nxënësve:

Vlerësohen në saktësinë e dallimit të rregullave për shkrimin e fjalëve me shkonjë të madhe dhe përdorimit të drejtë të tyre.

Detyrë:

Reflektim për rrjedhën e orës mësimore:

Mësimi 159

ASPEKTE TË PËRGJITHSHME TË PLANIT TË ORËS MËSIMORE

Fusha kurrikulare: Gjuhë dhe komunikim

Lënda: Gjuhë shqipe

Shkalla e kurrikulës: III **Klasa:** VI

Tema: Drejtshkrimi

Rezultatet e të nxënit të temës:

Në të shkruar përdor drejt shenjat e pikësimit, pikën, presjen dhe pikëçuditjen.

Kontributi në rezultatet për kompetencat kryesore të shkallës: I. 1. 2; II. 3.

Kontributi në rezultatet e fushës së kurrikulës: 1: 1, 2

ASPEKTE SPECIFIKE TË PLANIT TË ORËS MËSIMORE

Njësia mësimore: Përmbledhje

Rezultatet e të nxënit të orës mësimore:

- Dallon rastet e përdorimit të apostrofit;
- Identifikon fjalët me shkronjë të madhe;
- Shkruan fjali duke i përdorur shenjat e pikësimit.

Kriteret e suksesit: Përcaktohen me nxënësit në klasë.

Burimet, mjetet e konkretizimit dhe materialet mësimore: tekstet bazë

Lidhja me lëndët e tjera mësimore dhe/apo me çështjet ndërkurrikulare dhe situatat jetësore: Gjuhë angleze, Gjuhë gjermane.

METODOLOGJIA DHE VEPRIMTARIA ME NXËNËS



Parashikimi:

Përgatitja për të nxënë

Punë individuale

Nxënësit plotësojnë fletore punë faqe 78.

USHTRIM PËRMBLEDHËS PËR DREJTSHKRIMIN

◇ **Hapi I.** Lexoni tekstin ashtu siç është dhënë. Diskutoni për vështirësitë e të kuptuarit të tekstit kur shenjat e pikësimit mungojnë.

◇ **Hapi II.** Vini shenjat e pikësimit, apostrofin dhe shkronjën e madhe aty ku duhet. Arsyetoni përdorimin e tyre në secilin rast.

◇ **Hapi III.** Rilexoni tekstin pasi kenë vendosur shenjat e pikësimit.

djali ra mbi barin e gjatë dritat që vinin nga kullat e Muzgut nisën të kontrollonin vendin xheku ndenji shtrirë pa lëvizur për ca kohë edhe pse ishte vrarë keq kur ra me cep të syrit pa rrethin e dritës që po i afrohej një pjesë të djalit e kishte mbërthyer frika dhe donte tia mbathte por kujtoi se ç'i kishte mësuar gjyshi pra se ç'duhej të bënte në raste të tilla mos lëviz asnjë muskul kur dritat u larguan djali ngrii kokën ngadalë mes tij dhe ndërtesës ishte një pjesë toke e zbuluar si të shkante atje pa u parë në atë qast sdinte ç'të bënte një tjetër mësim i gjyshit ishte që në terren të zbuluar të rreshqiste si gjarpër as në ëndërr nuk e kishte menduar se do të vinte një ditë që do ti përdorte këto teknika në një aventurë të vërtetë në jetë

(David Williams "Superarratisja e babagjyshit", 2015)

USHTRIM PËRMBLEDHËS PËR DREJTSHKRIMIN

◇ **Hapi I.** Lexoni tekstin ashtu siç është dhënë. Diskutoni për vështirësitë e të kuptuarit të tekstit kur shenjat e pikësimit mungojnë.

◇ **Hapi II.** Vini shenjat e pikësimit, apostrofin dhe shkronjën e madhe aty ku duhet. Arsyetoni përdorimin e tyre në secilin rast.

◇ **Hapi III.** Rilexoni tekstin pasi keni vendosur shenjat e pikësimit.

djali ra mbi barin e gjatë dritat që vinin nga kullat e Muzgut nisën të kontrollonin vendin xheku ndenji shtrirë pa lëvizur për ca kohë edhe pse ishte vrarë keq kur ra me cep të syrit pa rrethin e dritës që po i afrohej një pjesë të djallit e kishte mbërthyer frika dhe donte t'ia mbathte por kujtoi se ç'kishte mësuar gjithë për se ç'duhej të bënte në raste të tilla mos lëviz asnjë muskul kur dritat u larguan djalli ngrii kokën ngadalë mes tij dhe ndërtesës ishte një pjesë toke e zbuluar si të shkonte atje pa u parë në atë çast s'dinte ç'të bënte një tjetër mësim i gjithit ishte që në terren të zbuluar të rrëshqiste si gjarpër as në ëndërr nuk e kishte menduar se do të vinte një ditë që do ti përdorte këto teknika në një aventurë të vërtetë në jetë

(David Williams "Superarratisja e babagjeshit", 2015)

78



Ndërtimi i njohurive: Përpunimi i përmbajtjes *Rishikim në grup*

Nxënësit i lexojnë detyrat e bëra. Përmirësohen gabimet e lëshuara.



Përforcimi: Konsolidimi i të nxënit: *Punë individuale*

Nxënësit shkruajnë një ese ku i përdorin të gjitha shenjat e pikësimit: përdorimin e apostrofit, përdorimin e shkronjës së madhe.

Vlerësimi i nxënësve:

Vlerësohen në saktësinë e përdorimit të apostrofit, shkronjës së madhe dhe shenjave të pikësimit.

Detyrë:

Reflektim për rrjedhën e orës mësimore:

ASPEKTE TË PËRGJITHSHME TË PLANIT TË ORËS MËSIMORE

Fusha kurrikulare: Gjuhë dhe komunikim

Lënda: Gjuhë shqipe

Shkalla e kurrikulës: III **Klasa:** VI

Tema: Drejtshkrimi

Rezultatet e të nxënit të temës:

Përdor drejt shkronjën ë.

Kontributi në rezultatet për kompetencat kryesore të shkallës: I. 1, 2, 4; II. 4; III. 3, 5.

Kontributi në rezultatet e fushës së kurrikulës: 1. 1; 2. 1, 3; 3. 2, 4, 5.

ASPEKTE SPECIFIKE TË PLANIT TË ORËS MËSIMORE

Njësia mësimore: Drejtshkrimi i shkronjës ë (ora I)

Rezultatet e të nxënit të orës mësimore:

- Shpjegon drejtshkrimin e shkronjës ë;
- Identifikon përdorimin e drejtë dhe të gabuar të shkronjës ë;
- Dallon kur ë-ja është e theksuar e kur e patheksuar.

Kriteret e suksesit: Përcaktohen me nxënësit në klasë.

Burimet, mjetet e konkretizimit dhe materialet mësimore: dokumenti “Drejtshkrimi i gjuhës shqipe”

Lidhja me lëndët e tjera mësimore dhe/apo me çështjet ndërkurrikulare dhe situatat jetësore: Gjuhë angleze, Gjuhë gjermane.

METODOLOGJIA DHE VEPRIMTARIA ME NXËNËS



Parashikimi:

Përgatitja për të nxënë

Stuhi mendimesh

Shkruhen në tabelë fjalët me theks fundor, parafundor e tejfundor, si: popujtë, miqët, meshkujtë, letërsinë. Nxënësit duhet të gjejnë se ku është vendosur shkronja ë gabim e ku duhet të vendoset. Për këtë çështje kanë mësuar te theksi i fjalës.

Nxënësit i përmirësojnë gabimet duke e argumentuar mendimin. Shembull fjala *letërsinë* duhet të shkruhet me ë në fund, sepse theksi bie në rrokjen e fundit.

njësia 39

DREJTSHKRIMI I SHKRONJES Ë

Përdorimi i shkronjës ë është problematik në gjuhën shqipe. Prandaj, nxënësit/nxënëset bëjnë shpesh gabime gjatë përdorimit të kësaj shkronje. Kjo ndodh se në disa raste ë-ja nuk është thjesht zanore, por shërben për të shënuar gjatësinë e zanores paraprake. Për shembull: **plak-plakë (plak), lum - lumë (lum), (unë) të dëgjoj - (ai/ajo) të dëgjojë (dëgjoj).** Shërben edhe për të treguar shumësin e disa emrave. Për shembull: **një mekanik - dy mekanikë; një punëtor - dy punëtorë.** Ja disa nga rregullat e përdorimit të kësaj shkronje:

Zanoja ë e theksuar

Shkruhen dhe shqiptohen me ë të theksuar të gjitha fjalët që në gegërishte dalin me a të theksuar (hundore). Khs.

Shqipe standarde:	Gegërishte:
— bëj	— baj
— nënë	— nanë
— (kam) dhënë	— (kam) dhanë
— (i, e) ëmbël	— (i, e) amël
— ëndërr	— andërr
— mbrëmje	— mbramje
— më (pak)	— ma (pak)
— nëntë	— nantë
— (kam) ngrënë	— (kam) ngranë
— një	— nja

139

Me ë shkruhen dhe shqiptohen edhe të gjitha fjalët e prejardhura ose të përbëra prej tyre, pavarësisht nga lëvizja e theksit, si: **dëmtaj (damtoj), dhënie (dhanie), frëngjisht (frangjisht), gojëdhënë (gojëdhane)** etj. Por këto fjalë shkruhen me a: **bamirësi, dhanore, (f, e) mangët, ranishte, shmang, zanë, zanore.**

— Zanoja ë e patheksuar

a) fjalët që kanë ë në rrokjen e parë dhe fjalët e prejardhura prej tyre: **bërryl, gërryej, këlysh, këmishë, kënaq, kënetë, këput, të këqij, kërcëj, këshill, të mëdhenj, dëllir, kësaj, lëkund, mësyj** etj.

b) fjalët e formuara nga një temë më -ë dhe ndiqen nga një prapashtesë a temë tjetër që nis me bashkëtingëllore: **anëtar (anë), atëror (atë), bardhësi (i bardhe), botëror (botë), burrëri, burrëror (burrë), copëtoj, copëzaj (copë), drejtësi (i drejtë), anëshkrim (anë), atëherë (atë), bashkëpunaj (bashkë), dhjetëfishaj (dhjetë), i jashtëzakonshëm (jashtë), mirëdita (mirë)** etj.

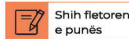
c) fjalët e prejardhura nga tema që mbarojnë me bashkëtingëllore, ku zanoja ë është si zanore mbështetëse, si: **armiqësi (armiq), besnikëri (besnik), bujqësi (bujq), çjallëz (çjall), harkëtar (hark), kombësi, kombëtar (komb), lajmëtar, lajmëroj (lajm), mjekësi, mjekësor (mjek)** etj.

— Nuk shkruhen me ë të patheksuar:

a) fjalët: **amtar, besnik, fillestar, furrta, kishtar, lajtar, meshtar, nevojtar, ngatërrestar, pishtar, rojtar, zyrtar, atdhe** etj.

b) përemrat, ndajfoljet dhe lidhëzat e përngjitura që kanë si pjesë të parë fjalët **gjithë** ose **kurrë**: **gjithçka, gjithçmos, gjithfarë, gjithherë, gjithkah, gjithkund, gjithkush, gjithmonë, gjithnjë, gjithsaherë, gjithsecill, gjithsekush, kurrfarë, kurrjë, kurrkund, kurrkush kurrse** etj.

c) fjalët e përbëra, kur tema e dytë fillon me zanore: **bashkautor, bashkudhëtar (bashkë), gojëmbël (gojë), kokulur (kokë), i shumanshëm (shumë)** etj. Por shkruhen: **i njëanshëm, zëmbël**, sepse ë-ja fundore te tema e parë është e theksuar.



Ndërtimi i njohurive: Përpunimi i përmbajtjes

Veprimtari e të lexuarit dhe të menduarit të drejtuar (DRTA)

Mësuesi së pari ua tregon librin “Drejtshkrimi i gjuhës shqipe” dhe ua shpjegon atë.

Më pas udhëzohen ta lexojnë tekstin.

Teksti ndahet në paragrafë.

Pyetjet për pjesën e parë:

- Roli i shkronjës ë në shembullin plakë?
- Po te fjala shqiptarë?
- Gjej fjalë të tjera me këtë rol.

Pyetjet për pjesën e dytë:

- Si shkruhen në standard fjalët: baj, kanga?
- Çfarë thotë kjo rregull?
- Merr shembuj të tjerë!
- A është kjo ë e theksuar?

Pyetjet për pjesën e tretë:

- A duhet të shkruhet me ë fjala bërryl? Pse?
- Po fjalët botëror, lajmëtar?

A është e theksuar ë-ja në këta shembuj?

Kështu vazhdohet edhe me pjesën e fundit.

Shpjegohet se fjalët: pishtar, kishtar, atdhe, besnik e të gjitha fjalët e këtij rreshti janë historikisht pa ë.



Përforcimi: Konsolidimi i të nxënit: Rishikim në dyshe

Nxënësit udhëzohen ta punojnë ushtrimin e parë në fletore pune, ku kanë për t'i korrigjuar fjalët e shkruara gabimisht.

Pas plotësimit, i shkëmbejnë librat me njëri-tjetrin, i korrigjojnë gabimet dhe diskutojnë për detyrën.

Vlerësimi i nxënësve:

Nxënësit vlerësohen për saktësinë e përgjigjeve në pyetje, për korrigjimin e përdorimit të ë-së në shembujt e dhënë.

Detyrë:

(Në fletore pune, ushtrimi 2)

Reflektim për rrezjedkën e orës mësimore:

Mësimi 161

ASPEKTE TË PËRGJITHSHME TË PLANIT TË ORËS MËSIMORE

Fusha kurrikulare: Gjuhë dhe komunikim

Lënda: Gjuhë shqipe

Shkalla e kurrikulës: III **Klasa:** VI

Tema: Drejtshkrimi

Rezultatet e të nxënit të temës:

Përdor drejt shkronjën ë.

Kontributi në rezultatet për kompetencat

kryesore të shkallës: I. 1, 2, 4; II. 4; III. 3, 5.

Kontributi në rezultatet e fushës së

kurrikulës: 1. 1; 2. 1, 3; 3. 2, 4, 5.

ASPEKTE SPECIFIKE TË PLANIT TË ORËS MËSIMORE

Njësia mësimore: Drejtshkrimi i shkronjës ë (ora II)

Rezultatet e të nxënit të orës mësimore:

- Vendos ë-në në fjalë sipas rregullave gramatikore;
- Argumenton mendimin për vendosjen e ë-së;
- Shkruan një tekst, duke e vendosur ë-në sipas rregullave gramatikore.

Kriteret e suksesit: Përcaktohen me nxënësit në klasë.

Burimet, mjetet e konkretizimit dhe materialet mësimore:

Lidhja me lëndët e tjera mësimore dhe/apo me çështjet ndërkurrikulare dhe situatat jetësore:

Arsimi për zhvillim të qëndrueshëm, Histori.

METODOLOGJIA DHE VEPRIMTARIA ME NXËNËS



Parashikimi:

Përgatitja për të nxënë

Diskutim me tërë klasën

Disa nxënës i lexojnë detyrat e shtëpisë.

Diskutojnë nëse i kanë gjetur dhe përmirësuar përdorimet e gabuara të shkronjës ë.

Duke i kontrolluar detyrat e shtëpisë bëhet edhe përsëritja e njësisë së fundit.

nifite 37

DREJTSHKRIMI I SHKRONJËS Ë

◇ Vendosni ose varësisht se si është shkruar fjala, korrekt ose jo.

- | | | | |
|--------------------------------|---|--------------------------------|------------------------------------|
| <input type="checkbox"/> gja | <input type="checkbox"/> tanë njerëzit | <input type="checkbox"/> landë | <input type="checkbox"/> kam zanë |
| <input type="checkbox"/> hënë | <input type="checkbox"/> shtëpinë tënde | <input type="checkbox"/> zani | <input type="checkbox"/> gojëdhënë |
| <input type="checkbox"/> këngë | <input type="checkbox"/> kam thanë | <input type="checkbox"/> lang | <input type="checkbox"/> dhanore |

◇ Gjeni fjalët që nuk janë shkruar në mënyrë korrekte dhe shkruani si duhet. Më pas, ndajini në dy grupe: fjalët që shkruhen me ë dhe fjalët që nuk shkruhen me ë.

brryl, gryrej, këlysh, këmishë, knaq, kënetë, këput, të kaj, kërcëj, kshill, të mdhenj, këtu, kshu, kësj, ktë, lëkund, msj, antar, atëror, bardhësi, botror, burëri, pjestoj, drejtsi, antar, atherë, bashkpunim, pesëfishoj, jashtëzakonisht, mirmbërma, armiqësi, besnikëri, bujqsi, harktar, kombtar, lajmrroj, mjeksi, amtar, besnik, lojtar, zyrtar, atëdhe, gjithëçka, kurrrarë, bashkëpunëtor, bashkëautor, gojëmbël, i shumanshëm, zëmbël.

Fjalët që shkruhen me ë

Fjalët që nuk shkruhen me ë

- ◇ Vendosni prapashtesën **-tar, -tor, pas temave të dhëna. Shkruani me ose pa ë fjalët e dhëna.**

arkë _____	armë _____	arsim _____
gÿyq _____	nismë _____	komb _____
flamur _____	faj _____	pagë _____
kalim _____	shkrim _____	shkak _____
amë _____	treg _____	kishë _____
punë _____	shqip _____	tym _____
këngë _____	lajë _____	ski _____
pishë _____	lajm _____	meshë _____

- ◇ Formoni fjalë të përbëra dhe të përnajitura me temat e dhëna dhe shkruani me ose pa ë fjalët e formuara.

këpucë+bërës _____	bojë+argjendi _____
punë+dashës _____	kurrë+gjë _____
gjithë+andëj _____	gjithë+farë _____
kurrë+kund _____	zë+ëmbël _____
gjithë+sesi _____	farë+e fis _____
vetë+vete _____	vetë+veti _____



Detyrë

- ◇ Përzgjidhni një temë dhe shkruani për të. Pastaj, analizoni se si e keni përdorur shkronjën "ë" në raste të ndryshme.



Ndërtimi i njohurive: Përpunimi i përmbajtjes

Vëzhgo, analizo, plotëso

Nxënësit udhëzohen ta lexojnë ushtrimin 3 në fletore pune dhe ta plotësojnë sipas kërkesës.

Mësuesi, meqë nuk është në libër, shpjegon se fjalët që lidhen me prapashtesën -ti, -to, -tar, kur fjala e ka ë-në e vet, e ruan, shembull *këngëtar*.

Kur fjala mbaron me një bashkëtingëllore nuk merr ë, shembull fjalët: gjyqtar, kalimtar, tregtar; kur fjala mbaron me dy bashkëtingëllore merr -ë, shembull: lajmëtar, kombëtar dhe fjalët që historikisht kanë mbetur pa ë, janë: pishtar, meshtar, kishtar, lojtar, amtar. (Nëse ndonjë nxënës nuk e kupton kërkesën, udhëzohet ta lexojë edhe disa herë me kujdes udhëzimin e më pas mund t'i ndihmohet).

Njëjtë vazhdohet me ushtrimin 4.

Ndihmohen nxënësit ku kanë nevojë, por pas përpjekjeve që bëjnë vetë për zgjidhjen e detyrave.



Përforcimi: Konsolidimi i të nxënët:

Shkrim i lirë

Nxënësit shkruajnë për një temë sipas dëshirës. Përdorin shkronjën ë sipas rregullave drejtshkrimore, e argumentojnë përdorimin ose mospërdorimin e ë-së.

Vlerësimi i nxënësve:

Nxënësit vlerësohen për plotësimin e saktë të fjalëve me ose pa ë, për krijimin dhe për argumentimin e mendimit për drejtshkrimin e ë-së.

Detyrë:

(Shkruajnë për bukurinë e gjuhës shqipe)

Reflektim për rrjedhën e orës mësimore:

